

AYUNTAMIENTO DE OVIEDO

(2017)

ESTADO DE LIQUIDACIÓN DEL PRESUPUESTO DE GASTOS: RESUMEN POR CLASIFICACIÓN ECONÓMICA

Pág. 1

Capítulo: 1 GASTOS DE PERSONAL

ARTICULO	CONCEPTO SUBCONCEPTO	CRÉDITOS PRESUPUESTARIOS			GASTOS COMPROMET.	OBLIGACIONES RECONOCIDAS NETAS	PAGOS	OBLIGACIONES PENDIENTES DE PAGO A 31 DE DICIEMBRE	REMANENTES DE CRÉDITO
		INICIALES	MODIFICACIONES	DEFINITIVAS					
10	ORGANOS DE GOBIERNO Y PERSONAL DIRECTIVO								
100	RETRIBUCIONES BASICAS Y OTRAS REMUNERACIONES								
10000	RETRIBUCIONES BASICAS	936.198,48		936.198,48	899.318,05	899.318,05	899.318,05	36.880,43	36.880,43
	Total Concepto	936.198,48		936.198,48	899.318,05	899.318,05	899.318,05	36.880,43	36.880,43
101	RETRIB. BASICAS Y OTRAS REMUNERACIONES DE PERSONAL DIRECTIVO								
10100	RETRIBUCIONES BASICAS.	166.454,06		166.454,06	119.834,19	118.692,62	118.692,62	47.771,44	47.771,44
10101	OTRAS REMUNERACIONES.	510.555,74		510.555,74	370.217,55	367.229,67	367.229,67	143.326,07	143.326,07
	Total Concepto	677.009,80		677.009,80	490.051,74	485.912,29	485.912,29	191.097,51	191.097,51
107	CONTRIBUCIONES A PLANES Y FONDOS DE PENSIONES.								
107	CONTRIBUCIONES A PLANES Y FONDOS DE PENSIONES.	718,20		718,20	558,60	558,60	558,60	159,60	159,60
	Total Concepto	718,20		718,20	558,60	558,60	558,60	159,60	159,60
11	PERSONAL EVENTUAL								
110	RETRIBUCIONES BASICAS Y OTRAS REMUNERACIONES PERSONAL EVENTU								
11000	RETRIBUCIONES BASICAS	570.639,40		570.639,40	538.447,09	538.446,39	538.446,39	32.193,01	32.193,01
	Total Concepto	570.639,40		570.639,40	538.447,09	538.446,39	538.446,39	32.193,01	32.193,01
	Total Articulo.	1.613.926,48		1.613.926,48	1.389.928,39	1.385.788,94	1.385.788,94	228.137,54	228.137,54
12	PERSONAL FUNCIONARIO								
120	RETRIBUCIONES BASICAS								
12000	SUELDOS DEL GRUPO A1- EMPLEO	841.480,97		841.480,97	886.111,22	855.782,07	855.782,07	-14.301,10	-14.301,10
12001	SUELDOS DEL GRUPO A2.	715.682,38		730.855,18	739.462,14	715.538,10	715.538,10	15.317,08	15.317,08
12003	SUELDOS DEL GRUPO C1.	3.937.553,92		3.937.553,92	3.809.245,61	3.699.038,07	3.699.038,07	238.515,85	238.515,85
	Total Articulo.	570.639,40		570.639,40	538.447,09	538.446,39	538.446,39	32.193,01	32.193,01

REPAROS Y OBSERVACIONES:



AYUNTAMIENTO DE OVIEDO

(2017)


ESTADO DE LIQUIDACIÓN DEL PRESUPUESTO DE GASTOS: RESUMEN POR CLASIFICACIÓN ECONÓMICA

Pág. 2

Capítulo: 1 GASTOS DE PERSONAL

ARTICULO	CONCEPTO SUBCONCEPTO	CRÉDITOS PRESUPUESTARIOS			GASTOS COMPROMET.	OBLIGACIONES RECONOCIDAS NETAS	PAGOS	OBLIGACIONES PENDIENTES DE PAGO A 31 DE DICIEMBRE	REMANENTES DE CRÉDITO
		INICIALES	MODIFICACIONES	DEFINITIVAS					
12004	SUELDOS DEL GRUPO C2.	1.581.586,24	9.830,88	1.571.417,12	1.584.746,27	1.540.418,67	1.540.418,67	30.998,45	
12005	SUELDOS DEL GRUPO E.	23.489,00		23.489,00	23.529,00	23.526,80	23.526,80	-27,80	
12006	TRENIOS.	1.935.099,08		1.935.099,08	1.960.181,63	1.881.452,02	1.881.452,02	53.647,06	
12009	OTRAS RETRIBUCIONES BÁSICAS.	600.000,00	574.000,00	1.174.000,00				1.174.000,00	
	Total Concepto	9.614.901,59	589.003,68	10.213.905,27	9.003.275,87	8.715.755,73	8.715.755,73	1.498.149,54	
121	RETRIBUCIONES COMPLEMENTARIAS								
12100	COMPLEMENTO DE DESTINO	3.635.776,83	11.164,90	3.646.941,73	3.655.734,85	3.560.745,56	3.560.745,56	86.196,17	
12101	COMPLEMENTO ESPECÍFICO	9.179.459,21	29.457,65	9.208.915,86	9.193.636,05	8.956.701,02	8.956.701,02	252.214,84	
12103	OTROS COMPLEMENTOS	500.000,00		500.000,00				500.000,00	
	Total Concepto	13.315.235,04	40.622,55	13.355.857,59	12.849.370,90	12.517.446,58	12.517.446,58	838.411,01	
127	CONTRIBUCIONES A PLANES Y FONDOS DE PENSIONES.								
127	CONTRIBUCIONES A PLANES Y FONDOS DE PENSIONES.	106.293,60		106.293,60	102.263,70	102.263,70	102.263,70	4.029,90	
	Total Concepto	106.293,60		106.293,60	102.263,70	102.263,70	102.263,70	4.029,90	
	Total Artículo.	23.036.430,23	639.626,23	23.676.056,46	21.954.910,47	21.335.466,01	21.335.466,01	2.340.580,45	
13	PERSONAL LABORAL								
130	LABORAL FIJO								
13000	RETRIBUCIONES BÁSICAS	7.552.807,48	91.9794,52	8.472.602,00	9.810.037,14	9.671.400,25	9.671.400,25	-1.198.798,25	
13001	HORAS EXTRAORDINARIAS				9.078,33	8.297,78	8.297,78	-8.297,78	
	Total Concepto	7.552.807,48	91.9794,52	8.472.602,00	9.819.115,44	9.673.698,03	9.673.698,03	-1.207.096,03	
131	LABORAL TEMPORAL								
131	LABORAL TEMPORAL	4.977.769,66	1.922.409,46	6.900.179,12	6.049.793,29	5.681.728,69	5.681.728,69	1.218.450,43	
	Total Concepto	4.977.769,66	1.922.409,46	6.900.179,12	6.049.793,29	5.681.728,69	5.681.728,69	1.218.450,43	
137	CONTRIBUCIONES A PLANES Y FONDOS DE PENSIONES.								

REPAROS Y OBSERVACIONES:



AYUNTAMIENTO DE OVIEDO

(2017)

ESTADO DE LIQUIDACIÓN DEL PRESUPUESTO DE GASTOS: RESUMEN POR CLASIFICACIÓN ECONÓMICA


Pág.

3

Capítulo: 1 GASTOS DE PERSONAL

ARTICULO	CONCEPTO SUBCONCEPTO	CRÉDITOS PRESUPUESTARIOS			GASTOS COMPROMET.	OBLIGACIONES RECONOCIDAS NETAS	PAGOS	OBLIGACIONES PENDIENTES DE PAGO A 31 DE DICIEMBRE	REMANENTES DE CRÉDITO
		INICIALES	MODIFICACIONES	DEFINITIVAS					
137	CONTRIBUCIONES A PLANES Y FONDOS DE PENSIONES.	6.703,20		6.703,20	6.703,20	6.703,20	6.703,20		
	Total Concepto	6.703,20		6.703,20	6.703,20	6.703,20	6.703,20		
	Total Artículo.	12.537.280,34	2.842.203,98	15.379.484,32	15.875.611,93	15.368.129,92	15.368.129,92		11.354,40
14	OTRO PERSONAL.								
143	OTRO PERSONAL.								
143	OTRO PERSONAL..	1.407.975,07	313,24	1.408.288,31	1.289.476,92	1.162.456,98	1.162.456,98		245.831,33
	Total Concepto	1.407.975,07	313,24	1.408.288,31	1.289.476,92	1.162.456,98	1.162.456,98		245.831,33
	Total Artículo.	1.407.975,07	313,24	1.408.288,31	1.289.476,92	1.162.456,98	1.162.456,98		245.831,33
15	INCENTIVOS AL RENDIMIENTO								
150	PRODUCTIVIDAD								
150	PRODUCTIVIDAD	2.467.375,68	5.672,92	2.473.048,60	2.584.148,90	2.530.410,23	2.530.410,23		-57.361,63
	Total Concepto	2.467.375,68	5.672,92	2.473.048,60	2.584.148,90	2.530.410,23	2.530.410,23		-57.361,63
151	GRATIFICACIONES								
151	GRATIFICACIONES	600.000,00		600.000,00	515.086,16	514.854,21	514.854,21		85.145,79
	Total Concepto	600.000,00		600.000,00	515.086,16	514.854,21	514.854,21		85.145,79
16	CUOTAS, PRESTACIONES Y GASTOS SOCIALES A CARGO DEL EMPLEADOR								
160	CUOTAS SOCIALES								
16000	SEGURIDAD SOCIAL	10.910.955,28	2.157.486,39	13.068.441,67	12.901.825,83	11.913.986,70	11.636.196,57	277.790,13	1.154.464,97
16008	ASISTENCIA MEDICO-FARMACEUTICA.	977.872,20	8.289,48	986.161,68	942.198,40	882.947,23	809.350,22	73.597,01	103.214,45
	Total Concepto	11.888.827,48	2.165.775,87	14.054.603,35	13.844.024,23	12.796.933,93	12.445.546,79	351.387,14	1.257.669,42
161	PRESTACIONES SOCIALES								
16104	INDENIZACION AL PERSONAL LAB. POR JUBILACIONES ANTICIPADAS.	370.000,00		370.000,00	168.539,70	168.539,48	168.539,48		201.460,52
16106	PRESTACIONES SOCIALES.	100.000,00	-7.481,73	25.518,27					25.518,27

REPAROS Y OBSERVACIONES:



AYUNTAMIENTO DE OVIEDO

(2017)

ESTADO DE LIQUIDACIÓN DEL PRESUPUESTO DE GASTOS: RESUMEN POR CLASIFICACIÓN ECONÓMICA


Pág.

4

Capítulo: 1 GASTOS DE PERSONAL

ARTICULO	CONCEPTO SUBCONCEPTO	CRÉDITOS PRESUPUESTARIOS			GASTOS COMPROMET.	OBLIGACIONES RECONOCIDAS NETAS	PAGOS	OBLIGACIONES PENDIENTES DE PAGO A 31 DE DICIEMBRE	REMANENTES DE CRÉDITO
		INICIALES	MODIFICACIONES	DEFINITIVAS					
	Total Concepto	470.000,00	-74.481,73	395.518,27	168.539,70	168.539,48	168.539,48		226.978,79
162	GASTOS SOCIALES DEL PERSONAL								
16200	FORMACION Y PERFECCIONAMIENTO DEL PERSONAL	286.012,26		286.012,26	86.218,04	86.218,04	77.908,04	8.310,00	199.794,22
16205	SEGUROS	8.889,50		8.889,50	8.889,50	8.889,50	8.889,50		
16209	OTROS GASTOS SOCIALES:	221.487,13		221.487,13	200.521,04	184.956,54	181.962,54	2.994,00	36.530,59
	Total Concepto	516.388,89		516.388,89	295.628,58	280.064,08	268.760,08	11.304,00	236.324,81
164	COMPLEMENTO FAMILIAR								
164	COMPLEMENTO FAMILIAR	53.969,88		53.969,88	58.361,76	52.828,01	52.828,01		1.141,87
	Total Concepto	53.969,88		53.969,88	58.361,76	52.828,01	52.828,01		1.141,87
	Total Artículo.	12.929.186,25	2.081.294,14	15.020.480,39	14.366.554,27	13.298.365,50	12.935.674,36	362.691,14	1.722.114,89
	Total Capítulo	55.162.813,45	5.579.110,51	60.741.923,96	58.514.146,13	56.133.918,18	55.771.227,04	362.691,14	4.608.005,78

REPAROS Y OBSERVACIONES:



AYUNTAMIENTO DE OVIEDO

(2017)

ESTADO DE LIQUIDACIÓN DEL PRESUPUESTO DE GASTOS: RESUMEN POR CLASIFICACIÓN ECONÓMICA


Pág.

5

Capítulo: 2 GASTOS CORRIENTES EN BIENES Y SERVICIOS

ARTICULO	CONCEPTO SUBCONCEPTO	CRÉDITOS PRESUPUESTARIOS			GASTOS COMPROMET.	OBLIGACIONES RECONOCIDAS NETAS	PAGOS	OBLIGACIONES PENDIENTES DE PAGO A 31 DE DICIEMBRE	REMANENTES DE CRÉDITO
		INICIALES	MODIFICACIONES	DEFINITIVAS					
20	ARRENDAMIENTOS Y CÁNONES								
202	ARRENDTO DE EDIFICIOS Y OTRAS CONSTRUCCIONES								
202	ARRENDTO DE EDIFICIOS Y OTRAS CONSTRUCCIONES	265.398,45		265.398,45	270.210,78	253.902,98	238.989,29	14.913,69	11.495,47
	Total Concepto	265.398,45		265.398,45	270.210,78	253.902,98	238.989,29	14.913,69	11.495,47
203	ARRENDTO DE MAQUINARIA, INSTALACIONES Y UTILLAJE								
203	ARRENDTO DE MAQUINARIA, INSTALACIONES Y UTILLAJE	127.700,00		127.700,00	39.320,73	38.503,96	34.426,79	4.077,17	89.196,04
	Total Concepto	127.700,00		127.700,00	39.320,73	38.503,96	34.426,79	4.077,17	89.196,04
204	ARRENDTO DE MATERIAL DE TRANSPORTES								
204	ARRENDTO DE MATERIAL DE TRANSPORTES	271.007,32	3.960,00	274.967,32	231.041,05	215.114,14	200.801,85	14.312,29	59.853,18
	Total Concepto	271.007,32	3.960,00	274.967,32	231.041,05	215.114,14	200.801,85	14.312,29	59.853,18
206	ARRENDTO DE EQUIPOS PARA PROCESOS DE INFORMACION								
206	ARRENDTO DE EQUIPOS PARA PROCESOS DE INFORMACION	63.500,00		63.500,00	2.543,91	2.543,91	2.543,91		60.956,09
	Total Concepto	63.500,00		63.500,00	2.543,91	2.543,91	2.543,91		60.956,09
	Total Artículo.	727.605,77	3.960,00	731.565,77	543.116,47	510.064,99	476.761,84	33.303,15	221.500,78
21	REPARACIONES, MANTENIMIENTO Y CONSERVACION								
210	INFRAESTRUCTURA Y BIENES NATURALES								
210	INFRAESTRUCTURA Y BIENES NATURALES	2.319.571,90	275.340,94	2.594.912,84	2.252.677,91	1.990.883,92	1.859.836,79	131.047,13	604.028,92
	Total Concepto	2.319.571,90	275.340,94	2.594.912,84	2.252.677,91	1.990.883,92	1.859.836,79	131.047,13	604.028,92
212	EDIFICIOS Y OTRAS CONSTRUCCIONES								
212	EDIFICIOS Y OTRAS CONSTRUCCIONES	2.212.881,68	12.293,60	2.225.175,28	1.982.798,85	1.873.208,82	1.733.667,93	139.540,89	351.966,46
	Total Concepto	2.212.881,68	12.293,60	2.225.175,28	1.982.798,85	1.873.208,82	1.733.667,93	139.540,89	351.966,46
213	MAQUINARIA, INSTALACIONES TÉCNICAS Y UTILLAJE								

REPAROS Y OBSERVACIONES:



**AYUNTAMIENTO DE OVIEDO**

(2017)


**ESTADO DE LIQUIDACIÓN DEL PRESUPUESTO DE GASTOS: RESUMEN POR CLASIFICACIÓN ECONÓMICA**

Pág. 6

Capítulo: **2 GASTOS CORRIENTES EN BIENES Y SERVICIOS**

ARTICULO	CONCEPTO SUBCONCEPTO	CRÉDITOS PRESUPUESTARIOS			GASTOS COMPROMET.	OBLIGACIONES RECONOCIDAS NETAS	PAGOS	OBLIGACIONES PENDIENTES DE PAGO A 31 DE DICIEMBRE	REMANENTES DE CRÉDITO
		INICIALES	MODIFICACIONES	DEFINITIVAS					
213	MAQUINARIA, INSTALACIONES TÉCNICAS Y UTILLAJE	332.300,32	1.332,68	334.133,00	247.861,76	237.031,21	187.964,78	49.066,43	97.101,79
	Total Concepto	332.300,32	1.332,68	334.133,00	247.861,76	237.031,21	187.964,78	49.066,43	97.101,79
214	ELEMENTOS DE TRANSPORTES								
214	ELEMENTOS DE TRANSPORTES	247.857,50		247.857,50	241.981,55	224.633,39	200.669,78	23.963,61	23.224,11
	Total Concepto	247.857,50		247.857,50	241.981,55	224.633,39	200.669,78	23.963,61	23.224,11
215	MOBILIARIO								
215	MOBILIARIO	8.800,00		8.800,00	2.033,05	2.033,05	1.983,20	49,85	6.766,95
	Total Concepto	8.800,00		8.800,00	2.033,05	2.033,05	1.983,20	49,85	6.766,95
216	EQUIPAMIENTO PARA PROCESOS DE INFORMACION								
216	EQUIPAMIENTO PARA PROCESOS DE INFORMACION	2.999,59		2.999,59	2.999,59	2.999,59	2.999,59		
	Total Concepto	2.999,59		2.999,59	2.999,59	2.999,59	2.999,59		
219	OTRO INMOVILIZADO MATERIAL								
219	OTRO INMOVILIZADO MATERIAL	2.200,00	141,84	2.341,84	2.350,46	2.350,46	1.611,46	739,00	-8,62
	Total Concepto	2.200,00	141,84	2.341,84	2.350,46	2.350,46	1.611,46	739,00	-8,62
	Total Articulo.	5.126.610,99	289.609,06	5.416.220,05	4.732.703,17	4.333.140,44	3.988.733,53	344.406,91	1.083.079,61
22	MATERIAL, SUMINISTROS Y OTROS								
220	MATERIAL DE OFICINA								
220	MATERIAL DE OFICINA								
220	MATERIAL DE OFICINA								
22000	ORDINARIO NO INVENTARIABLE	206.111,35	4.301,21	210.412,56	141.946,69	126.245,02	122.693,40	3.551,62	84.167,54
22001	PRENSA, REVISTAS, LIBROS Y OTRAS PUBLICACIONES	294.056,61	25.180,56	319.236,17	275.499,43	234.634,50	202.462,84	32.171,66	84.601,67
22002	MATERIAL INFORMÁTICO NO INVENTARIABLE	100.000,00	1.509,04	101.509,04	101.473,23	101.473,23	95.654,31	5.818,92	35,81
	Total Concepto	600.166,96	30.990,81	631.157,77	518.919,35	462.352,75	420.810,55	41.542,20	168.805,02
221	SUMINISTROS								

**REPAROS Y OBSERVACIONES:**



**AYUNTAMIENTO DE OVIEDO**

(2017)


**ESTADO DE LIQUIDACIÓN DEL PRESUPUESTO DE GASTOS: RESUMEN POR CLASIFICACIÓN ECONÓMICA**

Pág. 7

Capítulo: **2 GASTOS CORRIENTES EN BIENES Y SERVICIOS**

ARTICULO	CONCEPTO SUBCONCEPTO	CRÉDITOS PRESUPUESTARIOS			GASTOS COMPROMET.	OBLIGACIONES RECONOCIDAS NETAS	PAGOS	OBLIGACIONES PENDIENTES DE PAGO A 31 DE DICIEMBRE	REMANENTES DE CRÉDITO
		INICIALES	MODIFICACIONES	DEFINITIVAS					
22100	ENERGIA ELECTRICA	6.247.386,22		6.247.386,22	5.938.740,89	5.415.209,85	4.823.953,16	591.256,69	832.156,37
22101	AGUA	381.605,00	23.920,37	405.525,37	361.666,28	361.666,28	361.666,28		43.859,09
22102	GAS	1.059.826,38		1.059.826,38	920.725,31	920.725,31	871.057,95	49.667,36	139.101,07
22103	COMBUSTIBLES Y CARBURANTES	329.300,00		329.300,00	298.977,72	296.098,28	258.596,54	37.501,74	33.201,72
22104	VESTUARIO	539.666,29	144,48	539.810,77	398.782,75	372.089,59	347.620,60	24.468,99	167.721,18
22105	PRODUCTOS ALIMENTICIOS	250.912,50	1.500,00	252.412,50	247.861,80	181.707,10	178.989,44	2.717,66	70.705,40
22106	PRODUCTOS FARMACÉUTICOS Y MATERIAL SANITARIO	8.800,00		8.800,00	5.249,92	5.249,92	4.847,37	402,55	3.550,08
22110	PRODUCTOS DE LIMPIEZA Y ASEO	18.300,00		18.300,00	20.388,09	16.940,24	16.879,74	60,50	1.359,76
22111	SUMINISTROS DE MAQUINARIA, UTILIAJE Y ELEM. TRANSPORTE	3.000,00		3.000,00	1.859,31	1.859,31	1.859,31		1.140,69
22199	OTROS SUMINISTROS.	799.548,50	100.485,00	900.033,50	667.012,24	630.381,01	514.156,20	116.224,81	289.652,49
	Total Concepto	9.638.324,89	126.049,85	9.764.374,74	8.981.264,31	8.201.928,89	7.379.626,59	822.300,30	1.562.447,85
222	COMUNICACIONES								
22200	SERVICIOS DE TELECOMUNICACIONES	243.800,01	14.201,52	258.001,53	290.593,92	283.812,67	280.251,05	3.561,62	-25.811,14
22201	POSTALES	587.000,00		587.000,00	164.924,96	158.221,18	126.980,76	31.240,42	428.778,82
	Total Concepto	830.800,01	14.201,52	845.001,53	455.518,88	442.033,85	407.231,81	34.802,04	402.967,68
223	TRANSPORTES								
223	TRANSPORTES	53.760,00		53.760,00	50.954,40	39.045,63	35.001,05	4.044,58	14.714,37
	Total Concepto	53.760,00		53.760,00	50.954,40	39.045,63	35.001,05	4.044,58	14.714,37
224	PRIMAS DE SEGUROS								
224	PRIMAS DE SEGUROS	577.900,00	3.960,00	581.860,00	424.989,94	404.333,83	404.128,90	204,93	177.526,17
	Total Concepto	577.900,00	3.960,00	581.860,00	424.989,94	404.333,83	404.128,90	204,93	177.526,17
225	TRIBUTOS								
22500	TRIBUTOS ESTATALES	17.000,00		17.000,00	20.718,83	20.718,83	8.836,97	11.881,96	-3.718,83
22501	TRIBUTOS DE LAS COMUNIDADES AUTONÓMICAS	315.249,00		315.249,00	292.310,75	292.310,75	292.310,75		22.938,25

**REPAROS Y OBSERVACIONES:**



**AYUNTAMIENTO DE OVIEDO**

(2017)

**ESTADO DE LIQUIDACIÓN DEL PRESUPUESTO DE GASTOS: RESUMEN POR CLASIFICACIÓN ECONÓMICA**

Pág. 8

Capítulo: 2 GASTOS CORRIENTES EN BIENES Y SERVICIOS

ARTICULO	CONCEPTO SUBCONCEPTO	CRÉDITOS PRESUPUESTARIOS			GASTOS COMPROMET.	OBLIGACIONES RECONOCIDAS NETAS	PAGOS	OBLIGACIONES PENDIENTES DE PAGO A 31 DE DICIEMBRE	REMANENTES DE CRÉDITO
		INICIALES	MODIFICACIONES	DEFINITIVAS					
226	GASTOS DIVERSOS	332.249,00		332.249,00	313.029,58	313.029,58	301.147,72	11.881,86	19.219,42
22601	ATENCIÓNES PROTOCOLARIAS Y REPRESENTATIVAS	44.883,50	1.402,00	46.085,50	30.108,09	30.108,09	29.817,69	290,40	15.977,41
22602	PUBLICIDAD Y PROPAGANDA	479.400,00	15.017,62	494.417,62	518.681,24	501.586,87	459.412,33	42.174,54	-7.169,25
22603	PUBLICACIÓN EN DIARIOS OFICIALES	20.000,00		20.000,00	4.868,83	4.868,83	4.450,17	418,66	15.131,17
22604	JURÍDICOS, CONTENGIOSOS.	261.000,00		261.000,00	213.963,31	127.534,87	121.900,25	5.634,62	133.465,13
22606	REUNIONES, CONFERENCIAS Y CURSOS	87.667,15		87.667,15	83.289,29	83.289,29	79.672,45	3.616,84	4.377,86
22609	ACTIVIDADES CULTURALES Y DEPORTIVAS	110.000,00	4.749,50	114.749,50	156.444,54	156.444,54	145.258,24	11.186,30	-41.695,04
22610	PROYECTOS INTEGRACION SOCIAL	12.000,00		12.000,00	11.906,60	11.906,60	10.954,43	952,17	93,40
22611	PROGRAMAS OCIO JUVENIL	55.000,00	1.991,61	56.991,61	40.908,59	40.908,59	38.069,87	2.838,72	16.083,02
22699	OTROS GASTOS DIVERSOS.	808.827,19	37.200,25	846.027,44	476.597,14	476.597,14	433.755,25	42.841,89	369.430,30
	Total Concepto	1.878.577,84	60.360,98	1.938.938,82	1.536.767,63	1.433.244,82	1.323.290,68	109.954,14	505.694,00
227	TRABAJOS REALIZADOS POR OTRAS EMPRESAS Y PROF.								
22700	LIMPIEZA Y ASEO	25.554.095,80	56.010,38	25.610.106,18	25.506.693,85	25.245.661,75	24.753.588,60	495.073,15	361.444,43
22701	SEGURIDAD	365.926,70		365.926,70	317.472,62	264.309,78	237.998,16	26.311,62	91.616,92
22702	VALORACIONES Y PERITAJES				3.000,90	3.000,90	3.000,90		-3.000,90
22703	SERVICIOS DE AYUDA A DOMICILIO	3.794.985,22		3.794.985,22	3.790.932,58	3.771.055,07	3.590.817,84	180.237,23	23.930,15
22706	ESTUDIOS Y TRABAJOS TÉCNICOS	2.434.699,97	66.596,85	2.501.286,82	944.558,39	930.867,76	827.869,67	102.998,09	1.570.419,06
22707	ADMINISTRACION VIVIENDAS	28.500,00		28.500,00	28.606,01	28.606,01	26.241,56	2.364,45	-106,01
22708	SERVICIOS DE RECAUDACION A FAVOR DE LA ENTIDAD	4.050.000,00		4.050.000,00	4.053.341,81	3.554.812,03	3.554.812,03		495.187,97
22711	RESIDENCIAS	139.776,00		139.776,00	145.153,21	78.914,89	71.435,04	7.479,85	60.861,11
22799	OTROS TRABAJOS REALIZADOS POR OTRAS EMPRESAS Y PROFES.	26.162.057,44	666.661,60	26.818.719,04	25.330.677,33	24.015.216,25	22.263.056,86	1.752.159,39	2.803.502,79
	Total Concepto	62.520.031,13	779.268,83	63.299.299,96	60.120.436,60	57.895.444,34	55.328.820,56	2.566.623,78	5.403.855,62
	Total Artículo.	76.431.909,83	1.014.531,99	77.446.541,82	72.281.660,69	69.191.411,69	65.600.057,86	3.591.353,83	8.255.230,13

REPAROS Y OBSERVACIONES:





AYUNTAMIENTO DE OVIEDO

(2017)

ESTADO DE LIQUIDACIÓN DEL PRESUPUESTO DE GASTOS: RESUMEN POR CLASIFICACIÓN ECONÓMICA


Pág.

9

Capítulo: 2 GASTOS CORRIENTES EN BIENES Y SERVICIOS

ARTICULO	CONCEPTO SUBCONCEPTO	CRÉDITOS PRESUPUESTARIOS			GASTOS COMPROMET.	OBLIGACIONES RECONOCIDAS NETAS	PAGOS	OBLIGACIONES PENDIENTES DE PAGO A 31 DE DICIEMBRE	REMANENTES DE CRÉDITO
		INICIALES	MODIFICACIONES	DEFINITIVAS					
23	INDEMNIZACIONES POR RAZON DEL SERVICIO								
230	DIETAS								
23000	DE LOS MIEMBROS DE LOS ORGANOS DE GOBIERNO	2.500,00		2.500,00	3.501,77	3.501,77	3.501,77	-1.001,77	
23010	DEL PERSONAL DIRECTIVO.				159,47	159,47	159,47	-159,47	
23020	DEL PERSONAL NO DIRECTIVO.	15.000,00		15.000,00	12.778,71	12.778,71	12.778,71	2.221,29	
	Total Concepto	17.500,00		17.500,00	16.439,95	16.439,95	16.439,95	1.080,05	
231	LOCOMOCION								
23100	DE LOS MIEMBROS DE LOS ORGANOS DE GOBIERNO	2.000,00		2.000,00	3.221,09	3.221,09	3.221,09	-1.221,09	
23110	DEL PERSONAL DIRECTIVO.				647,78	647,78	647,78	-647,78	
23120	DEL PERSONAL NO DIRECTIVO.	60.000,00		60.000,00	32.726,34	32.726,34	32.726,34	27.273,66	
	Total Concepto	62.000,00		62.000,00	36.595,21	36.595,21	36.595,21	25.404,79	
233	OTRAS INDEMNIZACIONES								
233	OTRAS INDEMNIZACIONES	16.500,00		16.500,00	34.574,66	34.574,66	34.574,66	-18.074,66	
	Total Concepto	16.500,00		16.500,00	34.574,66	34.574,66	34.574,66	-18.074,66	
	Total Artículo.	96.000,00		96.000,00	87.609,82	87.609,82	87.609,82	8.390,18	
24	GASTOS DE PUBLICACIONES.								
240	GASTOS DE EDICIÓN Y DISTRIBUCIÓN								
240	GASTOS DE EDICIÓN Y DISTRIBUCIÓN	3.000,00		3.000,00	1.673,36	1.673,36	1.673,36	1.326,64	
	Total Concepto	3.000,00		3.000,00	1.673,36	1.673,36	1.673,36	1.326,64	
	Total Artículo.	3.000,00		3.000,00	1.673,36	1.673,36	1.673,36	1.326,64	
	Total Capítulo	82.385.026,59	1.308.401,05	83.693.427,64	77.646.763,51	74.123.900,30	70.154.836,41	3.969.063,89	9.569.527,34

REPAROS Y OBSERVACIONES:



AYUNTAMIENTO DE OVIEDO

(2017)

ESTADO DE LIQUIDACIÓN DEL PRESUPUESTO DE GASTOS: RESUMEN POR CLASIFICACIÓN ECONÓMICA


Pág.

10

Capítulo: 3 GASTOS FINANCIEROS

ARTICULO	CONCEPTO SUBCONCEPTO	CRÉDITOS PRESUPUESTARIOS			GASTOS COMPROMET.	OBLIGACIONES RECONOCIDAS NETAS	PAGOS	OBLIGACIONES PENDIENTES DE PAGO A 31 DE DICIEMBRE	REMANENTES DE CRÉDITO	
		INICIALES	MODIFICACIONES	DEFINITIVAS						
31	DE PRESTAMOS Y OTRAS OPS. FINANC. EN EUROS									
	310 INTERESES									
	310 INTERESES	1.064.852,03	-140.000,00	924.852,03	339.090,72	339.090,72	339.090,72	585.761,31		
		Total Concepto	1.064.852,03	924.852,03	339.090,72	339.090,72	339.090,72	585.761,31		
		Total Artículo.	1.064.852,03	924.852,03	339.090,72	339.090,72	339.090,72	585.761,31		
35	INTERESES DE DEMORA Y OTROS GASTOS FINANCIEROS.									
	352 INTERESES DE DEMORA.									
	352 INTERESES DE DEMORA.	9.853.272,98		9.853.272,98	9.341.084,11	9.339.103,00	9.338.996,28	106,72	514.169,98	
		Total Concepto	9.853.272,98	9.853.272,98	9.341.084,11	9.339.103,00	9.338.996,28	106,72	514.169,98	
353	OPERACIONES DE INTERCAMBIO FINANCIERO.									
	353 OPERACIONES DE INTERCAMBIO FINANCIERO.	125.772,48		125.772,48	165.542,55	165.542,55	165.542,55	-39.770,07		
		Total Concepto	125.772,48	125.772,48	165.542,55	165.542,55	165.542,55	-39.770,07		
359	OTROS GASTOS FINANCIEROS.									
	359 OTROS GASTOS FINANCIEROS.	8.000,00		8.000,00	84,81	84,81	84,81	7.915,19		
		Total Concepto	8.000,00	8.000,00	84,81	84,81	84,81	7.915,19		
		Total Artículo.	9.987.045,46	9.987.045,46	9.506.711,47	9.504.730,36	9.504.623,64	106,72	482.315,10	
		Total Capítulo	11.051.897,49	-140.000,00	10.911.897,49	9.845.802,19	9.843.821,08	9.843.714,38	106,72	1.088.076,41

REPAROS Y OBSERVACIONES:



AYUNTAMIENTO DE OVIEDO

(2017)

ESTADO DE LIQUIDACIÓN DEL PRESUPUESTO DE GASTOS: RESUMEN POR CLASIFICACIÓN ECONÓMICA


Capítulo: 4 TRANSFERENCIAS CORRIENTES

Pág.

11

ARTICULO	CONCEPTO SUBCONCEPTO	CRÉDITOS PRESUPUESTARIOS			GASTOS COMPROMET.	OBLIGACIONES RECONOCIDAS NETAS	PAGOS	OBLIGACIONES PENDIENTES DE PAGO A 31 DE DICIEMBRE	REMANENTES DE CRÉDITO
		INICIALES	MODIFICACIONES	DEFINITIVAS					
41	A ORGANISMOS AUTONOMOS DE LA ENTIDAD LOCAL								
410	A ORGANISMOS AUTONOMOS DE LA ENTIDAD LOCAL								
	A ORGANISMOS AUTONOMOS DE LA ENTIDAD LOCAL	10.071.880,00	803.291,73	10.875.171,73	9.702.763,42	9.702.763,42	9.702.763,42	1.172.408,31	
	Total Concepto	10.071.880,00	803.291,73	10.875.171,73	9.702.763,42	9.702.763,42	9.702.763,42	1.172.408,31	
	Total Artículo.	10.071.880,00	803.291,73	10.875.171,73	9.702.763,42	9.702.763,42	9.702.763,42	1.172.408,31	
45	A COMUNIDADES AUTONOMAS								
451	A ORGANISMOS AUTONOMOS Y AGENCIAS DE LAS CCAA								
	A ORGANISMOS AUTONOMOS Y AGENCIAS DE LAS CCAA	668.500,00		668.500,00	668.500,00	668.500,00	425.897,64	242.602,36	
	Total Concepto	668.500,00		668.500,00	668.500,00	668.500,00	425.897,64	242.602,36	
453	A SOC MERC. ENT. PÚBL. EMPRESARIALES Y O ORG.PÚBL. CCAA								
	OTRAS SUB A SOC MERC. ENTID PUBLIC EMPR Y OTROS O P.DEP DE CA	200.000,00		200.000,00	206.000,00	206.000,00	206.000,00	-6.000,00	
	Total Concepto	200.000,00		200.000,00	206.000,00	206.000,00	206.000,00	-6.000,00	
	Total Artículo.	868.500,00		868.500,00	874.500,00	874.500,00	631.897,64	242.602,36	-6.000,00
46	A ENTIDADES LOCALES								
466	A OTRAS ENTIDADES QUE AGRUPEN MUNICIPIOS								
	A OTRAS ENTIDADES QUE AGRUPEN MUNICIPIOS	107.693,72	8.426,49	116.120,21	115.868,86	115.868,86	115.868,86	251,35	
	Total Concepto	107.693,72	8.426,49	116.120,21	115.868,86	115.868,86	115.868,86	251,35	
	Total Artículo.	107.693,72	8.426,49	116.120,21	115.868,86	115.868,86	115.868,86	251,35	
47	A EMPRESAS PRIVADAS								
472	SUBV PARA REDUCIR EL PRECIO A PAGAR POR LOS CONSUMIDORES.								
	SUBV PARA REDUCIR EL PRECIO A PAGAR POR LOS CONSUMIDORES.	10.394.757,70		10.394.757,70	10.141.431,95	10.060.872,44	9.992.217,20	88.665,24	273.885,26
472	SUBV PARA REDUCIR EL PRECIO A PAGAR POR LOS CONSUMIDORES.								
	Total Concepto	10.394.757,70		10.394.757,70	10.141.431,95	10.060.872,44	9.992.217,20	88.665,24	273.885,26

REPAROS Y OBSERVACIONES:



AYUNTAMIENTO DE OVIEDO

(2017)


ESTADO DE LIQUIDACIÓN DEL PRESUPUESTO DE GASTOS: RESUMEN POR CLASIFICACIÓN ECONÓMICA

Pág. 12

Capítulo: 4 TRANSFERENCIAS CORRIENTES

ARTICULO	CONCEPTO SUBCONCEPTO	CRÉDITOS PRESUPUESTARIOS				GASTOS COMPROMET.	OBLIGACIONES RECONOCIDAS NETAS	PAGOS	OBLIGACIONES PENDIENTES DE PAGO A 31 DE DICIEMBRE	REMANENTES DE CRÉDITO
		INICIALES	MODIFICACIONES	DEFINITIVAS						
	Total Concepto	10.334.757,70		10.334.757,70		10.141.431,95	10.060.872,44	9.992.217,20	68.655,24	273.885,26
	Total Artículo.	10.334.757,70		10.334.757,70		10.141.431,95	10.060.872,44	9.992.217,20	68.655,24	273.885,26
48	A FAMILIAS E INSTITUCIONES SIN FINES DE LUORO									
	480 ATENCIONES BENEFICAS Y ASISTENCIALES									
	Total Concepto	2.293.960,82	2.343,00	2.295.703,82	1.673.433,45	1.673.433,45	1.660.739,14	12.694,31	622.270,37	
	481 PREMIOS, BECAS Y PENSIONES DE ESTUDIO E INVESTIGACION									
	Total Concepto	3.482.967,17	-79.180,00	3.403.787,17	2.903.318,32	2.903.318,32	2.633.908,12	269.410,20	500.468,85	
	Total Concepto	3.482.967,17	-79.180,00	3.403.787,17	2.903.318,32	2.903.318,32	2.633.908,12	269.410,20	500.468,85	
489	OTRAS TRANSFERENCIAS CORRIENTES									
	48900 OTRAS TRANSFERENCIA CORRIENTES									
	Total Concepto	250.000,00	55.000,00	3.699.166,36	250.000,00	3.781.597,01	3.761.455,85	20.141,16	-82.430,65	
	48901 OTRAS TRANSFERENCIA CORRIENTES									
	Total Concepto	722.388,26		722.388,26	688.863,63	688.863,63	192.340,00	28.000,00	33.524,63	
	48902 OTRAS TRANSFERENCIA CORRIENTES									
	Total Concepto	220.340,00		220.340,00	148.000,00	148.000,00	175.450,02	184.000,00	-44.000,00	
	48903 OTRAS TRANSFERENCIA CORRIENTES									
	Total Concepto	315.450,02	357.713,33	357.713,33	359.450,02	359.450,02	339.713,33	18.000,00	3.814,40	
	48904 OTRAS TRANSFERENCIA CORRIENTES									
	Total Concepto	169.000,00		169.000,00	148.000,00	148.000,00	173.240,12	173.240,12	6.000,00	
	48905 OTRAS TRANSFERENCIA CORRIENTES									
	Total Concepto	115.843,40	10.000,00	115.843,40	112.029,00	112.029,00	112.029,00	10.000,00	10.000,00	
	48906 OTRAS TRANSFERENCIA CORRIENTES									
	Total Concepto	179.240,12	50.000,00	142.554,89	92.554,89	92.554,89	70.228,22	70.228,22	5.845,89	
	48907 OTRAS TRANSFERENCIA CORRIENTES									
	Total Concepto	92.554,89		92.554,89	92.554,89	92.554,89	92.554,89	92.554,89	50.000,00	
	48910 OTRAS TRANSFERENCIA CORRIENTES									
	Total Concepto	70.228,22		70.228,22	70.228,22	70.228,22	70.228,22	70.228,22	5.845,89	
	48911 OTRAS TRANSFERENCIA CORRIENTES									
	Total Concepto	5.845,89		5.845,89	5.845,89	5.845,89	5.845,89	5.845,89	5.845,89	
	48912 OTRAS TRANSFERENCIA CORRIENTES									
	Total Concepto	24.547,12		24.547,12	24.547,12	24.547,12	24.547,12	24.547,12	5.845,89	
	48913 OTRAS TRANSFERENCIA CORRIENTES									

REPAROS Y OBSERVACIONES:



**AYUNTAMIENTO DE OVIEDO**

(2017)

**ESTADO DE LIQUIDACIÓN DEL PRESUPUESTO DE GASTOS: RESUMEN POR CLASIFICACIÓN ECONÓMICA**

Pág.


13

Capítulo: **4 TRANSFERENCIAS CORRIENTES**

ARTICULO	CONCEPTO SUBCONCEPTO	CRÉDITOS PRESUPUESTARIOS		GASTOS COMPROMET.	OBLIGACIONES RECONOCIDAS NETAS	PAGOS	OBLIGACIONES PENDIENTES DE PAGO A 31 DE DICIEMBRE	REMANENTES DE CRÉDITO
		INICIALES	MODIFICACIONES					
48914	OTRAS TRANSFERENCIA CORRIENTES	3.471,00		3.471,00	3.471,00	3.471,00		
48915	OTRAS TRANSFERENCIA CORRIENTES							
48916	OTRAS TRANSFERENCIA CORRIENTES	93.000,00		93.000,00	93.000,00	93.000,00		
48918	OTRAS TRANSFERENCIA CORRIENTES	4.878,44		4.878,44	4.878,44	4.878,44		
48919	OTRAS TRANSFERENCIA CORRIENTES	67.377,58		67.377,58	67.377,58	67.377,58		
48920	OTRAS TRANSFERENCIA CORRIENTES	4.256,71		4.256,71	4.256,71	4.256,71		
48921	OTRAS TRANSFERENCIA CORRIENTES	20.053,91		20.053,91	20.053,91	20.053,91		
48922	OTRAS TRANSFERENCIA CORRIENTES	3.427,31		3.427,31	3.427,31	3.427,31		
48923	OTRAS TRANSFERENCIA CORRIENTES	5.670,00		5.670,00	5.670,00	5.670,00		
48924	OTRAS TRANSFERENCIA CORRIENTES	2.002,32		2.002,32	2.002,32	2.002,32		
48926	OTRAS TRANSFERENCIA CORRIENTES							
48927	OTRAS TRANSFERENCIA CORRIENTES							
48928	OTRAS TRANSFERENCIA CORRIENTES	78.400,00		78.400,00	78.400,00	78.400,00		
48929	OTRAS TRANSFERENCIA CORRIENTES	34.716,00		34.716,00	34.716,00	34.716,00		
48930	OTRAS TRANSFERENCIA CORRIENTES							
48931	OTRAS TRANSFERENCIA CORRIENTES	2.500,00		2.500,00	2.500,00	2.500,00		
48932	OTRAS TRANSFERENCIA CORRIENTES	7.200,00		7.200,00	7.200,00	7.200,00		
48999	OTRAS TRANSFERENCIA CORRIENTES	5.072.456,03	140.000,00	5.212.456,03	3.791.654,04	2.829.456,01	962.198,03	1.420.801,99
	Total Concepto	11.576.726,91	245.000,00	11.821.726,91	10.389.970,65	9.177.631,46	1.212.339,19	1.431.756,26
	Total Artículo.	17.353.054,90	168.163,00	17.521.217,90	14.966.722,42	13.472.278,72	1.494.443,70	2.554.485,48
49	AL EXTERIOR							
490	A LA UNION EUROPEA							
490	A LA UNION EUROPEA	7.700,00		7.700,00				7.700,00
	Total Concepto	7.700,00		7.700,00				7.700,00
	Total Artículo.	7.700,00		7.700,00				7.700,00

**REPAROS Y OBSERVACIONES:**





**AYUNTAMIENTO DE OVIEDO**

(2017)


**ESTADO DE LIQUIDACIÓN DEL PRESUPUESTO DE GASTOS: RESUMEN POR CLASIFICACIÓN ECONÓMICA**

Capítulo: **4 TRANSFERENCIAS CORRIENTES**

Pág. 14

ARTICULO	CONCEPTO SUBCONCEPTO	CRÉDITOS PRESUPUESTARIOS			GASTOS COMPROMET.	OBLIGACIONES RECONOCIDAS NETAS	PAGOS	OBLIGACIONES PENDIENTES DE PAGO A 31 DE DICIEMBRE	REMANENTES DE CRÉDITO
		INICIALES	MODIFICACIONES	DEFINITIVAS					
	Total Capítulo	38.743.586,32	979.881,22	39.723.467,54	35.801.286,65	35.720.727,14	33.915.025,84	1.805.701,30	4.002.740,40

**REPAROS Y OBSERVACIONES:**



**AYUNTAMIENTO DE OVIEDO**

(2017)

**ESTADO DE LIQUIDACIÓN DEL PRESUPUESTO DE GASTOS: RESUMEN POR CLASIFICACIÓN ECONÓMICA**

Pág.

15

Capítulo: **5 FONDO DE CONTINGENCIA**

ARTICULO	CONCEPTO SUBCONCEPTO	CRÉDITOS PRESUPUESTARIOS			GASTOS COMPROMET.	OBLIGACIONES RECONOCIDAS NETAS	PAGOS	OBLIGACIONES PENDIENTES DE PAGO A 31 DE DICIEMBRE	REMANENTES DE CRÉDITO
		INICIALES	MODIFICACIONES	DEFINITIVAS					
50	FONDO DE CONTINGENCIA								
	500 FONDO DE CONTINGENCIA								
	500 FONDO DE CONTINGENCIA	2.119.211,12		2.119.211,12					2.119.211,12
	Total Concepto	2.119.211,12		2.119.211,12					2.119.211,12
	Total Artículo.	2.119.211,12		2.119.211,12					2.119.211,12
	Total Capítulo	2.119.211,12		2.119.211,12					2.119.211,12

**REPAROS Y OBSERVACIONES:**

**AYUNTAMIENTO DE OVIEDO**

(2017)

**ESTADO DE LIQUIDACIÓN DEL PRESUPUESTO DE GASTOS: RESUMEN POR CLASIFICACIÓN ECONÓMICA**


Pág.

16

**Capítulo: 6 INVERSIONES REALES**

ARTICULO	CONCEPTO SUBCONCEPTO	CRÉDITOS PRESUPUESTARIOS			GASTOS COMPROMET.	OBLIGACIONES RECONOCIDAS NETAS	PAGOS	OBLIGACIONES PENDIENTES DE PAGO A 31 DE DICIEMBRE	REMANENTES DE CRÉDITO
		INICIALES	MODIFICACIONES	DEFINITIVAS					
60	INVERSION NUEVA EN INFRAESTRUCTURA Y BIENES DEST. USO GENERAL								
600	INVERSIONES EN TERRENOS								
600	INVERSIONES EN TERRENOS	26.023.401,51	382.855,98	26.406.257,49	25.534.125,44	25.534.125,44	25.534.125,44		872.132,05
	Total Concepto	26.023.401,51	382.855,98	26.406.257,49	25.534.125,44	25.534.125,44	25.534.125,44		872.132,05
609	OTRAS INVERS NUEVAS EN INFRAEST Y BIENES DEST AL USO GRAL								
609	OTRAS INVERS NUEVAS EN INFRAEST Y BIENES DEST AL USO GRAL	741.614,53	4.425.211,29	5.166.825,82	2.027.593,55	755.248,53	722.550,56	32.697,97	4.411.577,29
	Total Concepto	741.614,53	4.425.211,29	5.166.825,82	2.027.593,55	755.248,53	722.550,56	32.697,97	4.411.577,29
61	INVER DE REPOSICION EN INFRAEST Y BIENES DEST AL USO GENERAL								
610	INVERSIONES EN TERRENOS								
610	INVERSIONES EN TERRENOS	26.765.016,04	4.808.067,27	31.573.083,31	27.561.718,99	26.289.373,97	26.256.676,00	32.697,97	5.283.709,34
	Total Concepto	26.765.016,04	4.808.067,27	31.573.083,31	27.561.718,99	26.289.373,97	26.256.676,00	32.697,97	5.283.709,34
619	OTRAS INVER DE REPOSIC EN INFRAEST Y BIENES DEST AL USO GRAL								
619	OTRAS INVER DE REPOSIC EN INFRAEST Y BIENES DEST AL USO GRAL	4.291.602,09	17.913.739,14	22.205.341,23	5.817.363,11	4.427.781,87	4.322.990,37	104.791,50	17.777.559,36
	Total Concepto	4.291.602,09	17.913.739,14	22.205.341,23	5.817.363,11	4.427.781,87	4.322.990,37	104.791,50	17.777.559,36
62	INVERSION NUEVA ASOCIADA AL FUNCION OPERATIVO DE LOS SERVICIO								
622	EDIFICIOS Y OTRAS CONSTRUCCIONES								
622	EDIFICIOS Y OTRAS CONSTRUCCIONES	500.000,00	1.276.502,23	1.776.502,23	63.762,20	2.996,00	2.996,00		1.773.506,23
	Total Concepto	500.000,00	1.276.502,23	1.776.502,23	63.762,20	2.996,00	2.996,00		1.773.506,23
623	MAQUINARIA, INSTALACIONES TÉCNICAS Y UTILLAJE								
623	MAQUINARIA, INSTALACIONES TÉCNICAS Y UTILLAJE	25.000,00	394.642,29	419.642,29	162.446,97	162.446,97	86.761,85	75.685,12	257.195,32

**REPAROS Y OBSERVACIONES:**





AYUNTAMIENTO DE OVIEDO

(2017)

ESTADO DE LIQUIDACIÓN DEL PRESUPUESTO DE GASTOS: RESUMEN POR CLASIFICACIÓN ECONÓMICA

Pág.

17

Capítulo: 6 INVERSIONES REALES

ARTICULO	CONCEPTO SUBCONCEPTO	CRÉDITOS PRESUPUESTARIOS				GASTOS COMPROMET.	OBLIGACIONES RECONOCIDAS NETAS	PAGOS	OBLIGACIONES PENDIENTES DE PAGO A 31 DE DICIEMBRE	REMANENTES DE CRÉDITO
		INICIALES	MODIFICACIONES	DEFINITIVAS						
		Total Concepto	25.000,00	394.642,29	419.642,29	162.446,97	162.446,97	86.761,85	75.685,12	257.195,32
624	ELEMENTOS DE TRANSPORTE									
		Total Concepto		200.000,00	200.000,00	199.274,00	199.274,00	199.274,00		726,00
624	ELEMENTOS DE TRANSPORTE									
		Total Concepto		200.000,00	200.000,00	199.274,00	199.274,00	199.274,00		726,00
625	MOBILIARIO									
		Total Concepto		235.000,00	1.034.578,71	207.286,50	170.316,02	103.083,72	67.232,30	864.282,89
625	MOBILIARIO									
		Total Concepto		235.000,00	1.034.578,71	207.286,50	170.316,02	103.083,72	67.232,30	864.282,89
626	EQUIPOS PARA PROCESO DE INFORMACION									
		Total Concepto		18.000,00	22.000,00	40.000,00	34.011,62	33.419,20	592,42	5.988,38
626	EQUIPOS PARA PROCESO DE INFORMACION									
		Total Concepto		18.000,00	22.000,00	40.000,00	34.011,62	33.419,20	592,42	5.988,38
629	OTRAS INV.NUEVAS ASOC.FINMTO. DE LOS SERVICIOS									
		Total Concepto		6.000,00	290.000,00	296.000,00				296.000,00
629	OTRAS INV.NUEVAS ASOC.FINMTO. DE LOS SERVICIOS									
		Total Concepto		6.000,00	290.000,00	296.000,00				296.000,00
63	INVERSION DE REPOSIC ASOCI AL FUNC OPERATIVO DE LOS SERVICIO									
		Total Artículo.	784.000,00	2.982.723,23	3.766.723,23	666.781,29	569.044,61	425.534,77	143.509,84	3.197.678,62
632	EDIFICIOS Y OTRAS CONSTRUCCIONES									
		Total Concepto		1.241.000,00	3.820.335,36	5.061.335,36	1.374.680,32	581.692,38	241.556,58	4.479.642,98
632	EDIFICIOS Y OTRAS CONSTRUCCIONES									
		Total Concepto		1.241.000,00	3.820.335,36	5.061.335,36	1.374.680,32	581.692,38	241.556,58	4.479.642,98
635	MOBILIARIO									
		Total Concepto		55.000,00	51.668,11	106.668,11	62.109,39	25.791,49	2.748,16	80.876,62
635	MOBILIARIO									
		Total Concepto		55.000,00	51.668,11	106.668,11	62.109,39	25.791,49	2.748,16	80.876,62
637	PROYECTOS COMPLEJOS									
		Total Concepto		57.000,00	57.000,00	57.000,00	48.549,58			57.000,00
637	PROYECTOS COMPLEJOS									
		Total Concepto		57.000,00	57.000,00	57.000,00	48.549,58			57.000,00

REPAROS Y OBSERVACIONES:



**AYUNTAMIENTO DE OVIEDO**

(2017)

**ESTADO DE LIQUIDACIÓN DEL PRESUPUESTO DE GASTOS: RESUMEN POR CLASIFICACIÓN ECONÓMICA**

Pág.

18

Capítulo: **6 INVERSIONES REALES**

ARTICULO	CONCEPTO SUBCONCEPTO	CRÉDITOS PRESUPUESTARIOS			GASTOS COMPROMET.	OBLIGACIONES RECONOCIDAS NETAS	PAGOS	OBLIGACIONES PENDIENTES DE PAGO A 31 DE DICIEMBRE	REMANENTES DE CRÉDITO
		INICIALES	MODIFICACIONES	DEFINITIVAS					
	Total Concepto		57.000,00	57.000,00	48.549,58			57.000,00	
	Total Artículo.	1.296.000,00	3.929.003,47	5.225.003,47	1.485.339,29	607.489,87	363.179,13	244.304,74	4.617.519,60
64	GASTOS EN INVERSIONES DE CARACTER INMATERIAL								
640	GASTOS EN INVERSIONES DE CARACTER INMATERIAL								
640	GASTOS EN INVERSIONES DE CARACTER INMATERIAL		251.292,10	251.292,10	96.775,80	96.775,80	96.775,80		154.516,30
	Total Concepto		251.292,10	251.292,10	96.775,80	96.775,80	96.775,80		154.516,30
641	GASTOS EN APLICACIONES INFORMÁTICAS								
641	GASTOS EN APLICACIONES INFORMÁTICAS								
641	GASTOS EN APLICACIONES INFORMÁTICAS		47.127,30	300.127,30	39.415,33	39.415,33	39.415,33		260.711,97
	Total Concepto	253.000,00	47.127,30	300.127,30	39.415,33	39.415,33	39.415,33		260.711,97
	Total Artículo.	253.000,00	298.419,40	551.419,40	136.191,13	136.191,13	136.191,13		415.228,27
68	GASTOS EN INVERSIONES DE BIENES PATRIMONIALES								
689	OTROS GASTOS EN INVERSIONES DE BIENES PATRIMONIALES.								
689	OTROS GASTOS EN INVERSIONES DE BIENES PATRIMONIALES.				209,94	209,94	209,94		-209,94
	Total Concepto				209,94	209,94	209,94		-209,94
	Total Artículo.				209,94	209,94	209,94		-209,94
	Total Capítulo	33.489.618,13	29.931.952,51	63.421.570,64	35.667.603,75	32.030.085,39	31.504.781,34	525.304,05	31.391.485,25

REPAROS Y OBSERVACIONES:



AYUNTAMIENTO DE OVIEDO

(2017)

ESTADO DE LIQUIDACIÓN DEL PRESUPUESTO DE GASTOS: RESUMEN POR CLASIFICACIÓN ECONÓMICA


Pág.

19

Capítulo: 7 TRANSFERENCIAS DE CAPITAL

ARTICULO	CONCEPTO SUBCONCEPTO	CRÉDITOS PRESUPUESTARIOS			GASTOS COMPROMET.	OBLIGACIONES RECONOCIDAS NETAS	PAGOS	OBLIGACIONES PENDIENTES DE PAGO A 31 DE DICIEMBRE	REMANENTES DE CRÉDITO
		INICIALES	MODIFICACIONES	DEFINITIVAS					
71	A ORGANISMOS AUTONOMOS DE LA ENTIDAD LOCAL								
	710 A Organismos Autonomos de la Entidad Local	172.020,00	94.400,00	266.420,00	146.783,09	146.783,09	97.236,58	49.546,51	119.636,91
	Total Concepto	172.020,00	94.400,00	266.420,00	146.783,09	146.783,09	97.236,58	49.546,51	119.636,91
	Total Artículo.	172.020,00	94.400,00	266.420,00	146.783,09	146.783,09	97.236,58	49.546,51	119.636,91
72	A LA ADMINISTRACIÓN DEL ESTADO								
	721 A ORGANISMOS AUTONOMOS Y AGENCIAS								
	72109 A OTROS ORGANISMOS AUTÓNOMOS.		62.133,70	62.133,70					62.133,70
	Total Concepto		62.133,70	62.133,70					62.133,70
	Total Artículo.		62.133,70	62.133,70					62.133,70
77	A EMPRESAS PRIVADAS								
	770 TRANSFERENCIAS DE CAPITAL EMPRESAS PRIVADAS								
	770 TRANSFERENCIAS DE CAPITAL EMPRESAS PRIVADAS	160.000,00		160.000,00	156.153,80	156.153,80	156.153,80	132.602,06	3.846,20
	Total Concepto	160.000,00		160.000,00	156.153,80	156.153,80	156.153,80	132.602,06	3.846,20
	Total Artículo.	160.000,00		160.000,00	156.153,80	156.153,80	156.153,80	132.602,06	3.846,20
78	A FAMILIAS E INSTITUCIONES SIN FINES DE LUORO								
	789 A FAMILIAS E INSTITUCIONES SIN FINES DE LUORO.								
	78999 OTRAS TRANSFERENCIAS DE CAPITAL	1.000.000,00	138.411,31	1.138.411,31	1.019.811,97	248.190,74	115.588,68	132.602,06	890.220,57
	Total Concepto	1.000.000,00	138.411,31	1.138.411,31	1.019.811,97	248.190,74	115.588,68	132.602,06	890.220,57
	Total Artículo.	1.000.000,00	138.411,31	1.138.411,31	1.019.811,97	248.190,74	115.588,68	132.602,06	890.220,57
	Total Capítulo	1.332.020,00	294.945,01	1.626.965,01	1.322.748,86	551.127,63	368.979,06	182.148,57	1.075.837,38

REPAROS Y OBSERVACIONES:



AYUNTAMIENTO DE OVIEDO

(2017)

ESTADO DE LIQUIDACIÓN DEL PRESUPUESTO DE GASTOS: RESUMEN POR CLASIFICACIÓN ECONÓMICA

Pág. 20

Capítulo: 8 ACTIVOS FINANCIEROS

ARTICULO	CONCEPTO SUBCONCEPTO	CRÉDITOS PRESUPUESTARIOS			GASTOS COMPROMET.	OBLIGACIONES RECONOCIDAS NETAS	PAGOS	OBLIGACIONES PENDIENTES DE PAGO A 31 DE DICIEMBRE	REMANENTES DE CRÉDITO
		INICIALES	MODIFICACIONES	DEFINITIVAS					
83	CONCESION DE PRESTAMOS FUERA DEL SECTOR PUBLICO								
830	PRESTAMOS A CORTO PLAZO	180.000,00		180.000,00	117.844,20	117.844,20	117.844,20		62.155,80
	PRESTAMOS A CORTO PLAZO	180.000,00		180.000,00	117.844,20	117.844,20	117.844,20		62.155,80
	Total Concepto								
831	PRESTAMOS A LARGO PLAZO	262.372,12		262.372,12	119.255,88	119.255,88	119.255,88		143.116,24
	PRESTAMOS A LARGO PLAZO	262.372,12		262.372,12	119.255,88	119.255,88	119.255,88		143.116,24
	Total Concepto	262.372,12		262.372,12	119.255,88	119.255,88	119.255,88		143.116,24
	Total Artículo.	442.372,12		442.372,12	237.100,08	237.100,08	237.100,08		205.272,04
87	APORTACIONES PATRIMONIALES:								
870	APORTACIONES A FUNDACIONES.								
	APORTACIONES A FUNDACIONES.	50.000,00		50.000,00					50.000,00
	Total Concepto	50.000,00		50.000,00					50.000,00
	Total Artículo.	50.000,00		50.000,00					50.000,00
	Total Capítulo	492.372,12		492.372,12	237.100,08	237.100,08	237.100,08		255.272,04

REPAROS Y OBSERVACIONES:



**AYUNTAMIENTO DE OVIEDO**

(2017)

**ESTADO DE LIQUIDACIÓN DEL PRESUPUESTO DE GASTOS: RESUMEN POR CLASIFICACIÓN ECONÓMICA**

Pág.

21

**Capítulo: 9 PASIVOS FINANCIEROS**

ARTICULO	CONCEPTO SUBCONCEPTO	CRÉDITOS PRESUPUESTARIOS			GASTOS COMPROMET.	OBLIGACIONES RECONOCIDAS NETAS	PAGOS	OBLIGACIONES PENDIENTES DE PAGO A 31 DE DICIEMBRE	REMANENTES DE CRÉDITO
		INICIALES	MODIFICACIONES	DEFINITIVAS					
91	AMORTIZACION DE PRESTAMOS Y OTRAS OPS. EN EUROS								
913	AMORTIZACION PRESTAMOS LARGO PLAZO ENTES FUERA SECT PB								
913	AMORTIZACION PRESTAMOS LARGO PLAZO ENTES FUERA SECT PB	11.533.454,78	17.275.866,91	28.809.311,69	28.798.456,95	28.798.456,95	28.798.456,95	10.854,74	
	Total Concepto	11.533.454,78	17.275.866,91	28.809.311,69	28.798.456,95	28.798.456,95	28.798.456,95	10.854,74	
	Total Artículo.	11.533.454,78	17.275.866,91	28.809.311,69	28.798.456,95	28.798.456,95	28.798.456,95	10.854,74	
	Total Capítulo	11.533.454,78	17.275.866,91	28.809.311,69	28.798.456,95	28.798.456,95	28.798.456,95	10.854,74	
	Total	236.310.000,00	55.230.147,21	291.540.147,21	247.833.908,12	237.439.136,75	230.594.121,08	6.845.015,67	54.101.010,46

**REPAROS Y OBSERVACIONES:**

