



DOCUMENTO DOCUMENTACIÓN COMPLEMENTARIA: 06 Memoria de coste y rendimiento servicios públicos 2016	IDENTIFICADORES	
OTROS DATOS Código para validación: <b>1S17P-8PH6W-KD7WI</b> Fecha de emisión: <b>7 de septiembre de 2017 a las 13:48:14</b> Página 1 de 247	FIRMAS El documento ha sido firmado por : 1.- Director Contabilidad de AYUNTAMIENTO DE OVIEDO	ESTADO <b>FIRMADO</b> 11/05/2017 11:37



Esta es una copia impresa del documento electrónico (Ref: 54/0971/1S17P-8PH6W-KD7WI/54444B3AA783795/C22A72659E62BC6E4D39616) generada con la aplicación informática Firmadoc. El documento está FIRMADO. Mediante el código de verificación puede comprobar la validez de la firma electrónica de los documentos firmados en la dirección web que le proporciona la entidad emisora de este documento.



**MEMORIA DE COSTE Y RENDIMIENTO DE LOS SERVICIOS PÚBLICOS**


**CUENTA GENERAL EJERCICIO 2016**

**OVIEDO**  
AYUNTAMIENTO DE OVIEDO


CONTABILIDAD

1

DOCUMENTO DOCUMENTACIÓN COMPLEMENTARIA: 06 Memoria de coste y rendimiento servicios públicos 2016	IDENTIFICADORES	
OTROS DATOS Código para validación: <b>1S17P-8PH6W-KD7WI</b> Fecha de emisión: <b>7 de septiembre de 2017 a las 13:48:14</b> Página 2 de 247	FIRMAS El documento ha sido firmado por : 1.- Director Contabilidad de AYUNTAMIENTO DE OVIEDO	ESTADO <b>FIRMADO</b> 11/05/2017 11:37



Esta es una copia impresa del documento electrónico (Ref: 54/0971/1S17P-8PH6W-KD7WI/54144493AAAF783795/C22A72659E62BC6E47D39616) generada con la aplicación informática Firmadoc. El documento está FIRMADO. Mediante el código de verificación puede comprobar la validez de la firma electrónica de los documentos firmados en la dirección web que le proporciona la entidad emisora de este documento.

	
<h1>OVIEDO.es</h1> <h2>CONTABILIDAD</h2>	
Memoria de coste y rendimiento de los servicios públicos municipales	3
<b>ANEXO I: Relaciones entre actividades y costes en el reparto primario</b>	
Regla general vinculación actividad clasificación por programas	32
<b>ANEXO II: Detalle de Actividades</b>	54
<b>ANEXO III: Reparto secundario de costes de las actividades mediales</b>	195
<b>ANEXO IV: Resumen general de Actividades finales (Servicios)</b>	244
<b>ANEXO V: Resumen general de Amortizaciones</b>	246



DOCUMENTO DOCUMENTACIÓN COMPLEMENTARIA: 06 Memoria de coste y rendimiento servicios públicos 2016	IDENTIFICADORES	
OTROS DATOS Código para validación: <b>1S17P-8PH6W-KD7WI</b> Fecha de emisión: <b>7 de septiembre de 2017 a las 13:48:14</b> Página 4 de 247	FIRMAS El documento ha sido firmado por : 1.- Director Contabilidad de AYUNTAMIENTO DE OVIEDO	ESTADO <b>FIRMADO</b> 11/05/2017 11:37

único ánimo que preside la elaboración de la Memoria es el cumplimiento de las obligaciones legales del Ayuntamiento de Oviedo, al menor coste posible, así como la obtención de información que pueda resultar relevante en la toma de decisiones para los distintos niveles en los que se organiza la administración municipal.

## II. **NORMATIVA APPLICABLE Y DISTINCIÓN DE FIGURAS AFINES**

Como se ha señalado en el apartado anterior, esta Memoria es una obligación legal para los municipios de más de 50.000 habitantes y las demás entidades locales de ámbito superior (Artículo 211 del Real Decreto Legislativo 2/2004, de 5 de marzo, por el que se aprueba el texto refundido de la Ley Reguladora de las Haciendas Locales y regla 48.3 de la Orden HAP/1781/2013, de 20 de septiembre, por la que se aprueba la Instrucción del modelo normal de contabilidad local).

En la citada normativa, no se identifican los servicios públicos a incluir, ni tampoco la metodología aplicable para el cálculo del coste y rendimiento de los mismos.

**Existen otros documentos normativos relacionados con la contabilidad de costes de los servicios públicos locales:**

- ***Información sobre el coste de las actividades e indicadores de gestión (Notas 26 y 27 del Modelo de Memoria de Cuentas Anuales, incluidas en el Plan General de Contabilidad Pública adaptado a la Administración Local).***


Cabe destacar dos diferencias sustanciales en relación a la Memoria objeto de este documento:

- 1.- Las notas 26 y 27 han de elaborarse sobre, como mínimo, los servicios y actividades que se financien con tasas y precios públicos.
- 2.- Se identifica una metodología de cálculo (Punto 1.1, f) de las normas de formulación de las Cuentas Anuales del Plan General de Contabilidad Pública adaptado a la Administración Local, que se remite, en definitiva, a la normativa sobre contabilidad analítica aprobada por la Intervención General del Estado).

- ***Coste efectivo de los servicios públicos locales (Artículo 116 ter, en la Ley 7/1985, de 2 de abril, reguladora de las Bases del Régimen Local).***



DOCUMENTO DOCUMENTACIÓN COMPLEMENTARIA: 06 Memoria de coste y rendimiento servicios públicos 2016	IDENTIFICADORES	
OTROS DATOS Código para validación: <b>1S17P-8PH6W-KD7WI</b> Fecha de emisión: <b>7 de septiembre de 2017 a las 13:48:14</b> Página 5 de 247	FIRMAS El documento ha sido firmado por : 1.- Director Contabilidad de AYUNTAMIENTO DE OVIEDO	ESTADO <b>FIRMADO</b> 11/05/2017 11:37



Esta es una copia impresa del documento electrónico (Ref: 5440971.1S17P-8PH6W-KD7WI.54444B3AA7837954C22A72659E62BC5E47D39616) generada con la aplicación informática Firmadoc. El documento está FIRMADO. Mediante el código de verificación puede comprobar la validez de la firma electrónica de los documentos firmados en la dirección web que le proporciona la entidad emisora de este documento.

Al igual que sucede con el caso anterior:

1.- Se relacionan de manera cerrada los servicios sobre los que calcular el coste (Los servicios de prestación obligatoria mencionados en los artículos 26.1 y 36 de la Ley 7/1985, de 2 de abril y los servicios derivados del ejercicio de las competencias citadas en los artículos 7, 25.2 y 27 de la Ley 7/1985, de 2 de abril). La enumeración se recoge en la Orden HAP/2075/2014, de 6 de noviembre, por la que se establecen los criterios de cálculo del coste efectivo de los servicios públicos locales.

2.- Se identifica una metodología de cálculo (Orden HAP/2075/2014, de 6 de noviembre, por la que se establecen los criterios de cálculo del coste efectivo de los servicios públicos locales y Resolución de 23 de junio de 2015, por la que se especifican los elementos incluidos en los anexos de la Orden HAP20752014).

Sirva aquí reproducir un extracto del Preámbulo de la Orden HAP/2075/2014, de 6 de noviembre, por la que se establecen los criterios de cálculo del coste efectivo de los servicios públicos locales, para poner de manifiesto la diversidad de obligaciones legales que pesan sobre las entidades locales en relación a la contabilidad de costes y su distinta finalidad:


*“Es preciso reseñar que no es finalidad de la presente Orden determinar ni fundamentar los costes de los servicios públicos a los efectos de su consideración en los informes técnico-económicos que se deben emitir con carácter previo a los acuerdos de establecimiento de tasas o de precios públicos a los que se refiere el artículo 25 del texto refundido de la Ley reguladora de las Haciendas Locales, aprobado por Real Decreto Legislativo 2/2004, de 5 de marzo, ni a la fijación de los precios públicos en los términos de su artículo 44, ni al contenido de la memoria justificativa del coste y rendimiento de los servicios públicos mencionada en el artículo 211 del mismo texto legal ni a la información sobre costes de las actividades e indicadores de gestión a incluir en la Memoria de las Cuentas anuales previstos en los Planes Generales de Contabilidad Pública adaptados a la Administración Local.”*

En definitiva, existen figuras afines a la Memoria del coste y rendimiento de los servicios públicos locales, pero como se ha puesto de manifiesto, cada una obedece a obligaciones legales diferentes con un distinto contenido y metodología.

Ante la ausencia de una normativa legal que delimite el ámbito objetivo (¿Qué servicios?) así como la metodología de cálculo aplicable (¿Cómo calcular el coste y rendimiento?) se han acudido a las siguientes fuentes:

DOCUMENTO DOCUMENTACIÓN COMPLEMENTARIA: 06 Memoria de coste y rendimiento servicios públicos 2016	IDENTIFICADORES	
OTROS DATOS Código para validación: <b>1S17P-8PH6W-KD7WI</b> Fecha de emisión: <b>7 de septiembre de 2017 a las 13:48:14</b> Página 6 de 247	FIRMAS El documento ha sido firmado por : 1.- Director Contabilidad de AYUNTAMIENTO DE OVIEDO	ESTADO <b>FIRMADO</b> 11/05/2017 11:37

- Documento de la IGAE "Principios generales sobre Contabilidad Analítica de las Administraciones Públicas" publicado en el año 2004.
- Resolución de 28 de julio de 2011, de la Intervención general de la Administración del Estado (BOE del 6/08/2011).
- Estudio publicado por la FEMP en 2006 denominado Guía para la Implantación de un Sistema de Costes en la Administración Local, basado en un proyecto de implantación de una metodología objetiva para calcular el coste de los servicios municipales.
- Manual de Procedimiento para la implantación de un sistema de costes en la Administración Local publicado por la FEMP en Julio de 2011.
- Orden HAP/2075/2014, de 6 de noviembre, por la que se establecen los criterios de cálculo del coste efectivo de los servicios públicos locales y Resolución de 23 de junio de 2015, por la que se especifican los elementos incluidos en los anexos de la Orden HAP20752014.




### III. DEFINICIONES.

#### Elementos de Coste.

Constituyen los consumos de factores, expresados en unidades monetarias, que realiza la entidad en un determinado periodo.

Atendiendo a la naturaleza económica de tales consumos, los Principios Generales de Contabilidad Analítica para las Administraciones Públicas (IGAE, 2004), establecen la siguiente clasificación, que ha sido utilizada como base para el cálculo de los costes recogidos en esta Memoria:

- a) Personal.
- b) Adquisición de bienes y servicios.
- c) Servicios exteriores.
- d) Tributos.
- e) Costes Financieros.
- f) Coste de transferencias.
- g) Amortizaciones.



Para el cálculo de estos elementos de costes se han utilizado las siguientes fuentes de información:

- Estados contables del Ayuntamiento y la Fundación municipal de Cultura correspondientes al ejercicio 2016, en concreto, los gastos que se recogen en el grupo 6 (Compras y gastos por naturaleza), incluido en la Orden HAP/1781/2013, de 20 de septiembre, por la que se aprueba la Instrucción del modelo normal de contabilidad local.

a) Personal.

Cuenta	Descripción
6400	Gastos de personal y prestaciones sociales.Sueldos y salarios.
6410	Gastos de personal y prestaciones sociales.Indemnizaciones.
6420	Gastos de personal y prestaciones sociales.Cotizaciones sociales a cargo del empleador.
6430	Gastos de personal y prestaciones sociales.Aportaciones a sistemas complementarios de pensiones.
6440	Gastos de personal y prestaciones sociales.Otros gastos sociales.
6450	Gastos de personal y prestaciones sociales.Prestaciones sociales.

b) Adquisición de bienes y servicios.

Cuenta	Descripción
6290	Servicios exteriores.Comunicaciones y otros servicios.

c) Servicios exteriores.

Cuenta	Descripción
6200	Servicios exteriores.Gastos en investigación y desarrollo.




6210	Servicios exteriores.Arrendamientos y cánones.
6220	Servicios exteriores.Reparaciones y conservación.
6230	Servicios exteriores.Servicios de profesionales independientes.
6240	Servicios exteriores.Transportes.
6250	Servicios exteriores.Primas de seguros.
6260	Servicios exteriores.Servicios bancarios y similares.
6270	Servicios exteriores.Publicidad, propaganda y relaciones públicas.
6280	Servicios exteriores.Suministros.

d) Tributos.

Cuenta	Descripción
6300	Tributos de carácter local.
6310	Tributos de carácter autonómico.
6320	Tributos de carácter estatal.
6340	Tributos. Ajustes negativos en la imposición indirecta.
6390	Tributos. Ajustes positivos en la imposición indirecta.

e) Costes financieros.

Cuenta	Descripción
6640	Pérdidas en instrumentos financieros.Pérdidas en activos financ. a valor con cambios en resultados.
6670	Pérdidas de créditos incobrables. Con entidades del grupo,multigrupo y asociadas





Código para validación: **1S17P-8PH6W-KD7WI**  
Fecha de emisión: **7 de septiembre de 2017 a las 13:48:14**  
Página 9 de 247

El documento ha sido firmado por :  
1.- Director Contabilidad de AYUNTAMIENTO DE OVIEDO

**FIRMADO**  
11/05/2017 11:37

6671	Pérdidas de créditos incobrables. Con otras entidades.
6630	Intereses de empréstitos y otras emisiones análogas, entidades del grupo, multigrupo y asociadas.
6632	Intereses de otras deudas con entidades del grupo, multigrupo y asociadas.
6641	Pérdidas en instr. financ. a valor razonable. Pérdidas en activos financ. disponibles para la venta.
6650	Pérdidas en inversiones financieras a coste amortizado.
6651	Pérdidas en inversiones en instrumentos de patrimonio valorados a coste.
6660	Pérdidas en participaciones en entidades del grupo, multigrupo y asociadas.
6661	Pérdida en valores represent. de deuda de entidades del grupo, multigr. y asoc. a coste amortiz.
6680	Diferencias negativas de cambio.
6642	Pérdidas en instrumentos financ. a valor razonable. Pérdidas en pasivos financ. a valor razonable con
6655	Pérdidas en pasivos financieros a coste amortizado.
6663	Pérdidas en pasivos financieros con entidades del grupo, multigrupo y asociadas a coste amortizado.
6600	Gastos financieros por actualización de provisiones.
6626	Intereses de otras deudas.
6628	Intereses de permutas financieras designadas instrumentos de cobertura.
6662	Pérdidas de créditos a entidades del grupo, multigrupo y asociadas.
6625	Intereses de deudas con entidades de crédito.
6646	Pérdidas en otros derivados financieros.
6610	Intereses de empréstitos y otras emisiones análogas.
6620	Intereses de deudas.
6690	Otros gastos financieros.

f) Costes de transferencias:

CONTABILIDAD



## OTROS DATOS

Código para validación: **1S17P-8PH6W-KD7WI**  
Fecha de emisión: **7 de septiembre de 2017 a las 13:48:14**  
Página 10 de 247

## FIRMAS

El documento ha sido firmado por :  
1.- Director Contabilidad de AYUNTAMIENTO DE OVIEDO

## ESTADO

**FIRMADO**  
11/05/2017 11:37


Cuenta	Descripción
6500	Transferencias. A la entidad o entidades propietarias.
6501	Transferencias. Al resto de entidades.
6510	Subvenciones. A la entidad o entidades propietarias.
6511	Subvenciones. Al resto de entidades.

## g) Amortizaciones.

Cuenta	Descripción
6811	Amortización de construcciones.
6812	Amortización de infraestructuras.
6816	Amortización de mobiliario.

En el ejercicio 2015, la ausencia de un inventario de bienes coordinado con la contabilidad, determinaba la imposibilidad de obtener de forma fiable el coste de la depreciación de los elementos de inmobilizado. Durante el ejercicio 2016 se ha avanzado en la coordinación entre la contabilidad y el inventario de bienes municipal, pudiéndose obtener datos correspondientes a la amortización de muchos activos adscritos a las actividades objeto de esta Memoria. En el Anexo V a este documento se recoge un Estado resumen de las amortizaciones consideradas como coste de las distintas actividades en este estudio. Los datos han sido obtenidos del programa de Gestión Patrimonial municipal (GPA) a 31 de diciembre de 2016, mediante consulta de amortizaciones de bienes vinculados a los distintos centros gestores y a determinadas clasificaciones de bienes. Cabe, no obstante, puntualizar que aún falta por valorar en el Inventario municipal muchos bienes, cuya incidencia puede ser importante en este estudio.

- **Concesiones.** En el caso de servicios (actividades finales) gestionados mediante concesión directa, los costes vienen determinados por la totalidad de las contraprestaciones económicas que abone el Ayuntamiento al contratista concesionario, incluidas las contraprestaciones en concepto de precio del contrato, así como, en su caso, las subvenciones de explotación o de cobertura del precio



DOCUMENTO DOCUMENTACIÓN COMPLEMENTARIA: 06 Memoria de coste y rendimiento servicios públicos 2016	IDENTIFICADORES	
OTROS DATOS Código para validación: <b>1S17P-8PH6W-KD7WI</b> Fecha de emisión: <b>7 de septiembre de 2017 a las 13:48:14</b> Página 11 de 247	FIRMAS El documento ha sido firmado por : 1.- Director Contabilidad de AYUNTAMIENTO DE OVIEDO	ESTADO <b>FIRMADO</b> 11/05/2017 11:37

del servicio. En los casos de gestión indirecta en los que la retribución del contratista se perciba directamente por éste de los usuarios, el coste efectivo vendrá determinado por los ingresos derivados de las tarifas que aquellos abonen, así como, en su caso, por las subvenciones de cobertura del precio del servicio que pudieran corresponder a la entidad local a la que corresponde la titularidad del servicio. Se opta, por tanto, para este tipo de servicios, por un concepto amplio de coste, englobando no solo las contraprestaciones abonadas por el Ayuntamiento sino también las abonadas por los usuarios, en forma de tarifas.


### **Elementos de ingresos.**

Se consideraran ingresos: "Incrementos en el patrimonio neto de la entidad, producidos a lo largo del ejercicio contable, en forma de entradas o aumentos de valor de los activos, o de disminución de los pasivos, siempre que no tengan su origen en aportaciones patrimoniales, monetarias o no, de la entidad o entidades propietarias cuando actúan como tales" (Instrucción de contabilidad; Marco conceptual de la contabilidad pública del Plan general de contabilidad adaptado a la Administración Local).

En la Memoria se identifican los ingresos calculados con el rendimiento obtenido de cada servicio.

**Para la obtención de los ingresos a vincular a las actividades se han utilizado las siguientes fuentes de información:**

- **Liquidación del presupuesto del ejercicio 2016 del Ayuntamiento y de la Fundación municipal de Cultura. Para su imputación (derechos reconocidos netos) a las actividades se han establecido las siguientes relaciones:**



## OTROS DATOS

Código para validación: **1S17P-8PH6W-KD7WI**  
Fecha de emisión: **7 de septiembre de 2017 a las 13:48:14**  
Página 12 de 247

## FIRMAS

El documento ha sido firmado por :  
1.- Director Contabilidad de AYUNTAMIENTO DE OVIEDO

## ESTADO


**FIRMADO**  
11/05/2017 11:37

Económica	Descripción	Centro de Coste	Tanto por Uno ( 0...1)
302	SERVICIO DE RECOGIDA DE BASURAS.	1621	1
321	LICENCIAS URBANÍSTICAS.	151	1
322	CEDULAS DE HABITABILIDAD Y LICENCIAS DE PRIMERA OCUPACIÓN.	151	1
323	TASAS POR OTROS SERVICIOS URBANÍSTICOS.	151	1
34100	SERVICIOS ASISTENCIALES: AYUDA A DOMICILIO.	23130	1
34101	SERVICIOS ASISTENCIALES: TELEASISTENCIA.	23131	1
34200	SERVICIOS EDUCATIVOS: ESCUELAS INFANTILES.	3232	1
343	SERVICIOS DEPORTIVOS.	420	1
34901	OTROS PRECIOS PÚBLICOS: OTRAS ACTIVIDADES JUVENTUD.	2315	1
34904	OTROS PRECIOS PÚBLICOS. ACTIVIDADES EN CENTROS SOCIALES	2316	1
34905	OTROS PRECIOS PÚBLICOS.ALQUILER PALACIO DE CONGRESOS	432	1
39100	MULTAS POR INFRACCIONES URBANÍSTICAS.	151	1
39120	MULTAS POR INFRACCIONES DE LA ORDENANZA DE CIRCULACIÓN.	134	1
397	APROVECHAMIENTOS URBANÍSTICOS.	151	1

- **Concesiones.** En el caso de servicios (actividades finales) gestionados mediante concesión directa, los ingresos se obtienen bien de la contabilidad municipal o bien, de manera extraccontable, a partir de los datos facilitados por los responsables de cada contrato en las liquidaciones anuales.
- **Actividades sin ingresos.** Algunos de los servicios identificados como actividades finales no generan ingresos, es el caso, por ejemplo de las actividades 163 "Limpieza viaria" o la 165 "Alumbrado" por las que legalmente no se pueden imponer tasas (artículo 21.1 TRLRHL).

**Centros de Coste.**

# CONTABILIDAD



DOCUMENTO DOCUMENTACIÓN COMPLEMENTARIA: 06 Memoria de coste y rendimiento servicios públicos 2016	IDENTIFICADORES	
OTROS DATOS Código para validación: <b>1S17P-8PH6W-KD7WI</b> Fecha de emisión: <b>7 de septiembre de 2017 a las 13:48:14</b> Página 13 de 247	FIRMAS El documento ha sido firmado por : 1.- Director Contabilidad de AYUNTAMIENTO DE OVIEDO	ESTADO <b>FIRMADO</b> 11/05/2017 11:37

Lugar físico dónde, como consecuencia del “proceso productivo”, se consume toda una serie de recursos que se incorporan a las actividades (IGAE).

La estructuración del Ayuntamiento en centros de coste puede tomar como referencia la estructura orgánica del Ayuntamiento (vigente en 2016), y partiendo de ella, determinar las unidades que se consideren significativas para el análisis de costes.

No obstante, la utilización de Centros de costes en el modelo de costes que recoge esta Memoria no reporta utilidad dada las limitaciones de la aplicación informática municipal empleada (Módulo de costes SICALWIN). Y ello, porque en la citada aplicación, los centros de costes no son más que meros acumuladores de costes que habrán de repartirse a actividades mediales y finales, sin que pueda obtenerse el coste total por centros de costes. Por ello, en este modelo, solo se han empleado actividades.

### Actividades.

De acuerdo con la IGAE (2004: 105) podemos definir actividad como el “conjunto de actuaciones que tienen como objeto la obtención, mediata o inmediata de un producto, bien o servicio, mediante un proceso productivo en el que se incorpora un valor añadido”; y el producto como “bien o servicio resultado de una actividad o de un conjunto de ellas. Nivel máximo de desagregación de una actividad”.

Se distinguen los siguientes tipos de actividades:

- a) Actividad Final.

Se identifican con los servicios públicos prestados directamente a los ciudadanos. Para su identificación se ha empleado la clasificación por programas del presupuesto de gastos:





Esta es una copia impresa del documento electrónico (Ref: 54/097/12/0075) generada con el código de verificación 14. Mediante el código de verificación puede comprobar la validez de la firma electrónica de los documentos firmados en la dirección web que le proporciona la entidad emisora de este documento.

Cod. C. Coste	Descripción
0	Servicio no imputable a coste
132	Policía Local (Seguridad ciudadana y Orden público)
1321	Conservación y Policía Urbana
1331	Servicio de retirada, traslado, depósito de vehículos de la vía pública
1332	Servicio de retirada, traslado, depósito de vehículos de la vía pública
134	Tráfico y movilidad.
135	Protección Civil
136	Prevención y extinción de incendios
151	Urbanismo: Planeamiento, gestión, ejecución y disciplina urbanística
160	Alcantarillado
161	Abastecimiento domiciliario de agua potable
1621	Servicio de recogida de residuos
163	Servicio de limpieza varía
164	Cementerio
165	Alumbrado público
171	Parques y Jardines
23130	Ayuda a domicilio
23131	Teleasistencia domiciliaria
2315	Juventud
2316	Centros Sociales
311	Protección de la salubridad pública
3231	Funcionamiento Centros docentes Preescolar/Primaria
3232	Funcionamiento Centros docentes Escuelas Infantiles (0-3)
3261	Escuela de música
3262	Escuela de música tradicional
3321	Bibliotecas
420	Promoción del deporte e instalaciones deportivas
432	Turismo y Congresos
4411	Transporte urbano colectivo de viajeros
510	Promoción y Equipamientos Culturales
710	Infraestructuras

## OTROS DATOS

Código para validación: **1S17P-8PH6W-KD7WI**  
Fecha de emisión: **7 de septiembre de 2017 a las 13:48:14**  
Página 15 de 247

## FIRMAS

El documento ha sido firmado por :  
1.- Director Contabilidad de AYUNTAMIENTO DE OVIEDO

## ESTADO

**FIRMADO**  
11/05/2017 11:37

En la actividad de coste "000" se han acumulado aquellos costes no imputables a ninguna de las actividades, pero que ha de considerarse en el reparto de costes de las actividades mediales.

Dentro de las actividades finales, se recogen una serie de servicios gestionados indirectamente, mediante concesión administrativa:

1331 Servicio de retirada, traslado, depósito de vehículos de la vía pública

<b>OBJETO:</b>	Retirada, traslado, depósito y custodia de vehículos de la vía pública, por infracción de normas de tráfico, por abandono o embargados por el Servicios de Recaudación municipal.
<b>PLAZO:</b> diez años desde el 1 de febrero de 2006, prorrogable por periodos de 5 años.	
<b>BIENES DOMINIO PÚBLICO AFECTOS:</b>	Vehículos grúa y demás medios materiales.
<b>BIENES OBJETO DE REVERSIÓN:</b>	Vehículos grúa y demás medios materiales.
<b>EXPEDIENTE</b>	
<b>CONCESIONARIO</b>	FOMENTO DE CONSTRUCCIONES Y CONTRATAS, S.A.
<b>COSTE</b>	El concesionario tiene asegurado una cantidad fija mensual (que es la factura emitida al Ayuntamiento). Si la recaudación es menor que esa cuantía, se compensa la factura y se le paga el líquido. Si es superior se compensa toda la factura y se espera a compensar el exceso. En todo caso el coste para el Ayuntamiento es fijo (recaudación +





Código de verificación

Esta es una copia impresa del documento electrónico (Ref: 540097-120095-Ref: 540097-120095) generada con la aplicación informática Firmadoc. El documento está FIRMADO. Mediante el código de verificación puede comprobar la validez de la firma electrónica de los documentos firmados en la dirección indicada de la entidad emisora de este documento.

1332 Servicio de estacionamiento regulado de vehículos en la vía pública

<b>RENDIMIENTO</b>	diferencia hasta el fijo). Por tanto, el coste del servicio está integrado por la facturación emitida por el concesionario al Ayuntamiento). DRN del concepto 326. (Ordenanza 110)
--------------------	---

2.21. Regulación de estacionamientos vigilados en la vía pública.

<b>OBJETO:</b>	Gestión del servicio público de regulación de estacionamientos vigilados de vehículos en la vía pública, bajo control horario y uso de aparatos expendedores de tiques.
<b>PLAZO:</b>	Diez años, a partir de la puesta en funcionamiento del servicio. Contrato formalizado el 11 de marzo de 2015
<b>EXPEDIENTE</b>	CC2014/91
<b>CONCESIONARIO</b>	ESTACIONAMIENTOS Y SERVICIOS, S.A.
<b>COSTE</b>	Ingresos totales derivados de las tarifas (recaudación total del concepto 330)
<b>RENDIMIENTO</b>	La parte de la recaudación que se queda el Ayuntamiento (Que en definitiva es la diferencia entre la recaudación total y la facturación de la concesionaria al Ayuntamiento)

160 Servicio de Alcantarillado

<b>OBJETO:</b>	Alcantarillado
<b>PLAZO:</b>	cincuenta años, desde el 21 de agosto de 1996.




BIENES DOMINIO PÚBLICO AFECTOS: Obras e Instalaciones: Traídas en alta; Depósitos de acumulación; Red de distribución en baja zonas rural y urbana; instalación de bombeo; Redes de recogida en área urbana y en núcleos rurales y Depuradoras.	
BIENES OBJETO DE REVERSIÓN:	Las instalaciones del servicio.
EXPEDIENTE	
CONCESIONARIO	AQUALIA
COSTE	Tasa abonada por los usuarios
RENDIMIENTO	Canon municipal (1)

(1) Es la diferencia entre el importe facturado por el servicio a los usuarios y el coste estimado del servicio aprobado anualmente por la Junta de Gobierno local.

161 Servicio de abastecimiento de agua

OBJETO:	Abastecimiento domiciliario de agua potable
PLAZO: cincuenta años, desde el 21 de agosto de 1996.	
BIENES DOMINIO PÚBLICO AFECTOS: Obras e Instalaciones: Traídas en alta; Depósitos de acumulación; Red de distribución en baja zonas rural y urbana; instalación de bombeo; Redes de recogida en área urbana y en núcleos rurales y Depuradoras.	
BIENES OBJETO DE REVERSIÓN:	Las instalaciones del servicio.
EXPEDIENTE	
CONCESIONARIO	AQUALIA
COSTE	Tasa abonada por los usuarios
RENDIMIENTO	Canon municipal (1)

(1) Es la diferencia entre el importe facturado por el servicio a los usuarios y el coste estimado del servicio aprobado anualmente por la Junta de Gobierno local.




1621 Servicio de recogida de residuos.


<b>OBJETO</b>	Limpieza viaria y recogida de residuos sólidos urbanos
<b>OBJETO:</b>	
<b>PLAZO:</b>	diez años desde el 1 de febrero de 2006, prorrogable por periodos de 5 años.
<b>BIENES DOMINIO PÚBLICO AFECTOS:</b>	Instalaciones, oficinas, maquinaria, vehículos, contenedores, mobiliario y utillaje.
<b>BIENES OBJETO DE REVERSIÓN:</b>	Instalaciones, oficinas, maquinaria, vehículos, contenedores, mobiliario y utillaje.
<b>EXPEDIENTE</b>	CC05/050
<b>CONCESIONARIO</b>	FOMENTO DE CONSTRUCCIONES Y CONTRATAS, S.A.
<b>COSTE</b>	La concesionaria se retribuye exclusivamente a través de los pagos que le efectúa el Ayuntamiento. A este importe se añade el coste del Convenio con COGERSA para el tratamiento y gestión de los residuos recogidos.
<b>RENDIMIENTO</b>	DRN del concepto de ingresos 302 (Identidad con Ordenanza N° 108)

163 Servicio de limpieza viaria.

<b>OBJETO:</b>	Limpieza viaria y recogida de residuos sólidos urbanos
<b>PLAZO:</b>	diez años desde el 1 de febrero de 2006, prorrogable por periodos de 5 años.
<b>BIENES DOMINIO PÚBLICO AFECTOS:</b>	Instalaciones, oficinas, maquinaria, vehículos, contenedores, mobiliario y utillaje.
<b>BIENES OBJETO DE REVERSIÓN:</b>	Instalaciones, oficinas, maquinaria, vehículos, contenedores, mobiliario y utillaje.
<b>EXPEDIENTE</b>	CC05/050



DOCUMENTO DOCUMENTACIÓN COMPLEMENTARIA: 06 Memoria de coste y rendimiento servicios públicos 2016	IDENTIFICADORES	
OTROS DATOS Código para validación: <b>1S17P-8PH6W-KD7WI</b> Fecha de emisión: <b>7 de septiembre de 2017 a las 13:48:14</b> Página 19 de 247	FIRMAS El documento ha sido firmado por : 1.- Director Contabilidad de AYUNTAMIENTO DE OVIEDO	ESTADO <b>FIRMADO</b> 11/05/2017 11:37




Esta es una copia impresa de un documento electrónico (Ref: 540097120075) que puede comprobar la validez de la firma electrónica de los documentos firmados en la dirección [www.ayuntamiento.oviedo.es](http://www.ayuntamiento.oviedo.es) o a través de la aplicación informática Firmadoc. El documento está FIRMADO. Mediante el código de verificación 4411 Transporte urbano colectivo de viajeros puede comprobar la validez de la firma electrónica de este documento.

<table border="1"> <tr> <td data-bbox="1264 689 1295 967"><b>CONCESIONARIO</b></td> <td data-bbox="1264 967 1295 1675">FOMENTO DE CONSTRUCCIONES Y CONTRATAS, S.A.</td> </tr> <tr> <td data-bbox="1200 689 1264 967"><b>COSTE</b></td> <td data-bbox="1200 967 1264 1675">La concesionaria se retribuye exclusivamente a través de los pagos que le efectúa el Ayuntamiento</td> </tr> <tr> <td data-bbox="1133 689 1200 967"><b>RENDIMIENTO</b></td> <td data-bbox="1133 967 1200 1675">No genera ingresos. Art. 21.1 e) TRLRHL</td> </tr> </table>		<b>CONCESIONARIO</b>	FOMENTO DE CONSTRUCCIONES Y CONTRATAS, S.A.	<b>COSTE</b>	La concesionaria se retribuye exclusivamente a través de los pagos que le efectúa el Ayuntamiento	<b>RENDIMIENTO</b>	No genera ingresos. Art. 21.1 e) TRLRHL
<b>CONCESIONARIO</b>	FOMENTO DE CONSTRUCCIONES Y CONTRATAS, S.A.						
<b>COSTE</b>	La concesionaria se retribuye exclusivamente a través de los pagos que le efectúa el Ayuntamiento						
<b>RENDIMIENTO</b>	No genera ingresos. Art. 21.1 e) TRLRHL						
<b>OBJETO:</b>  Gestión Servicio Cementerio "El Salvador" y terrenos colindantes que el Ayuntamiento adquiriera para su ampliación y Cementerio de "Ules". El concesionario deberá efectuar las obras necesarias de remodelación y ampliación.	PLAZO: Cincuenta años, a contar a partir del cuadragésimo día hábil siguiente a la adjudicación, que tuvo lugar por acuerdo del Pleno de 14 de junio de 1995.						
<b>BIENES DOMINIO PÚBLICO AFECTOS:</b> Cementerios de "El Salvador" y de "Ules".							
<b>BIENES OBJETO DE REVERSIÓN:</b>	Los cementerios y sus instalaciones revertirán al Ayuntamiento al finalizar la concesión, al igual que las obras e instalaciones realizadas.						
<b>EXPEDIENTE</b>							
<b>CONCESIONARIO</b>	FURESA						
<b>COSTE</b>	Ingresos derivados de las tarifas abonadas de los usuarios del servicio						
<b>RENDIMIENTO DEL SERVICIO</b>	Cantidad que abona el concesionario al Ayuntamiento a modo de canon (fijo + variable 2%/recaudación).						

4411 Transporte urbano colectivo de viajeros






Esta es una copia impresa del documento electrónico (Ref: 5409714209795492699749147LKDQV8H486) generada con la aplicación informática Firmadoc. El documento está FIRMADO. Mediante el código de verificación puede comprobar la validez de la firma electrónica de los documentos firmados en la dirección web que le proporciona la entidad emisora de este documento.

OBJETO:	Gestión del servicio público de transporte urbano colectivo de viajeros de Oviedo en régimen de concesión.
PLAZO:	Veinticinco años (desde el 1 de enero de 2005).
SUBVENCIÓN: Incentivos por incremento de viajeros, por publicidad, por gestión y venta de material y por calidad servicio. Además en el supuesto de existencia de déficit entre los ingresos netos (excluidos los incentivos) y los costes netos (incluido el beneficio industrial y excluido el IVA) se abonará como subvención la cantidad resultante de tal diferencia.	
BIENES OBJETO DE REVERSIÓN:	Autobuses, inmuebles e instalaciones afectas a la concesión.
EXPEDIENTE	
CONCESIONARIO	TRANSPORTES UNIDOS DE ASTURIAS, S.L.
COSTE	Está integrado por las tarifas abonadas por los usuarios al concesionario, así como los pagos efectuados por el Ayuntamiento al concesionario en concepto de subvenciones e incentivos contractuales
RENDIMIENTO DEL SERVICIO	El Ayuntamiento no percibe ingresos por este servicio.

b) Actividad medial.

Se identifican con todos aquellos departamentos que constituyen el soporte administrativo y de dirección de la entidad. El coste de las actividades mediales pasa como coste secundario a las actividades finales.



Cod. C. Coste	Descripción
AR	Archivo
CB	Contabilidad
CI	Consejería
CN	Contratación
CS	Comunicación
EA	Consejo Económico-Administrativo
ES	Estadística
GE	Oficina presupuestaria
GP	Gestión de Patrimonio
IF	Intervención General
MO	Modernización
PE	Personal
PR	Prevención de Riesgos Laborales
RI	Relaciones Institucionales
SG	Secretaría General
SJ	Servicios Jurídicos
TE	Tesorería

c) Actividad de cálculo.

En las actividades de cálculo se engloban aquellos costes a repartir entre varias actividades (mediales y finales) a través de un portador de descarga (criterio de reparto) y que queremos que figuren como coste primario de la actividad receptora. Ejemplo: el coste de teléfono (Actividades: TELFIF y TELMOV), no se le trata como coste de actividad medial porque en ese caso dicho coste acabaría en la actividad receptora como coste secundario y en puridad es un coste primario (no pasa por ningún centro/actividad previo) e indirecto (se calcula a través de un criterio de reparto).

CONTABILIDAD



Cod. C. Coste	Descripción
ALOCAR	Alquiler de vehículos
COMCAR	Combustible de vehículos
INTERI	Interior (incluye consumo material de oficina, informático, postales, gastos diversos y p
LIMEDI	Limpieza de edificios administrativos
MANCAR	Mantenimiento de vehículos propios (excepto Área de Seguridad)
MANEDI	Mantenimiento de edificios administrativos
MANRED	Mantenimiento de la red de transmisiones del Área de Seguridad (132, 134 y 135)
SUMELE	Consumo eléctrico edificios municipales
SUSCRI	Suscripciones a bases de datos on line
TELFUJ	Telefonía fija y datos
TELMOV	Telefonía móvil


### Tipos de costes.

- a) Costes primarios: Son costes que se asignan a las actividades mediante un reparto primario. Se imputan a las actividades sin haber pasado antes por otras actividades.
- b) Costes secundarios: Son costes que se asignan a las actividades mediante un reparto secundario. Son costes procedentes de otras actividades.

La aplicación informática no permite obtener consultas de costes directos e indirectos, que se distinguirían según fuera (indirectos) o no (directos) necesario un criterio de reparto (portador de costes) para su asignación a las actividades de costes.

### Portador /Indicador de costes.

- A) Portador de costes: Criterio empleado para repartir el coste de las actividades mediales y de cálculo a las actividades mediales y finales.
- B) Indicador de costes: Criterio empleado para la medición del volumen de las actividades finales. Es un indicador de rendimiento.



Ind. de Coste	Descripción Indicador	Valor Anual
1	Nº efectivos a 31 12 2016 (Actividad de coste prestadora: PE)	1.312,00
2	Nº efectivos a 31 12 2016 (Actividad de coste prestadora: PR)	1.317,00
3	Coste primario actividades finales y mediales (Actividad de coste prestadora: RI)	193.163.647,35
4	Nº efectivos a 31 12 2016 (Actividad de coste prestadora: INTERRI)	1.320,00
30	Coste primario actividades finales y mediales (Actividad de coste prestadora: SJ)	192.711.648,52
50	Coste primario actividades finales y mediales (Actividad de coste prestadora: SG)	193.079.519,33
60	Coste primario actividades finales y mediales (Actividad de coste prestadora: CS)	193.061.867,39
110	Coste primario actividades finales y mediales (Actividad de coste prestadora: EA)	193.192.164,92
120	Coste primario actividades finales y mediales (Actividad de coste prestadora: CB)	193.024.838,54
132	Número de efectivos en plantilla asignados a la Policía Local (Seguridad y orden público)	255,00
134	Número de efectivos en plantilla asignados a Tráfico y movilidad	41,00
135	Número de efectivos en plantilla asignados al servicio de protección civil	3,00
136	Número de personas en plantilla del servicio de prevención y extinción de incendios	83,00
140	Coste primario actividades finales y mediales (Actividad de coste prestadora: IF)	192.994.347,15
150	Coste primario actividades finales y mediales (Actividad de coste prestadora: TE)	184.287.650,33
151	Suelo urbano en el municipio (metros cuadrados)	30.597,00
160	Longitud de la red de saneamiento (metros lineales)	704.000,00
161	Longitud de la red de abastecimiento de agua (metros lineales)	868.000,00
163	Superficie en metros cuadrados con servicio de limpieza.	1.073.708,00
164	Superficie total del cementerio: metros cuadrados	93.503,00
165	Número de puntos de luz	51.362,00
171	Superficie de parques y jardines: suma en metros cuadrados de la superficie total.	3.045.771,00
204	Número de vehículos en renting según actividad	38,00
211	Coste primario actividades finales y mediales (Actividad de coste prestadora: CN)	192.492.053,17
213	Número de efectivos en plantilla asignados al Área de Seguridad Servicios 132, 134 y 135)	299,00




Código para validación: **1S17P-8PH6W-KD7WI**  
Fecha de emisión: **7 de septiembre de 2017 a las 13:48:14**  
Página 24 de 247

El documento ha sido firmado por :  
1.- Director Contabilidad de AYUNTAMIENTO DE OVIEDO

**FIRMADO**  
11/05/2017 11:37

214	Número de vehículos propios según actividad (excepto Área de Seguridad)	34,00
215	Coste primario actividades finales y mediales (Actividad de coste prestadora: GP)	192.750,512,45
216	Coste primario actividades finales y mediales (Actividad de coste prestadora: ES)	193.150,586,53
227	Número de equipos informáticos (Actividad de coste prestadora: MO)	1.095,00
311	Número de actuaciones del departamento	1.000,00
420	Número de usuarios de las instalaciones deportivas	2.241,455,00
432	Número de asistentes al Auditorio y PEC	203,500,00
510	Número de espectadores actividades culturales	193.537,00
710	Superficie de los tramos pavimentados (metros cuadrados)	6.220.000,00
1321	Número de expedientes de conservación y policía urbana	556,00
1331	Nº de servicios prestados (arrastres y enganches por grúa)	5.525,00
1332	Nº de estacionamientos vigilados (plazas)	2.673,00
1601	Coste primario actividades finales y mediales (Actividad de coste prestadora: GE)	192.889,626,36
1621	Producción anual residuos urbanos: toneladas	75.579,074,00
2121	Coste primario actividades finales y mediales (Actividad de coste prestadora: CJ)	193.032,415,19
2141	Coste primario actividades finales y mediales (Actividad de coste prestadora: AR)	193.247,776,62
2142	Nº de usuarios de bases de datos on line	81,00
2279	Peso relativo actividades sobre total espacios físicos contrato mantenimiento edificios administrativos	43,00
2315	Número de usuarios de la Oficina de Información Juvenil	4.759,00
2316	Número de usuarios de la Red de Centros Sociales	1.061.261,00
3231	Número de Centros Públicos de Educación	28,00
3232	Número de escuelas infantiles	7,00
3261	Número de alumnos matriculados	607,00
3262	Número de alumnos matriculados	306,00
3321	Nº de préstamos por fondo bibliotecario	160,136,00
4411	Número de viajeros transporte urbano colectivo	11.339.993,00
22100	Peso relativo facturación eléctrica edificios municipales	1,00





## OTROS DATOS

Código para validación: **1S17P-8PH6W-KD7WI**  
Fecha de emisión: **7 de septiembre de 2017 a las 13:48:14**  
Página 25 de 247

## FIRMAS

El documento ha sido firmado por :  
1.- Director Contabilidad de AYUNTAMIENTO DE OVIEDO

## ESTADO

**FIRMADO**  
11/05/2017 11:37

22103	Número de vehículos totales según actividad (excepto Área de Seguridad)	56,00
22200	Número de extensiones telefonía fija	702,00
22201	Número de teléfonos móviles	138,00
22700	Ocupación por actividades en edificios incluidos en el contrato limpieza edificios administrativos	35,00
23130	Número de beneficiarios del servicio	2.164,00
23131	Número de usuarios del servicio	866,00

En el siguiente cuadro se puede ver la relación entre los indicadores/portadores y las actividades:

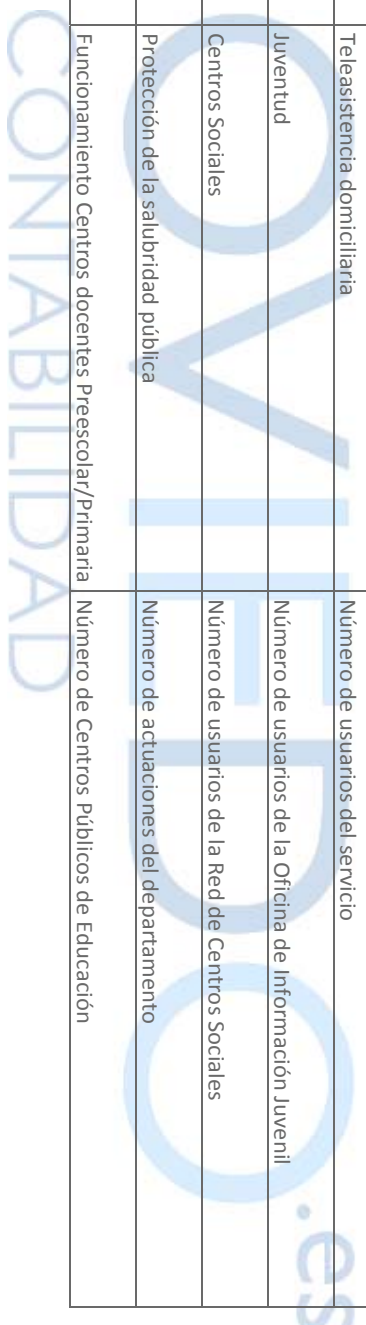
Cod. C. Coste	Descripción	Descrip. ID. Portador
132	Policia Local (Seguridad ciudadana y Orden público)	Número de efectivos en plantilla asignados a la Policía Local (Seguridad y orden público)
132.1	Conservación y Policía Urbana	Número de expedientes de conservación y policia urbana
133.1	Servicio de retirada, traslado, depósito de vehículos de la vía pública	Nº de servicios prestados (arrastres y enganches por grúa)
133.2	Servicio de retirada, traslado, depósito de vehículos de la vía pública	Nº de estacionamientos vigilados (plazas)
134	Tráfico y movilidad.	Número de efectivos en plantilla asignados a Tráfico y movilidad
135	Protección Civil	Número de efectivos en plantilla asignados al servicio de protección Civil
136	Prevención y extinción de incendios	Número de personas en plantilla del servicio de prevención y extinción de incendios
151	Urbanismo: Planeamiento, gestión, ejecución y disciplina urbanística	Suelo urbano en el municipio (metros cuadrados)



Código de verificación


Este documento puede ser verificado a través de Internet accediendo a la siguiente URL: [www.oviedo.es](http://www.oviedo.es). Mediante el código de verificación.

160	Alcantarillado	Longitud de la red de saneamiento (metros lineales)
161	Abastecimiento domiciliario de agua potable	Longitud de la red de abastecimiento de agua (metros lineales)
162.1	Servicio de recogida de residuos	Producción anual residuos urbanos: toneladas
163	Servicio de limpieza varía	Superficie en metros cuadrados con servicio de limpieza.
164	Cementerio	Superficie total del cementerio: metros cuadrados
165	Alumbrado público	Número de puntos de luz
171	Parques y Jardines	Superficie de parques y jardines: suma en metros cuadrados de la superficie total.
23130	Ayuda a domicilio	Número de beneficiarios del servicio
23131	Teleasistencia domiciliaria	Número de usuarios del servicio
2315	Juventud	Número de usuarios de la Oficina de Información Juvenil
2316	Centros Sociales	Número de usuarios de la Red de Centros Sociales
311	Protección de la salubridad pública	Número de actuaciones del departamento
3231	Funcionamiento Centros docentes Preescolar/Primaria	Número de Centros Públicos de Educación






CN	Contratación	Coste primario actividades finales y mediales (Actividad de coste prestadora: CN)
COMCAR	Combustible de vehículos	Número de vehículos totales según actividad (excepto Área de Seguridad)
CS	Comunicación	Coste primario actividades finales y mediales (Actividad de coste prestadora: CS)
EA	Consejo Económico-Administrativo	Coste primario actividades finales y mediales (Actividad de coste prestadora: EA)
ES	Estadística	Coste primario actividades finales y mediales (Actividad de coste prestadora: ES)
GE	Oficina presupuestaria	Coste primario actividades finales y mediales (Actividad de coste prestadora: GE)
GP	Gestión de Patrimonio	Coste primario actividades finales y mediales (Actividad de coste prestadora: GP)
IF	Intervención General	Coste primario actividades finales y mediales (Actividad de coste prestadora: IF)
INTERI	Interior (incluye consumo material de oficina, informático, postales, gastos diversos y primas de seguros)	Nº efectivos a 31.12.2016 (Actividad de coste prestadora: INTERI)
LIMEDI	Limpieza de edificios administrativos	Ocupación por actividades en edificios incluidos en el contrato
MANCAR	Mantenimiento de vehículos propios (excepto Área de Seguridad)	Limpieza edificios administrativos
MANEDI	Mantenimiento de edificios administrativos	Número de vehículos propios según actividad (excepto Área de Seguridad)
MANRED	Mantenimiento de la red de transmisiones del Área de Seguridad (132, 134 y 135)	Peso relativo actividades sobre total espacios físicos contrato mantenimiento edificios administrativos
		Número de efectivos en plantilla asignados al Área de Seguridad Servicios 132, 134 y 135)




MO	Modernización	Numero de equipos informáticos (Actividad de coste prestadora: MO)
PE	Personal	Nº efectivos a 31 12 2016 (Actividad de coste prestadora: PE)
PR	Prevención de Riesgos Laborales	Nº efectivos a 31 12 2016 (Actividad de coste prestadora: PR)
RI	Relaciones Institucionales	Coste primario actividades finales y mediales (Actividad de coste prestadora: RI)
SG	Secretaría General	Coste primario actividades finales y mediales (Actividad de coste prestadora: SG)
SJ	Servicios Jurídicos	Coste primario actividades finales y mediales (Actividad de coste prestadora: SJ)
SUMELE	Consumo eléctrico edificios municipales	Peso relativo facturación eléctrica edificios municipales
SUSCRI	Suscripciones a bases de datos on line	Nº de usuarios de bases de datos on line
TE	Tesorería	Coste primario actividades finales y mediales (Actividad de coste prestadora: TE)
TELFUJ	Telefonía fija y datos	Número de extensiones telefonía fija
TELMOV	Telefonía móvil	Número de teléfonos móviles

**Relaciones entre actividades y costes.**

Básicamente se pueden distinguir los siguientes tipos de relación:



DOCUMENTO DOCUMENTACIÓN COMPLEMENTARIA: 06 Memoria de coste y rendimiento servicios públicos 2016	IDENTIFICADORES	
OTROS DATOS Código para validación: <b>1S17P-8PH6W-KD7WI</b> Fecha de emisión: <b>7 de septiembre de 2017 a las 13:48:14</b> Página 30 de 247	FIRMAS El documento ha sido firmado por : 1.- Director Contabilidad de AYUNTAMIENTO DE OVIEDO	ESTADO <b>FIRMADO</b> 11/05/2017 11:37



Código de verificación:

Esta es una copia impresa del documento electrónico (Ref: 54409711S17P-8PH6W-KD7WI) generada con la aplicación informática Firmadoc. El documento está FIRMADO. Mediante el código de verificación puede comprobar la validez de la firma electrónica de los documentos firmados en la dirección web que le proporciona la entidad emisora de este documento.

1. Reparto primario:

Regla General: Los costes primarios se imputan de forma directa a las actividades, mediante la vinculación de las obligaciones reconocidas netas de aquellas aplicaciones presupuestarias, cuya clasificación funcional por programas permita establecer una identidad al 100 % con alguna de las actividades definidas en este modelo. (Anexo I).

También se consideran costes primarios, los costes calculados de amortización (Anexo V).

Actividades de cálculo. Los costes primarios acumulables en las actividades de cálculo se vinculan a los mismos mediante un portador de costes (criterio de reparto).

2. Reparto secundario:

Los costes primarios de las actividades mediales se imputan a las actividades finales a través de los portadores de costes.

### IV. MODELO DE COSTES.

El modelo de costes empleado solo permite identificar actividades de costes, dadas las limitaciones de la aplicación informática empleada en cuanto a la imposibilidad de suministrar información sobre costes por centros.

Dentro del modelo empleado se pueden identificar las siguientes fases:

- 1.- Definición de las actividades finales, mediales y de cálculo.
- 2.- Identificación de los portadores de costes de las actividades de cálculo.
- 3.- Cálculo de los costes primarios asignados a las diferentes actividades finales, mediales y de cálculo. (Reparto primario)

30

DOCUMENTO DOCUMENTACIÓN COMPLEMENTARIA: 06 Memoria de coste y rendimiento servicios públicos 2016	IDENTIFICADORES	
OTROS DATOS Código para validación: <b>1S17P-8PH6W-KD7WI</b> Fecha de emisión: <b>7 de septiembre de 2017 a las 13:48:14</b> Página 31 de 247	FIRMAS El documento ha sido firmado por : 1.- Director Contabilidad de AYUNTAMIENTO DE OVIEDO	ESTADO <b>FIRMADO</b> 11/05/2017 11:37

- 4.- Imputación de los costes primarios de las actividades de cálculo, como coste primario de las actividades finales y mediales.
- 5.- Imputación de los costes primarios de las actividades mediales, como coste secundario de las actividades finales. (Reparto secundario).
- 6.- Cálculo e imputación de los ingresos vinculados a las actividades finales.
- 7.- Determinación del coste y rendimiento de los servicios públicos (actividades finales).

## V. INTERPRETACIÓN DE LOS RESULTADOS.

Como ya se manifestó en el punto segundo, existen múltiples obligaciones en materia de costes que recaen sobre las entidades locales. Por tanto, los resultados obtenidos ni pretenden, ni deben ser empleados para fundamentar los costes de los servicios públicos a los efectos de su consideración en los informes técnico-económicos que se deben emitir con carácter previo a los acuerdos de establecimiento de tasas o de precios públicos a los que se refiere el artículo 25 del texto refundido de la Ley reguladora de las Haciendas Locales, aprobado por Real Decreto Legislativo 2/2004, de 5 de marzo, ni a la fijación de los precios públicos en los términos de su artículo 44. Se resaltaba en este mismo apartado de la Memoria del año 2015, las limitaciones en las conclusiones que se pudieran extraer de los resultados del documento, al no poderse contar con un coste extrapresupuestario y fundamental en cualquier estudio analítico: la amortización de las inversiones. En ese sentido se ponía como ejemplo el servicio de infraestructuras, donde no se recogía un elemento básico como es el coste de amortización de las inversiones en bienes destinados al uso general (Ej.: vías públicas, calles y caminos). Pues bien, este año, ya se disponen de tales datos de amortización, con las salvedades que ya se indicaron en esta Memoria al aludir a este elemento de coste.

Por otro lado, en el caso de los servicios gestionados de forma indirecta, vía concesión, al tratarse de servicios donde el coste es directamente soportado por el concesionario, la contabilidad municipal no dispone de datos para su cálculo, por lo que para la obtención del mismo se parte de un concepto amplio de coste, en el sentido del importe total que ha de abonarse por parte de los usuarios (vía tarifas) y el Ayuntamiento (vía, en su caso, subvenciones al precio o a la explotación), para que el servicio sea prestado por el concesionario. No deja de ser, desde esta perspectiva, un coste de oportunidad.

CONTABILIDAD  
Oviedo, abril de 2017.








**ANEXO I: Relaciones entre actividades y costes en el reparto primario. Regla general: vinculación actividad clasificación por programas.**

Orgánica	Programa	Económica	P.A.M.	Descripción	Centro de Coste	Tanto por Uno (0...1)
010	912	12004	133	SUELDOS DEL GRUPO C2 CORPORACIÓN	R1	1
010	912	12005	133	SUELDOS DEL GRUPO E CORPORACIÓN	R1	1
010	912	12006	133	TRIENIOS CORPORACIÓN	R1	1
010	912	12100	133	COMPLEMENTO DE DESTINO CORPORACIÓN	R1	1
010	912	12101	133	COMPLEMENTO ESPECIFICO CORPORACIÓN	R1	1
010	912	13000	133	LABORAL FIJO CORPORACIÓN	R1	1
010	912	150	133	PRODUCTIVIDAD CORPORACIÓN	R1	1
010	912	16000	133	SEGURIDAD SOCIAL CORPORACIÓN	R1	1
010	912	22000	133	MATERIAL DE OFICINA NO INVENTARIABLE CORPORACIÓN	R1	1
010	912	22601	131	ATENCIÓNES PROTOCOLARIAS Y REPRESENTATIVAS CORPORACIÓN	R1	1
010	912	22601	133	ATENCIÓNES PROTOCOLARIAS Y REPRESENTATIVAS CORPORACIÓN	R1	1
010	912	22606	133	REUNIONES Y CONFERENCIAS CORPORACIÓN	R1	1
010	912	22699	133	OTROS GASTOS DIVERSOS CORPORACIÓN	R1	1
020	920	12004	212	SUELDOS DEL GRUPO C2 ORGANIZACIÓN Y TIC	MO	1
020	920	12006	212	TRIENIOS ORGANIZACIÓN Y TIC	MO	1
020	920	12100	212	COMPLEMENTO DE DESTINO ORGANIZACIÓN Y TIC	MO	1
020	920	12101	212	COMPLEMENTO ESPECIFICO ORGANIZACIÓN Y TIC	MO	1
020	920	13000	212	LABORAL FIJO ORGANIZACIÓN Y TIC	MO	1
020	920	143	212	OTRO PERSONAL ORGANIZACIÓN Y TIC	MO	1
020	920	150	212	PRODUCTIVIDAD ORGANIZACIÓN Y TIC	MO	1
020	920	16000	212	SEGURIDAD SOCIAL ORGANIZACIÓN Y TIC	MO	1
020	920	206	212	ARREND. EQUIPOS PROCESOS DE INFORMACION ORGANIZACIÓN Y TIC	MO	1
020	920	212	221	EDIFICIOS Y OTRAS CONSTRUCCIONES ORGANIZACIÓN Y TIC	MO	1
020	920	216	212	EQUIPOS PROCESOS INFORMACION ORGANIZACIÓN Y TIC	MO	1



OTROS DATOS

Código para validación: **1S17P-8PH6W-KD7WI**  
Fecha de emisión: **7 de septiembre de 2017 a las 13:48:14**  
Página 34 de 247

FIRMAS

El documento ha sido firmado por :  
1.- Director Contabilidad de AYUNTAMIENTO DE OVIEDO

ESTADO

**FIRMADO**  
11/05/2017 11:37

**ANEXO I: Relaciones entre actividades y costes en el reparto primario. Regla general: vinculación actividad clasificación por programas.**

020	920	22002	132	MATERIAL INFORMATICO NO INVENTARIABLE ORGANIZACION Y TIC	MO	1
020	920	22200	132	SERVICIOS DE TELECOMUNICACIONES ORGANIZACIÓN Y TIC	TELMOV	1
020	920	22799	212	TRABAOS OTRAS EMPRESAS ORGANIZACIÓN Y TIC	MO	1
030	920	10100	132	RETRIBUCIONES BÁSICAS ÓRGANOS DIRECTIVOS SERVICIOS JURÍDICOS	SJ	1
030	920	10101	132	OTRAS REMUNERACIONES ÓRGANOS DIRECTIVOS SERVICIOS JURÍDICOS	SJ	1
030	920	12000	132	SUELDOS DEL GRUPO A1 SERVICIOS JURÍDICOS	SJ	1
030	920	12001	132	SUELDOS DEL GRUPO A2 SERVICIOS JURÍDICOS	SJ	1
030	920	12004	132	SUELDOS DEL GRUPO C2 SERVICIOS JURÍDICOS	SJ	1
030	920	12006	132	TRIENIOS SERVICIOS JURÍDICOS	SJ	1
030	920	12100	132	COMPLEMENTO DE DESTINO SERVICIOS JURÍDICOS	SJ	1
030	920	12101	132	COMPLEMENTO ESPECÍFICO SERVICIOS JURÍDICOS	SJ	1
030	920	150	132	PRODUCTIVIDAD SERVICIOS JURÍDICOS	SJ	1
030	920	16000	132	SEGURIDAD SOCIAL SERVICIOS JURÍDICOS	SJ	1
030	920	22604	132	JURÍDICOS CONTENCIOSOS SERVICIOS JURÍDICOS	SJ	1
030	920	45390	132	OTRAS SUB A OTROS ORG. PUB. CC.AA SERVICIOS JURÍDICOS	SJ	1
050	920	10100	131	RETRIBUCIONES BÁSICAS ÓRGANOS DIRECTIVOS SECRETARÍA	SG	1
050	920	10101	131	OTRAS REMUNERACIONES ÓRGANOS DIRECTIVOS SECRETARÍA	SG	1
050	920	12003	131	SUELDOS DEL GRUPO C1 SECRETARÍA	SG	1
050	920	12004	131	SUELDOS DEL GRUPO C2 SECRETARÍA	SG	1
050	920	12006	131	TRIENIOS SECRETARÍA	SG	1
050	920	12100	131	COMPLEMENTO DE DESTINO SECRETARÍA	SG	1
050	920	12101	131	COMPLEMENTO ESPECÍFICO SECRETARÍA	SG	1
050	920	150	131	PRODUCTIVIDAD SECRETARÍA	SG	1
050	920	16000	131	SEGURIDAD SOCIAL SECRETARÍA	SG	1
050	920	213	132	MAQUINARIA, INSTALACIONES TÉCNICAS Y UTILLAJE SECRETARÍA	SG	1
050	920	22699	132	OTROS GASTOS DIVERSOS CORPORACIÓN Y ÓRGANO DE APOYO	SG	1
050	920	22799	132	TRABAOS OTRAS EMPRESAS SECRETARÍA	SG	1




Código de verificación




**ANEXO I: Relaciones entre actividades y costes en el reparto primario. Regla general: vinculación actividad clasificación por programas.**

120	931	12006	232	TRIENIOS CONTABILIDAD					
120	931	12100	232	COMPLEMENTO DE DESTINO CONTABILIDAD					
120	931	12101	232	COMPLEMENTO ESPECÍFICO CONTABILIDAD					
120	931	13000	232	LABORAL FIJO CONTABILIDAD					
120	931	143	232	OTRO PERSONAL CONTABILIDAD					
120	931	150	232	PRODUCTIVIDAD CONTABILIDAD					
120	931	16000	232	SEGURIDAD SOCIAL CONTABILIDAD					
120	931	164	232	COMPLEMENTO FAMILIAR CONTABILIDAD					
120	931	22706	231	ESTUDIOS Y TRABAJOS TÉCNICOS CONTABILIDAD					
132	432	12000	322	SUELDOS DEL GRUPO A1 TURISMO Y CONGRESOS					
132	432	12003	322	SUELDOS DEL GRUPO C1 TURISMO Y CONGRESOS					
132	432	12004	322	SUELDOS DEL GRUPO C2 TURISMO Y CONGRESOS					
132	432	12006	322	TRIENIOS TURISMO Y CONGRESOS					
132	432	12100	322	COMPLEMENTO DE DESTINO TURISMO Y CONGRESOS					
132	432	12101	322	COMPLEMENTO ESPECÍFICO TURISMO Y CONGRESOS					
132	432	13000	322	LABORAL FIJO TURISMO Y CONGRESOS					
132	432	150	322	PRODUCTIVIDAD TURISMO Y CONGRESOS					
132	432	16000	322	SEGURIDAD SOCIAL TURISMO Y CONGRESOS					
132	432	164	322	COMPLEMENTO FAMILIAR TURISMO Y CONGRESOS					
132	432	212	221	EDIFICIOS Y OTRAS CONSTRUCCIONES TURISMO Y CONGRESOS					
132	432	22001	322	Prensa Revistas Libros y Otras Public. Turismo y Congresos					
132	432	22602	322	Publicidad y Propaganda Turismo y Congresos					
132	432	22606	322	Reuniones y Conferencias Turismo y Congresos					
132	432	22699	221	Otros Gastos Diversos Turismo y Congresos					
132	432	22699	322	Otros Gastos Diversos Turismo y Congresos					
132	432	22700	221	Limpieza y Aseo Turismo y Congresos					
132	432	22701	221	Seguridad Turismo y Congresos					



**ANEXO I: Relaciones entre actividades y costes en el reparto primario. Regla general: vinculación actividad clasificación por programas.**

132	432	22706	322	ESTUDIOS Y TRABAJOS TECNICOS TURISMO Y CONGRESOS	432	1
132	432	22799	322	TRABAOS OTRAS EMPRESAS TURISMO Y CONGRESOS	432	1
132	432	466	322	A OTRAS ENTIDADES QUE AGRUPEN MUNICIPIOS TURISMO Y CONGRESOS	432	1
132	432	481	322	PREMIOS TURISMO Y CONGRESOS	432	1
132	432	48901	322	ESCUELA DE TURISMO DE OVIEDO -FORMACIÓN PRÁCTICA ALUMNADO	432	1
132	432	48904	322	ASOC. ASTUR-LEONESA CAMINO DE SANTIAGO -FUNCIONAM. Y ACTIV.	432	1
132	432	48906	322	ASOC.OVETENSE MOTOR CLASICO -FERIA INTERN.VEHÍCULO CLÁSICO	432	1
132	432	48908	322	SOCIEDAD CANINA DE ASTURIAS -EXPOSICIONES CANINAS	432	1
132	432	48909	322	FADE - CONVENIO CIUDADES DE ASTURIAS	432	1
132	432	48910	322	OTRAS TRANSFERENCIA CORRIENTES	432	1
132	432	48911	322	OTRAS TRANSFERENCIA CORRIENTES	432	1
132	432	48999	322	OTRAS TRANSFERENCIAS TURISMO Y CONGRESOS	432	1
140	931	10100	232	RETRIBUCIONES BÁSICAS ORGANOS DIRECTIVOS INTERVENCIÓN	IF	1
140	931	10101	232	OTRAS REMUNERACIONES ORGANOS DIRECTIVOS INTERVENCIÓN	IF	1
140	931	12000	232	SUELDOS DEL GRUPO A1 INTERVENCIÓN	IF	1
140	931	12001	232	SUELDOS DEL GRUPO A2 INTERVENCIÓN	IF	1
140	931	12003	232	SUELDOS DEL GRUPO C1 INTERVENCIÓN	IF	1
140	931	12004	232	SUELDOS DEL GRUPO C2 INTERVENCIÓN	IF	1
140	931	12006	232	TRIENIOS INTERVENCIÓN	IF	1
140	931	12100	232	COMPLEMENTO DE DESTINO INTERVENCIÓN	IF	1
140	931	12101	232	COMPLEMENTO ESPECIFICO INTERVENCIÓN	IF	1
140	931	143	232	OTRO PERSONAL INTERVENCIÓN	IF	1
140	931	150	232	PRODUCTIVIDAD INTERVENCIÓN	IF	1
140	931	16000	232	SEGURIDAD SOCIAL INTERVENCIÓN	IF	1
140	931	22706	132	ESTUDIOS Y TRABAJOS TECNICOS INTERVENCIÓN	IF	1
140	931	22706	232	ESTUDIOS Y TRABAJOS TECNICOS INTERVENCIÓN	IF	1
150	932	12000	233	SUELDOS DEL GRUPO A1 GESTIÓN TRIBUTOS	TE	1




**ANEXO I: Relaciones entre actividades y costes en el reparto primario. Regla general: vinculación actividad clasificación por programas.**

150	932	12001	233	SUELDOS DEL GRUPO A2 GESTIÓN TRIBUTOS	TE	1
150	932	12003	233	SUELDOS DEL GRUPO C1 GESTIÓN TRIBUTOS	TE	1
150	932	12004	233	SUELDOS DEL GRUPO C2 GESTIÓN TRIBUTOS	TE	1
150	932	12005	233	SUELDOS DEL GRUPO E GESTIÓN TRIBUTOS	TE	1
150	932	12006	233	TRIENIOS GESTIÓN TRIBUTOS	TE	1
150	932	12100	233	COMPLEMENTO DE DESTINO GESTIÓN TRIBUTOS	TE	1
150	932	12101	233	COMPLEMENTO ESPECÍFICO GESTIÓN TRIBUTOS	TE	1
150	932	13000	233	LABORAL FIJO GESTIÓN TRIBUTOS	TE	1
150	932	143	233	OTRO PERSONAL GESTIÓN TRIBUTOS	TE	1
150	932	150	233	PRODUCTIVIDAD GESTIÓN TRIBUTOS	TE	1
150	932	16000	233	SEGURIDAD SOCIAL GESTIÓN TRIBUTOS	TE	1
150	932	22706	233	ESTUDIOS Y TRABAJOS TÉCNICOS GESTIÓN TRIBUTOS	TE	1
150	934	10100	232	RETRIBUCIONES BÁSICAS ORG. DIRECTIVOS TESORERÍA	TE	1
150	934	10101	232	OTRAS REMUNERACIONES ORG. DIRECTIVOS TESORERÍA	TE	1
150	934	12000	232	SUELDOS DEL GRUPO A1 TESORERÍA	TE	1
150	934	12000	233	SUELDOS DEL GRUPO A1 TESORERÍA	TE	1
150	934	12001	233	SUELDOS DEL GRUPO A2 TESORERÍA	TE	1
150	934	12003	232	SUELDOS DEL GRUPO C1 TESORERÍA	TE	1
150	934	12003	233	SUELDOS DEL GRUPO C1 TESORERÍA	TE	1
150	934	12004	232	SUELDOS DEL GRUPO C2 TESORERÍA	TE	1
150	934	12004	233	SUELDOS DEL GRUPO C2 TESORERÍA	TE	1
150	934	12005	232	SUELDOS DEL GRUPO E TESORERÍA	TE	1
150	934	12006	232	TRIENIOS TESORERÍA	TE	1
150	934	12006	233	TRIENIOS TESORERÍA	TE	1
150	934	12100	232	COMPLEMENTO DE DESTINO TESORERÍA	TE	1
150	934	12100	233	COMPLEMENTO DE DESTINO TESORERÍA	TE	1
150	934	12101	232	COMPLEMENTO ESPECÍFICO TESORERÍA	TE	1




**ANEXO I: Relaciones entre actividades y costes en el reparto primario. Regla general: vinculación actividad clasificación por programas.**

150	934	12101	233	COMPLEMENTO ESPECIFICO TESORERIA	TE	1
150	934	143	232	OTRO PERSONAL TESORERIA	TE	1
150	934	150	232	PRODUCTIVIDAD TESORERIA	TE	1
150	934	150	233	PRODUCTIVIDAD TESORERIA	TE	1
150	934	16000	232	SEGURIDAD SOCIAL TESORERIA	TE	1
150	934	16000	233	SEGURIDAD SOCIAL TESORERIA	TE	1
150	934	202	221	ARRDMTO DE EDIFICIOS Y OTRAS CONSTRUCCIONES	TE	1
150	934	22706	132	ESTUDIOS Y TRABAJOS TECNICOS TESORERIA	TE	1
150	934	22708	233	SERVICIOS DE RECAUDACION TESORERIA	TE	1
160	931	10100	232	RETRIBUCIONES BÁSICAS ORG. DIRECTIVOS OFICINA PRESUPUESTARIA	GE	1
160	931	10101	232	OTRAS REMUNERACIONES ORG. DIRECTIVOS OFICINA PRESUPUESTARIA	GE	1
160	931	12000	232	SUELDOS DEL GRUPO A1 OFICINA PRESUPUESTARIA	GE	1
160	931	12003	232	SUELDOS DEL GRUPO C1 OFICINA PRESUPUESTARIA	GE	1
160	931	12004	232	SUELDOS DEL GRUPO C2 OFICINA PRESUPUESTARIA	GE	1
160	931	12005	232	SUELDOS DEL GRUPO E OFICINA PRESUPUESTARIA	GE	1
160	931	12006	232	TRIEENOS OFICINA PRESUPUESTARIA	GE	1
160	931	12100	232	COMPLEMENTO DE DESTINO OFICINA PRESUPUESTARIA	GE	1
160	931	12101	232	COMPLEMENTO ESPECIFICO OFICINA PRESUPUESTARIA	GE	1
160	931	13000	232	LABORAL FIJO OFICINA PRESUPUESTARIA	GE	1
160	931	150	232	PRODUCTIVIDAD OFICINA PRESUPUESTARIA	GE	1
160	931	16000	232	SEGURIDAD SOCIAL OFICINA PRESUPUESTARIA	GE	1
160	931	22706	132	ESTUDIOS Y TRABAJOS TÉCNICOS OFICINA PRESUPUESTARIA	GE	1
160	931	22706	231	ESTUDIOS Y TRABAJOS TÉCNICOS OFICINA PRESUPUESTARIA	GE	1
160	931	22706	232	ESTUDIOS Y TRABAJOS TÉCNICOS OFICINA PRESUPUESTARIA	GE	1
160	931	240	121	GASTOS DE PUBLICACIONES OFICINA PRESUPUESTARIA	GE	1
210	920	22000	132	MATERIAL DE OFICINA NO INVENTARIABLE INTERIOR	INTERI	1
210	920	22002	132	MATERIAL INFORMATICO NO INVENTARIABLE INTERIOR	INTERI	1



**ANEXO I: Relaciones entre actividades y costes en el reparto primario. Regla general: vinculación actividad clasificación por programas.**

211	920	12000	132	SUELDO DEL GRUPO A1 CONTRATACIÓN	CN	1
211	920	12001	132	SUELDO DEL GRUPO A2 CONTRATACIÓN	CN	1
211	920	12003	132	SUELDO DEL GRUPO C1 CONTRATACIÓN	CN	1
211	920	12004	132	SUELDO DEL GRUPO C2 CONTRATACIÓN	CN	1
211	920	12006	132	TRIENIOS CONTRATACIÓN	CN	1
211	920	12100	132	COMPLEMENTO DE DESTINO CONTRATACIÓN	CN	1
211	920	12101	132	COMPLEMENTO ESPECÍFICO CONTRATACIÓN	CN	1
211	920	150	132	PRODUCTIVIDAD CONTRATACIÓN	CN	1
211	920	16000	132	SEGURIDAD SOCIAL CONTRATACIÓN	CN	1
211	920	22104	221	VESTUARIO CONTRATACIÓN	CN	1
211	920	22201	132	POSTALES CONTRATACIÓN	CN	1
211	920	224	132	PRIMAS DE SEGUROS CONTRATACIÓN	CN	1
211	920	22602	132	PUBLICIDAD Y PROPAGANDA CONTRATACIÓN	CN	1
211	920	22603	132	PUBLICACIÓN EN DIARIOS OFICIALES CONTRATACIÓN	CN	1
212	920	22699	132	OTROS GASTOS DIVERSOS AREA INTERIOR	INTERI	1
213	920	213	221	MAQ. INST. TÉCNICAS Y UTILIAJE PREVENCIÓN RIESGOS LABORALES	PR	1
213	920	22106	132	PRODUCTOS FARMACEUTICOS PREVENCIÓN RIESGOS LABORALES	PR	1
213	920	22799	132	TRABAJO OTRAS EMPRESAS PREVENCIÓN RIESGOS LABORALES	PR	1
214	920	12000	132	SUELDO DEL GRUPO A1 ARCHIVO	AR	1
214	920	12004	132	SUELDO DEL GRUPO C2 ARCHIVO	AR	1
214	920	12006	132	TRIENIOS ARCHIVO	AR	1
214	920	12100	132	COMPLEMENTO DE DESTINO ARCHIVO	AR	1
214	920	12101	132	COMPLEMENTO ESPECÍFICO ARCHIVO	AR	1
214	920	150	132	PRODUCTIVIDAD ARCHIVO	AR	1
214	920	16000	132	SEGURIDAD SOCIAL ARCHIVO	AR	1
214	920	22001	132	PRENSA REVISTAS LIBROS Y OTRAS PUBLICACIONES ARCHIVO	SUSCRI	1
214	920	22799	132	TRABAJO OTRAS EMPRESAS ARCHIVO	AR	1






**ANEXO I: Relaciones entre actividades y costes en el reparto primario. Regla general: vinculación actividad clasificación por programas.**

215	933	12000	132	SUELDOS DEL GRUPO A1 GESTIÓN DEL PATRIMONIO	GP	1
215	933	12001	132	SUELDOS DEL GRUPO A2 GESTIÓN DEL PATRIMONIO	GP	1
215	933	12003	132	SUELDOS DEL GRUPO C1 GESTIÓN DEL PATRIMONIO	GP	1
215	933	12004	132	SUELDOS DEL GRUPO C2 GESTIÓN DEL PATRIMONIO	GP	1
215	933	12006	132	TRIENIOS GESTIÓN DEL PATRIMONIO	GP	1
215	933	12100	132	COMPLEMENTO DE DESTINO GESTIÓN DEL PATRIMONIO	GP	1
215	933	12101	132	COMPLEMENTO ESPECÍFICO GESTIÓN DEL PATRIMONIO	GP	1
215	933	13000	132	LABORAL FIJO GESTIÓN DEL PATRIMONIO	GP	1
215	933	131	132	LABORAL TEMPORAL GESTIÓN DEL PATRIMONIO	GP	1
215	933	150	132	PRODUCTIVIDAD GESTIÓN DEL PATRIMONIO	GP	1
215	933	16000	132	SEGURIDAD SOCIAL GESTIÓN DEL PATRIMONIO	GP	1
215	933	212	132	EDIFICIOS Y OTRAS CONSTRUCCIONES GESTIÓN DEL PATRIMONIO	GP	1
215	933	22500	132	TRIBUTOS ESTATALES GESTIÓN DEL PATRIMONIO	GP	1
215	933	22604	132	JURÍDICOS, CONTENCIOSOS GESTIÓN DEL PATRIMONIO	GP	1
215	933	22706	132	ESTUDIOS Y TRABAJOS TÉCNICOS GESTIÓN DEL PATRIMONIO	GP	1
215	933	22707	132	ADMINISTRACION VIVIENDAS GESTIÓN DEL PATRIMONIO	GP	1
216	9231	12001	132	SUELDOS DEL GRUPO A2 ESTADÍSTICA	ES	1
216	9231	12004	132	SUELDOS DEL GRUPO C2 ESTADÍSTICA	ES	1
216	9231	12006	132	TRIENIOS ESTADÍSTICA	ES	1
216	9231	12100	132	COMPLEMENTO DE DESTINO ESTADÍSTICA	ES	1
216	9231	12101	132	COMPLEMENTO ESPECÍFICO ESTADÍSTICA	ES	1
216	9231	143	132	OTRO PERSONAL ESTADÍSTICA	ES	1
216	9231	150	132	PRODUCTIVIDAD ESTADÍSTICA	ES	1
216	9231	16000	132	SEGURIDAD SOCIAL ESTADÍSTICA	ES	1
216	9231	164	132	COMPLEMENTO FAMILIAR ESTADÍSTICA	ES	1
216	9231	22699	132	OTROS GASTOS DIVERSOS ESTADÍSTICA	ES	1
311	2313	22703	711	SERVICIOS DE AYUDA A DOMICILIO	23130	1




**ANEXO I: Relaciones entre actividades y costes en el reparto primario. Regla general: vinculación actividad clasificación por programas.**

311	2313	22711	713	RESIDENCIAS TERCERA EDAD AUTONOMÍA PERSONAL	23130	1
311	2313	22799	711	TRABAJO OTRAS EMPRESAS PROMOCIÓN AUTONOMÍA PERSONAL	23131	1
312	2316	12004	112	SUELDOS DEL GRUPO C2 CENTROS SOCIALES	2316	1
312	2316	12005	112	SUELDOS DEL GRUPO E CENTROS SOCIALES	2316	1
312	2316	12006	112	TRIENIOS CENTROS SOCIALES	2316	1
312	2316	12100	112	COMPLEMENTO DE DESTINO CENTROS SOCIALES	2316	1
312	2316	12101	112	COMPLEMENTO ESPECÍFICO CENTROS SOCIALES	2316	1
312	2316	13000	112	LABORAL FIJO CENTROS SOCIALES	2316	1
312	2316	143	112	OTRO PERSONAL CENTROS SOCIALES	2316	1
312	2316	150	112	PRODUCTIVIDAD CENTROS SOCIALES	2316	1
312	2316	16000	112	SEGURIDAD SOCIAL CENTROS SOCIALES	2316	1
312	2316	202	112	ARREND. EDIFICIOS Y OTRAS CONSTRUCCIONES CENTROS SOCIALES	2316	1
312	2316	212	112	EDIFICIOS Y OTRAS CONSTRUCCIONES CENTROS SOCIALES	2316	1
312	2316	22001	112	PRENSA REVISTAS LIBROS Y OTRAS PUBLICACIONES C. SOCIALES	2316	1
312	2316	22103	112	COMBUSTIBLES Y CARBURANTES	2316	1
312	2316	223	132	TRANSPORTES CENTROS SOCIALES	2316	1
312	2316	22602	112	PUBLICIDAD Y PROPAGANDA CENTROS SOCIALES	2316	1
312	2316	22699	112	OTROS GASTOS DIVERSOS CENTROS SOCIALES	2316	1
312	2316	22699	132	OTROS GASTOS DIVERSOS CENTROS SOCIALES	2316	1
312	2316	22700	112	LIMPIEZA Y ASFO CENTROS SOCIALES	2316	1
312	2316	22706	112	ESTUDIOS Y TRABAJOS TÉCNICOS CENTROS SOCIALES	2316	1
312	2316	22799	112	TRABAJO OTRAS EMPRESAS CENTROS SOCIALES	2316	1
312	2316	48901	112	CRUZ ROJA -ACTIVIDADES TERCERA EDAD	2316	1
313	2315	12003	415	SUELDOS DEL GRUPO C1 JUVENTUD	2315	1
313	2315	12006	415	TRIENIOS JUVENTUD	2315	1
313	2315	12100	415	COMPLEMENTO DE DESTINO JUVENTUD	2315	1
313	2315	12101	415	COMPLEMENTO ESPECÍFICO JUVENTUD	2315	1




**ANEXO I: Relaciones entre actividades y costes en el reparto primario. Regla general: vinculación actividad clasificación por programas.**

313	2315	13000	415	LABORAL FIJO JUVENTUD	2315	1
313	2315	131	415	LABORAL TEMPORAL JUVENTUD	2315	1
313	2315	150	415	PRODUCTIVIDAD JUVENTUD	2315	1
313	2315	16000	415	SEGURIDAD SOCIAL JUVENTUD	2315	1
313	2315	219	415	OTRO INMOVILIZADO MATERIAL JUVENTUD	2315	1
313	2315	22001	415	Prensa Revistas Libros y otras publicaciones juventud	2315	1
313	2315	22602	415	PUBLICIDAD Y PROPAGANDA JUVENTUD	2315	1
313	2315	22602	854	PUBLICIDAD Y PROPAGANDA JUVENTUD	2315	1
313	2315	22611	854	PROGRAMAS DE OCIO JUVENIL	2315	1
313	2315	22699	415	OTROS GASTOS DIVERSOS JUVENTUD	2315	1
313	2315	22706	415	ESTUDIOS Y TRABAJOS TECNICOS JUVENTUD	2315	1
313	2315	22799	415	TRABAJO OTRAS EMPRESAS JUVENTUD	2315	1
313	2315	48902	415	GRUPO ROJA ESPAÑOLA -ACTIVIDADES JUVENTUD	2315	1
313	2315	48903	415	FEDERACION ASOC. JUVENILES OVIEDO -FUNC. Y ACTIVIDADES	2315	1
313	2315	48905	854	FUNDACIÓN CESPA - PROGRAMA OCIO JUVENIL	2315	1
313	2315	48906	854	FUNDACIÓN CESPA - PLAN MUNICIPAL DE DROGAS	2315	1
313	2315	48999	415	OTRAS TRANSFERENCIAS JUVENTUD	2315	1
410	3231	12000	511	SUELDOS DEL GRUPO A1 PREESCOLAR Y PRIMARIA	3231	1
410	3231	12003	511	SUELDOS DEL GRUPO C1 PREESCOLAR Y PRIMARIA	3231	1
410	3231	12004	511	SUELDOS DEL GRUPO C2 PREESCOLAR Y PRIMARIA	3231	1
410	3231	12005	511	SUELDOS DEL GRUPO E PREESCOLAR Y PRIMARIA	3231	1
410	3231	12006	511	TRIENIOS PREESCOLAR Y PRIMARIA	3231	1
410	3231	12100	511	COMPLEMENTO DE DESTINO PREESCOLAR Y PRIMARIA	3231	1
410	3231	12101	511	COMPLEMENTO ESPECIAL PREESCOLAR Y PRIMARIA	3231	1
410	3231	13000	511	LABORAL FIJO PREESCOLAR Y PRIMARIA	3231	1
410	3231	143	511	OTRO PERSONAL PREESCOLAR Y PRIMARIA	3231	1
410	3231	150	511	PRODUCTIVIDAD PREESCOLAR Y PRIMARIA	3231	1




**ANEXO I: Relaciones entre actividades y costes en el reparto primario. Regla general: vinculación actividad clasificación por programas.**

410	3231	16000	511	SEGURIDAD SOCIAL PREESCOLAR Y PRIMARIA	3231	1
410	3231	164	511	COMPLEMENTO FAMILIAR PREESCOLAR Y PRIMARIA	3231	1
410	3231	212	511	EDIFICIOS Y OTRAS CONSTRUCCIONES EDUC. PREESCOLAR Y PRIMARIA	3231	1
410	3231	22100	511	SUMINISTROS ENERGÍA ELÉCTRICA ED. PREESCOLAR Y PRIMARIA	3231	1
410	3231	22102	511	SUMINISTROS GAS EDUCACION PREESCOLAR Y PRIMARIA	3231	1
410	3231	22103	511	SUM.COMBUSTIBLES Y CARBURANTES ED. PREESCOLAR Y PRIMARIA	3231	1
410	3231	22699	521	OTROS GASTOS DIVERSOS EDUCACION PREESCOLAR Y PRIMARIA	3231	1
410	3231	22700	511	LIMPIEZA Y ASEO EDUC. PREESCOLAR Y PRIMARIA	3231	1
410	3231	22799	511	TRABAJO OTRAS EMPRESAS EDUCACION PREESCOLAR Y PRIMARIA	3231	1
410	3231	22799	521	TRABAJO OTRAS EMPRESAS EDUCACION PREESCOLAR Y PRIMARIA	3231	1
410	3232	13000	522	LABORAL FIJO ESCUELAS INFANTILES	3232	1
410	3232	13001	522	HORAS EXTRAS ESCUELAS INFANTILES	3232	1
410	3232	131	522	LABORAL TEMPORAL ESCUELAS INFANTILES	3232	1
410	3232	16000	522	SEGURIDAD SOCIAL ESCUELAS INFANTILES	3232	1
410	3232	22104	522	VESTUARIO ESCUELAS INFANTILES	3232	1
410	3232	22105	522	PRODUCTOS ALIMENTICIOS ESCUELAS INFANTILES	3232	1
410	3232	22110	522	PRODUCTOS DE LIMPIEZA Y ASEO ESCUELAS INFANTILES	3232	1
410	3232	22699	521	OTROS GASTOS DIVERSOS ESCUELAS INFANTILES	3232	1
410	3232	22699	522	GASTOS DIVERSOS ESCUELAS INFANTILES	3232	1
410	3232	22700	522	LIMPIEZA Y ASEO ESCUELAS INFANTILES	3232	1
410	3232	22799	522	TRABAJO OTRAS EMPRESAS ESCUELAS INFANTILES	3232	1
410	3261	13000	521	LABORAL FIJO ESCUELA DE MÚSICA	3261	1
410	3261	13001	521	HORAS EXTRAORDINARIAS ESCUELA MUNICIPAL DE MÚSICA	3261	1
410	3261	131	521	LABORAL TEMPORAL ESCUELA DE MÚSICA	3261	1
410	3261	16000	521	SEGURIDAD SOCIAL ESCUELA DE MÚSICA	3261	1
410	3261	213	511	MAQ. INST. TÉCNICAS Y UTILIAJE ESCUELA DE MÚSICA	3261	1
410	3261	22001	511	PRENSA REVISTAS LIBROS Y OTRAS PUBLIC. ESCUELA DE MÚSICA	3261	1



**ANEXO I: Relaciones entre actividades y costes en el reparto primario. Regla general: vinculación actividad clasificación por programas.**

410	3261	22602	521	PUBLICIDAD Y PROPAGANDA ESCUELA DE MÚSICA	3261	1
410	3261	22699	521	OTROS GASTOS DIVERSOS PROMOCION ESCUELA DE MÚSICA	3261	1
410	3262	13000	521	LABORAL FIJO E. MÚSICA TRADICIONAL	3262	1
410	3262	13001	521	HORAS EXTRAORDINARIAS ESCUELA DE MÚSICA TRADICIONAL	3262	1
410	3262	143	521	OTRO PERSONAL E. MÚSICA TRADICIONAL	3262	1
410	3262	16000	521	SEGURIDAD SOCIAL E. MÚSICA TRADICIONAL	3262	1
410	3262	213	511	MAQ. INST. TÉCNICAS Y UTILIAJE E. MÚSICA TRADICIONAL	3262	1
410	3262	22001	511	Prensa Revistas Libros y otras publ.. E. MÚSICA TRADICIONAL	3262	1
410	3262	22602	521	PUBLICIDAD Y PROPAGANDA E. MÚSICA TRADICIONAL	3262	1
410	3262	22699	521	OTROS GASTOS DIVERSOS E. MÚSICA TRADICIONAL	3262	1
420	340	12000	772	SUELDO DEL GRUPO A1 DEPORTES	420	1
420	340	12004	772	SUELDO DEL GRUPO C2 DEPORTES	420	1
420	340	12005	772	SUELDO DEL GRUPO E DEPORTES	420	1
420	340	12006	772	TRIENIOS DEPORTES	420	1
420	340	12100	772	COMPLEMENTO DE DESTINO DEPORTES	420	1
420	340	12101	772	COMPLEMENTO ESPECÍFICO DEPORTES	420	1
420	340	12103	772	OTROS COMPLEMENTOS DEPORTES	420	1
420	340	13000	772	LABORAL FIJO DEPORTES	420	1
420	340	143	772	OTRO PERSONAL DEPORTES	420	1
420	340	150	772	PRODUCTIVIDAD DEPORTES	420	1
420	340	16000	772	SEGURIDAD SOCIAL DEPORTES	420	1
420	340	164	772	COMPLEMENTO FAMILIAR DEPORTES	420	1
420	340	22799	771	TRABAJO OTRAS EMPRESAS GENERAL DEPORTES	420	1
420	341	203	771	ARREND. MAQ. INST. Y UTILIAJE DEPORTES	420	1
420	341	204	771	ARREND. MATERIAL TRANSPORTE DEPORTES	420	1
420	341	213	771	MAQ. INST. TÉCNICAS Y UTILIAJE DEPORTES	420	1
420	341	22001	771	Prensa Revistas Libros y otras publicaciones deportes	420	1



**ANEXO I: Relaciones entre actividades y costes en el reparto primario. Regla general: vinculación actividad clasificación por programas.**

420	341	22199	771	OTROS SUMINISTROS DEPORTES	420	1
420	341	223	771	TRANSPORTES DEPORTES	420	1
420	341	224	771	PRIMAS DE SEGUROS DEPORTES	420	1
420	341	22602	772	PUBLICIDAD Y PROPAGANDA DEPORTES	420	1
420	341	22609	772	ACTIVIDADES DEPORTIVAS DEPORTES	420	1
420	341	22699	771	OTROS GASTOS DIVERSOS.	420	1
420	341	22699	772	OTROS GASTOS DIVERSOS DEPORTES	420	1
420	341	22799	772	TRABAJO OTROS EMPRESAS DEPORTES	420	1
420	341	45390	772	OTRAS SUB A SOC MERC. ENTID PÚBLIC EMPR Y OTROS O.P. DEP DE CA	420	1
420	341	472	772	SUBVENCIONES A EMPRESAS PRIVADAS DEPORTES	420	1
420	341	480	772	ATENCIÓNES BENEFICAS Y ASISTENCIALES DEPORTES	420	1
420	341	481	773	PREMIOS, BECAS Y PENSIONES DEPORTES	420	1
420	341	48901	773	FEDERACION ASTURIANA DE FUTBOL - MANTENIMIENTO SEDE OVIEDO	420	1
420	341	48902	773	CENTRO ASTURIANO DE OVIEDO - FUNCIONAMIENTO	420	1
420	341	48904	773	ASOCIACION DE LA EQUITACION POSITIVA -PROGRAMA E.P.	420	1
420	341	48906	773	OVIEDO CLUB BALONCESTO -FUNCIONAMIENTO	420	1
420	341	48907	773	ASOC. OVIEDO MODERNO - FUNCIONAMIENTO Y ACTIVIDADES	420	1
420	341	48999	771	OTRAS TRANSFERENCIAS DEPORTES	420	1
420	341	48999	772	OTRAS TRANSFERENCIAS DEPORTES	420	1
420	341	48999	773	OTRAS TRANSFERENCIAS DEPORTES	420	1
420	342	203	771	ARREND. MAQ. INST. Y UTILIAE DEPORTES	420	1
420	342	204	771	ARRDMTO DE MATERIAL DE TRANSPORTES DEPORTES	420	1
420	342	212	771	EDIFICIOS Y OTRAS CONSTRUCCIONES DEPORTES	420	1
420	342	22100	771	SUMINISTROS ENERGIA ELECTRICA INSTALACIONES DEPORTIVAS	420	1
420	342	22102	771	SUMINISTROS GAS INSTALACIONES DEPORTIVAS	420	1
420	342	22103	771	SUMINISTROS COMBUSTIBLES Y CARBURANTES INSTALAC. DEPORTIVAS	420	1
420	342	22199	771	OTROS SUMINISTROS INSTALACIONES DEPORTIVAS	420	1



**ANEXO I: Relaciones entre actividades y costes en el reparto primario. Regla general: vinculación actividad clasificación por programas.**

420	342	22700	771	TRABAJO OTRAS EMPRESAS LIMPIEZA INSTALACIONES DEPORTIVAS	420	1
420	342	22701	771	SEGURIDAD DEPORTE	420	1
420	342	22799	771	TRABAJO OTRAS EMPRESAS DEPORTES	420	1
420	342	22799	772	TRABAJO OTRAS EMPRESAS DEPORTES	420	1
420	342	472	772	SUBVENCIONES A EMPRESAS PRIVADAS INSTALACIONES DEPORTIVAS	420	1
420	342	770	771	TRANSFERENCIAS DE CAPITAL EMPRESAS PRIVADAS	420	1
430	3321	12004	432	SUELDOS DEL GRUPO C2 BIBLIOTECAS	3321	1
430	3321	12005	432	SUELDOS DEL GRUPO E BIBLIOTECAS	3321	1
430	3321	12006	432	TRIENIOS BIBLIOTECAS	3321	1
430	3321	12100	432	COMPLEMENTO DE DESTINO BIBLIOTECAS	3321	1
430	3321	12101	432	COMPLEMENTO ESPECIFICO BIBLIOTECAS	3321	1
430	3321	13000	432	LABORAL FIJO BIBLIOTECAS	3321	1
430	3321	131	432	LABORAL TEMPORAL BIBLIOTECAS	3321	1
430	3321	143	432	OTRO PERSONAL BIBLIOTECAS	3321	1
430	3321	150	432	PRODUCTIVIDAD BIBLIOTECAS	3321	1
430	3321	16000	432	SEGURIDAD SOCIAL BIBLIOTECAS	3321	1
430	3321	202	432	ARREND. EDIFICIOS Y OTRAS CONSTRUCCIONES BIBLIOTECAS	3321	1
430	3321	22000	432	MATERIAL DE OFICINA NO INVENTARIABLE BIBLIOTECAS	3321	1
430	3321	22001	432	Prensa REVISTAS LIBROS Y OTRAS PUBLICACIONES BIBLIOTECAS	3321	1
430	3321	22602	432	PUBLICIDAD Y PROPAGANDA BIBLIOTECAS	3321	1
430	3321	22699	432	OTROS GASTOS DIVERSOS BIBLIOTECAS	3321	1
430	3321	22701	432	SEGURIDAD BIBLIOTECAS	3321	1
430	3321	22706	432	ESTUDIOS Y TRABAJOS TECNICOS BIBLIOTECAS	3321	1
430	3321	48901	432	ASOC. LIBREROS DE OVIEDO- LIBROVIEDO	3321	1
450	311	12000	851	SUELDOS DEL GRUPO A1 SALUBRIDAD PÚBLICA	311	1
450	311	12001	851	SUELDOS DEL GRUPO A2 SALUBRIDAD PÚBLICA	311	1
450	311	12004	851	SUELDOS DEL GRUPO C2 SALUBRIDAD PÚBLICA	311	1



**ANEXO I: Relaciones entre actividades y costes en el reparto primario. Regla general: vinculación actividad clasificación por programas.**

450	311	12006	851	TRIENIOS SALUBRIDAD PÚBLICA	311	1
450	311	12100	851	COMPLEMENTO DE DESTINO SALUBRIDAD PÚBLICA	311	1
450	311	12101	851	COMPLEMENTO ESPECÍFICO SALUBRIDAD PÚBLICA	311	1
450	311	13000	851	LABORAL FIJO SALUBRIDAD PÚBLICA	311	1
450	311	150	851	PRODUCTIVIDAD SALUBRIDAD PÚBLICA	311	1
450	311	16000	851	SEGURIDAD SOCIAL SALUBRIDAD PÚBLICA	311	1
450	311	204	851	ARRENDAMIENTO MATERIAL DE TRANSPORTE SALUBRIDAD PÚBLICA	311	1
450	311	22602	851	PUBLICIDAD Y PROPAGANDA SALUBRIDAD PÚBLICA	311	1
450	311	22606	851	REUNIONES Y CONFERENCIAS SALUBRIDAD PÚBLICA	311	1
450	311	22699	851	OTROS GASTOS DIVERSOS SALUBRIDAD PÚBLICA	311	1
450	311	22706	851	ESTUDIOS Y TRABAJOS TÉCNICOS SALUBRIDAD PÚBLICA	311	1
450	311	22799	851	TRABAJO OTRAS EMPRESAS SALUBRIDAD PÚBLICA	311	1
450	311	466	851	A OTRAS ENTIDADES QUE AGRUPEN MUNICIPIOS SALUBRIDAD PÚBLICA	311	1
450	311	48901	852	SDAD PROTEC. ANIMALES Y PLANTAS OVIEDO -C. ALBERGUE ANIMALES	311	1
450	311	48902	851	HERMANDAD DONANTES SANGRE -DIFUSIÓN Y ESTÍMULO HEMODONACIÓN	311	1
450	311	48904	851	PLATAFORMA CIUDADANA PRO-ANIMALES OV. -ESTERILIZACIÓN GATAS	311	1
450	311	48999	851	OTRAS TRANSFERENCIA CORRIENTES SALUBRIDAD PÚBLICA	311	1
450	311	78999	852	OTRAS TRANSFERENCIAS SALUBRIDAD PÚBLICA	311	1
610	151	12000	132	SUELDO DEL GRUPO A1 URBANISMO	151	1
610	151	12001	132	SUELDO DEL GRUPO A2 URBANISMO	151	1
610	151	12003	132	SUELDO DEL GRUPO C1 URBANISMO	151	1
610	151	12004	132	SUELDO DEL GRUPO C2 URBANISMO	151	1
610	151	12005	132	SUELDO DEL GRUPO E URBANISMO	151	1
610	151	12006	132	TRIENIOS URBANISMO	151	1
610	151	12100	132	COMPLEMENTO DE DESTINO URBANISMO	151	1
610	151	12101	132	COMPLEMENTO ESPECÍFICO URBANISMO	151	1
610	151	13000	132	LABORAL FIJO URBANISMO	151	1





OTROS DATOS

Código para validación: **1S17P-8PH6W-KD7WI**  
Fecha de emisión: **7 de septiembre de 2017 a las 13:48:14**  
Página 49 de 247

FIRMAS

El documento ha sido firmado por :  
1.- Director Contabilidad de AYUNTAMIENTO DE OVIEDO

ESTADO

**FIRMADO**  
11/05/2017 11:37

**ANEXO I: Relaciones entre actividades y costes en el reparto primario. Regla general: vinculación actividad clasificación por programas.**


610	151	143	132	OTRO PERSONAL URBANISMO	151	1
610	151	150	132	PRODUCTIVIDAD URBANISMO	151	1
610	151	16000	132	SEGURIDAD SOCIAL URBANISMO	151	1
610	151	164	132	COMPLEMENTO FAMILIAR URBANISMO	151	1
610	151	22000	132	MATERIAL DE OFICINA NO INVENTARIAL URBANISMO	151	1
610	151	22500	812	TRIBUTOS ESTATALES URBANISMO	151	1
610	151	22602	121	PUBLICIDAD Y PROPAGANDA URBANISMO	151	1
610	151	22699	132	OTROS GASTOS DIVERSOS URBANISMO	151	1
610	151	22706	132	ESTUDIOS Y TRABAJOS TECNICOS	151	1
610	151	22706	211	ESTUDIOS Y TRABAJOS TECNICOS URBANISMO	151	1
610	151	22706	431	ESTUDIOS Y TRABAJOS TECNICOS	151	1
610	151	22706	612	ESTUDIOS Y TRABAJOS TECNICOS	151	1
610	151	22706	614	ESTUDIOS Y TRABAJOS TECNICOS	151	1
610	151	22706	861	ESTUDIOS Y TRABAJOS TECNICOS	151	1
610	151	22706	863	ESTUDIOS Y TRABAJOS TECNICOS	151	1
610	151	22706	999	ESTUDIOS Y TRABAJOS TECNICOS URBANISMO	151	1
610	151	22799	631	TRABAJO OTRAS EMPRESAS URBANISMO	151	1
610	151	22799	863	TRABAJO OTRAS EMPRESAS URBANISMO	151	1
610	151	481	631	PREMIOS, BECAS Y PENSIONES URBANISMO	151	1
710	1532	210	611	INFRAESTRUCTURAS Y BIENES NATURALES INFRAEST.	710	1
710	1532	22501	611	TRIBUTOS DE LAS COMUNIDADES AUTÓNOMAS	710	1
710	454	203	622	ARREND. MAQ. INST. Y UTILIAJE CAMINOS VECINALES INFRAEST.	710	1
710	454	210	622	INFRAESTRUCTURAS Y BIENES NATURALES C. VECINALES INFRAEST.	710	1
710	920	204	132	ARREND. MATERIAL TRANSPORTE INFRAESTRUCTURAS	ALOCAR	1
710	920	214	132	ELEMENTOS TRANSPORTE INFRAESTRUCTURAS	MANCAR	1
710	920	22103	132	SUMINISTROS COMBUSTIBLES Y CARBURANTES INFRAESTRUCTURAS	COMCAR	1
730	933	212	221	EDIFICIOS Y OTRAS CONSTRUCC. PATRIMONIO MUNICIPAL	MANEDI	1





**ANEXO I: Relaciones entre actividades y costes en el reparto primario. Regla general: vinculación actividad clasificación por programas.**


760	165	12101	823	COMPLEMENTO ESPECIFICO ALUMBRADO	165	1
760	165	13000	823	LABORAL FIJO ALUMBRADO	165	1
760	165	13001	823	HORAS EXTRAS ALUMBRADO	165	1
760	165	150	823	PRODUCTIVIDAD ALUMBRADO	165	1
760	165	16000	823	SEGURIDAD SOCIAL ALUMBRADO	165	1
760	165	164	823	COMPLEMENTO FAMILIAR ALUMBRADO	165	1
760	165	22100	823	SUMINISTROS ENERGIA ELECTRICA ALUMBRADO	165	1
760	165	22199	822	OTROS SUMINISTROS ALUMBRADO PÚBLICO	165	1
760	165	22706	821	ESTUDIOS Y TRABAJOS TECNICOS ALUMBRADO	165	1
760	165	22799	822	TRABAJO OTRAS EMPRESAS ALUMBRADO	165	1
760	165	22799	823	TRABAJO OTRAS EMPRESAS ALUMBRADO	165	1
810	130	202	842	ARREND EDIFICIOS Y OTRAS CONSTRUCCIONES POLICIA LOCAL	132	1
810	130	212	842	EDIFICIOS Y OTRAS CONSTRUCCIONES POLICIA LOCAL	132	1
810	130	213	842	MAQ. INST. TÉCNICAS Y UTILIAE POLICIA LOCAL	MANRED	1
810	130	214	842	ELEMENTOS TRANSPORTE POLICIA LOCAL	132	1
810	130	219	842	OTRO INMOVILIZADO MATERIAL POLICIA LOCAL	132	1
810	130	22001	132	Prensa REVISTAS LIBROS Y OTRAS PUBLICACIONES POLICIA LOCAL	132	1
810	130	22100	842	SUMINISTROS ENERGIA ELECTRICA POLICIA LOCAL	132	1
810	130	22103	842	SUMINISTROS COMBUSTIBLES Y CARBURANTES POLICIA LOCAL	132	1
810	130	22104	842	VESTUARIO POLICIA LOCAL	132	1
810	130	22110	842	PRODUCTOS LIMPIEZA Y ASEO POLICIA LOCAL	132	1
810	130	22199	842	OTROS SUMINISTROS POLICIA LOCAL	132	1
810	130	22604	842	JURÍDICOS, CONTENCIOSOS POLICIA LOCAL	132	1
810	130	22699	842	OTROS GASTOS DIVERSOS POLICIA LOCAL	132	1
810	130	22706	842	ESTUDIOS Y TRABAJOS TECNICOS POLICIA LOCAL	132	1
810	133	22000	842	MATERIAL DE OFICINA NO INVENTARIABLE TRÁFICO	134	1
810	134	204	842	ARREND. MATERIAL TRANSPORTE MOVILIDAD	134	1








<p>DOCUMENTO DOCUMENTACIÓN COMPLEMENTARIA: 06 Memoria de coste y rendimiento servicios públicos 2016</p>	<p>IDENTIFICADORES</p>	
<p>OTROS DATOS Código para validación: <b>1S17P-8PH6W-KD7WI</b> Fecha de emisión: <b>7 de septiembre de 2017 a las 13:48:14</b> Página 54 de 247</p>	<p>FIRMAS El documento ha sido firmado por : 1.- Director Contabilidad de AYUNTAMIENTO DE OVIEDO</p>	<p>ESTADO <b>FIRMADO</b> 11/05/2017 11:37</p>



Esta es una copia impresa del documento electrónico (Ref: 5440971.1S17P-8PH6W-KD7WI.5444483AA.F783795.C22A.72659E2BC9E4.D39616) generada con la aplicación informática Firmadoc. El documento está FIRMADO. Mediante el código de verificación puede comprobar la validez de la firma electrónica de los documentos firmados en la dirección web que le proporciona la entidad emisora de este documento.



DOCUMENTO DOCUMENTACIÓN COMPLEMENTARIA: 06 Memoria de coste y rendimiento servicios públicos 2016	IDENTIFICADORES	
OTROS DATOS Código para validación: <b>1S17P-8PH6W-KD7WI</b> Fecha de emisión: <b>7 de septiembre de 2017 a las 13:48:14</b> Página 55 de 247	FIRMAS El documento ha sido firmado por : 1.- Director Contabilidad de AYUNTAMIENTO DE OVIEDO	ESTADO <b>FIRMADO</b> 11/05/2017 11:37



Esta es una copia impresa del documento electrónico (Ref: 5440971.1S17P-8PH6W-KD7WI.54444B3AAAF7837954C22A72659E62BC3E4D39616) generada con la aplicación informática Firmadoc. El documento está FIRMADO. Mediante el código de verificación puede comprobar la validez de la firma electrónica de los documentos firmados en la dirección web que le proporciona la entidad emisora de este documento.

AYUNTAMIENTO DE OVIEDO		DETALLE POR CENTRO / ACTIVIDAD		Ejercicio 2016		Pag. 1	
						Fecha Obtención 07/04/2017	
ACTIVIDAD:	000 / Servicio no imputable a coste						
TIPO:	Actividad Final						
Coste primario (Incluida la amortización)							
	Elementos de Coste			Importe			
ADQUISICIÓN DE BIENES Y SERVICIOS				52.853.262,64			
COSTES PERSONAL				8.611,64			
	Total			52.861.874,28			

**AYUNTAMIENTO DE OVIEDO**

**DETALLE POR CENTRO / ACTIVIDAD**

**Ejercicio 2016**

**Pág. 2**

Fecha Obtención 07/04/2017

ACTIVIDAD: 000 / Servicio no imputable a coste  
TIPO: Actividad Final  
Valor Recibido - Base de Cálculo

Actividades prestadoras	Denominación	Indicador	Denominación	Portador		
				Valor Recibido Absoluto	Valor Recibido Relativo	Importe Recibido
ALOCAR	Aquilar de vehículos	204	Numero de vehículos en renting según actividad	4,00	10,53%	13.367,21
AR	Archivo	2.141	Coste primario actividades finales y mediales (Actividad de coste prestadora: AR)	52.921.651,74	27,39%	56.695,39
CB	Contabilidad	120	Coste primario actividades finales y mediales (Actividad de coste prestadora: CB)	52.921.651,74	27,42%	126.972,26
CJ	Conserjería	2.121	Coste primario actividades finales y mediales (Actividad de coste prestadora: CJ)	52.921.651,74	27,42%	120.760,47
CN	Contratación	211	Coste primario actividades finales y mediales (Actividad de coste prestadora: CN)	52.921.651,74	27,49%	285.488,90
COMCAR	Combustible de vehículos	22.103	Numero de vehículos totales según actividad (excepción Área de Seguridad)	20,00	35,71%	12.709,05
CS	Comunicación	60	Coste primario actividades finales y mediales (Actividad de coste prestadora: CS)	52.921.651,74	27,41%	102.577,00
EA	Consejo Económico-Administrativo	110	Coste primario actividades finales y mediales (Actividad de coste prestadora: EA)	52.921.651,74	27,39%	83.670,11
ES	Estadística	216	Coste primario actividades finales y mediales (Actividad de coste prestadora: ES)	52.921.651,74	27,40%	109.288,12
GE	Oficina presupuestaria	1.601	Coste primario actividades finales y mediales (Actividad de coste prestadora: GE)	52.921.651,74	27,44%	165.420,15
GP	Gestión de Patrimonio	215	Coste primario actividades finales y mediales (Actividad de coste prestadora: GP)	52.921.651,74	27,46%	198.756,72
IF	Intervención General	140	Coste primario actividades finales y mediales (Actividad de coste prestadora: IF)	52.921.651,74	27,42%	135.810,59
INTERI	Interior (Incluye consumo material de oficina, informático, pos	4	Nº efectivos a 31 12 2016 (Actividad de coste prestadora: INTERI)	413,00	31,29%	61.285,06
LIMEDI	Limpieza de edificios administrativos	22.700	Ocupación por actividades en edificios incluidos en el contrato limpieza edificios administrativos	17,40	49,70%	366.300,76
MANCAR	Mantenimiento de vehículos propios (excepción Área de Segur	214	Numero de vehículos propios según actividad (excepción Área de Seguridad)	15,00	44,12%	13.224,74
MANEDI	Mantenimiento de edificios administrativos	2.279	Peso relativo actividades sobre total espacios físicos contrato mantenimiento edificios administrativos	19,40	45,11%	206.993,32
MO	Modernización	227	Numero de equipos informáticos (Actividad de coste prestadora: MO)	418,00	38,17%	1.487.250,56
PE	Personal	1	Nº efectivos a 31 12 2016 (Actividad de coste prestadora: PE)	413,00	31,48%	169.431,90





**AYUNTAMIENTO DE OVIEDO**

**DETALLE POR CENTRO / ACTIVIDAD**

**Ejercicio 2016**

Pág. 3

Fecha Obtención 07/04/2017

ACTIVIDAD: 000 / Servicio no imputable a coste  
TIPO: Actividad Final


PR	RI	SG	SJ	SUMELE	SUSCRI	TE	TELFUJ	TELMOV																											
Prevencción de Riesgos Laborales	Relaciones Institucionales	Secretaría General	Servicios Jurídicos	Consumo eléctrico edificios municipales	Suscripciones a bases de datos on line	Tesorería	Telefonía fija y datos	Telefonía móvil	2	3	50	30	22.100	2.142	150	22.200	22.201	Nº efectivos a 31 12 2016 (Actividad de coste prestadora: PR)	Coste primario actividades finales y mediatas (Actividad de coste prestadora: RI)	Coste primario actividades finales y mediatas (Actividad de coste prestadora: SG)	Coste primario actividades finales y mediatas (Actividad de coste prestadora: SJ)	Peso relativo facturación eléctrica edificios municipales	Nº de usuarios de bases de datos on line	Coste primario actividades finales y mediatas (Actividad de coste prestadora: TE)	Número de extensiones telefonía fija	Número de teléfonos móviles	413,00	31,36%	86.714,94						
																			52.921.651,74	52.921.651,74	52.921.651,74	52.921.651,74	0,39	15,00	52.921.651,74	231,00	59,00	27,40%	78.104,06						
																																	27,41%	104.417,30	
																																	27,46%	220.429,94	
																																	38,58%	461.345,32	
																																	18,52%	7.684,23	
																																	28,72%	2.781.280,20	
																																	32,91%	190.460,90	
																																	42,75%	18.272,66	
																																		Total	7.664.671,89


Resultado Actividad

Coste Primario	Coste Secundario	Costes Recibidos Actividades no Finales	Coste total	Ingresos	Margen
52.921.651,74	7.664.671,89	0,00	60.586.323,63	-4.904,05	-60.591.227,68

Cálculo del coste unitario del indicador

Coste Total	Indicador de Coste	Descripción Indicador	Valor Anual Indicador	Coste Unitario de Unidad de Medida 1	Coste Unitario de Unidad de Medida 2	Coste Unitario de Unidad de Medida 3
60.586.323,63	0	Portador de descarga de servicio no imputable a coste	0,00			





Esta es una copia impresa del documento electrónico (Ref: 54/0971/1S17P-8PH6W-KD7WI/5444483AA/783795/C22A72659E62BC6E4D39616) generada con la aplicación informática Firmadoc. El documento está FIRMADO. Mediante el código de verificación puede comprobar la validez de la firma electrónica de los documentos firmados en la dirección web que le proporciona la entidad emisora de este documento.

AYUNTAMIENTO DE OVIEDO		DETALLE POR CENTRO / ACTIVIDAD		Ejercicio 2016		Pag. 4	
ACTIVIDAD: 132 / Policía Local (Seguridad ciudadana y Orden publico)						Fecha Obtención 07/04/2017	
TIPO: Actividad Final							
Coste primario (Incluida la amortización)							
	Elementos de Coste		Importe				
	ADQUISICIÓN DE BIENES Y SERVICIOS		8.361,48				
	COSTES CALCULADOS		93.143,41				
	COSTES PERSONAL		10.801.700,25				
	SERVICIOS EXTERIORES		725.390,74				
	<b>Total</b>		<b>11.628.595,88</b>				

**AYUNTAMIENTO DE OVIEDO**

**DETALLE POR CENTRO / ACTIVIDAD**


**Ejercicio 2016**

**Pág. 5**

Fecha Obtención 07/04/2017

ACTIVIDAD: 132 / Policía Local (Seguridad ciudadana y Orden publico)  
TIPO: Actividad Final  
Valor Recibido - Base de Cálculo

Actividades prestadoras	Denominación	Portador				
		Indicador	Denominación	Valor Recibido Absoluto	Valor Recibido Relativo	Importe Recibido
AR	Archivo	2.141	Coste primario actividades finales y mediales (Actividad de coste prestadora: AR)	11.628.595,88	6,02%	12.457,81
CB	Contabilidad	120	Coste primario actividades finales y mediales (Actividad de coste prestadora: CB)	11.628.595,88	6,02%	27.899,91
CJ	Conserjería	2.121	Coste primario actividades finales y mediales (Actividad de coste prestadora: CJ)	11.628.595,88	6,02%	26.534,98
CN	Contratación	211	Coste primario actividades finales y mediales (Actividad de coste prestadora: CN)	11.628.595,88	6,04%	62.731,13
CS	Comunicación	60	Coste primario actividades finales y mediales (Actividad de coste prestadora: CS)	11.628.595,88	6,02%	22.539,48
EA	Consejo Economico-Administrativo	110	Coste primario actividades finales y mediales (Actividad de coste prestadora: EA)	11.628.595,88	6,02%	18.385,03
ES	Estadística	216	Coste primario actividades finales y mediales (Actividad de coste prestadora: ES)	11.628.595,88	6,02%	24.009,73
GE	Oficina presupuestaria	1.601	Coste primario actividades finales y mediales (Actividad de coste prestadora: GE)	11.628.595,88	6,03%	36.348,15
GP	Gestión de Patrimonio	215	Coste primario actividades finales y mediales (Actividad de coste prestadora: GP)	11.628.595,88	6,03%	43.673,27
IF	Intervención General	140	Coste primario actividades finales y mediales (Actividad de coste prestadora: IF)	11.628.595,88	6,03%	29.841,97
INTERI	Interior (Incluye consumo material de oficina, informático, pos	4	Nº efectivos a 31 12 2016 (Actividad de coste prestadora: INTERI)	255,00	19,32%	37.827,10
LIMEDI	Limpieza de edificios administrativos	22.700	Ocupación por actividades en edificios incluidos en el contrato limpieza edificios administrativos	2,53	7,23%	53.302,74
MANEDI	Mantenimiento de edificios administrativos	2.279	Peso relativo actividades sobre total espacios físicos contrato mantenimiento edificios administrativos	2,53	5,89%	27.014,90
MANRED	Mantenimiento de la red de transmisiones del Área de Segur	213	Número de efectivos en planilla asignados al Área de Seguridad Servicios 132, 134 y 135)	255,00	85,28%	40.034,73
MO	Modernización	227	Número de equipos informáticos (Actividad de coste prestadora: MO)	88,00	8,04%	313.105,38
PE	Personal	1	Nº efectivos a 31 12 2016 (Actividad de coste prestadora: PE)	255,00	19,44%	104.612,92
PR	Prevención de Riesgos Laborales	2	Nº efectivos a 31 12 2016 (Actividad de coste prestadora: PR)	255,00	19,36%	53.540,70
RI	Relaciones Institucionales	3	Coste primario actividades finales y mediales (Actividad de coste prestadora: RI)	11.628.595,88	6,02%	17.161,99



**AYUNTAMIENTO DE OVIEDO**

**DETALLE POR CENTRO / ACTIVIDAD**

**Ejercicio 2016**

**Pág. 6**

Fecha Obtención 07/04/2017

ACTIVIDAD: 132 / Policía Local (Seguridad ciudadana y Orden publico)  
TIPO: Actividad Final

SG	Secretaría General	50	Coste primario actividades finales y mediatas (Actividad de coste prestadora: SG)	11.628.595,88	6,02%	22.943,85
SJ	Servicios Jurídicos	30	Coste primario actividades finales y mediatas (Actividad de coste prestadora: SJ)	11.628.595,88	6,03%	48.435,58
SUNMELE	Consumo eléctrico edificios municipales	22.100	Peso relativo facturación eléctrica edificios municipales	0,00	0,25%	2.989,54
SUSCRI	Suscripciones a bases de datos on line	2.142	Nº de usuarios de bases de datos on line	20,00	24,69%	10.245,64
TE	Tesorería	150	Coste primario actividades finales y mediatas (Actividad de coste prestadora: TE)	11.628.595,88	6,31%	611.137,08
TELFUJ	Telefonía fija y datos	22.200	Número de extensiones telefonía fija	40,00	5,70%	32.980,24
TELMOV	Telefonía móvil	22.201	Número de teléfonos móviles	17,00	12,32%	5.285,00
			<b>Total</b>			<b>1.685.018,84</b>

Resultado Actividad


Coste Primario	Coste Secundario	Costes Recibidos Actividades no Finales	Coste total	Ingresos	Margen
11.628.595,88	1.685.018,84	0,00	13.313.614,72	0,00	-13.313.614,72

Cálculo del coste unitario del indicador

Coste Total	Indicador de Coste	Descripción Indicador	Valor Anual Indicador	Coste unitario Indicador	Coste Unitario de Unidad de Medida 1	Coste Unitario de Unidad de Medida 2	Coste Unitario de Unidad de Medida 3
13.313.614,72	132	Número de efectivos en plantilla asignados a la Policía L	255,00	52.210,253804			



DOCUMENTO DOCUMENTACIÓN COMPLEMENTARIA: 06 Memoria de coste y rendimiento servicios públicos 2016	IDENTIFICADORES	
OTROS DATOS Código para validación: <b>1S17P-8PH6W-KD7WI</b> Fecha de emisión: <b>7 de septiembre de 2017 a las 13:48:14</b> Página <b>61 de 247</b>	FIRMAS El documento ha sido firmado por : 1.- Director Contabilidad de AYUNTAMIENTO DE OVIEDO	ESTADO <b>FIRMADO</b> 11/05/2017 11:37



Esta es una copia impresa del documento electrónico (Ref: 5440971.1S17P-8PH6W-KD7WI.54444B3AA783795/C22A72659E62BC9E4D39616) generada con la aplicación informática Firmadoc. El documento está FIRMADO. Mediante el código de verificación puede comprobar la validez de la firma electrónica de los documentos firmados en la dirección web que le proporciona la entidad emisora de este documento.

AYUNTAMIENTO DE OVIEDO		DETALLE POR CENTRO / ACTIVIDAD		Ejercicio 2016		Pag: 7	
						Fecha Obtención 07/04/2017	
ACTIVIDAD:	1321 / Conservación y Policía Urbana						
TIPO:	Actividad Final						
Coste primario (Incluida la amortización)							
	Elementos de Coste		Importe				
	ADQUISICIÓN DE BIENES Y SERVICIOS		57.546,34				
	COSTES PERSONAL		221.438,15				
	Total		278.984,49				

**AYUNTAMIENTO DE OVIEDO**

**DETALLE POR CENTRO / ACTIVIDAD**


**Ejercicio 2016**

**Pág. 8**

Fecha Obtención 07/04/2017

ACTIVIDAD: 1321 / Conservación y Policía Urbana  
TIPO: Actividad Final  
Valor Recibido - Base de Cálculo

Actividades prestadoras	Denominación	Portador				
		Indicador	Denominación	Valor Recibido Absoluto	Valor Recibido Relativo	Importe Recibido
ALOCAR	Aquiler de vehículos	204	Numero de vehiculos en renting segun actividad	1,00	2,63%	3.341,80
AR	Archivo	2.141	Coste primario actividades finales y mediales (Actividad de coste prestadora: AR)	278.984,49	0,14%	298,88
CB	Contabilidad	120	Coste primario actividades finales y mediales (Actividad de coste prestadora: CB)	278.984,49	0,14%	669,35
CJ	Conserjería	2.121	Coste primario actividades finales y mediales (Actividad de coste prestadora: CJ)	278.984,49	0,14%	636,61
CN	Contratación	211	Coste primario actividades finales y mediales (Actividad de coste prestadora: CN)	278.984,49	0,14%	1.505,00
COMCAR	Combustible de vehiculos	22.103	Numero de vehiculos totales segun actividad (excepto Area de Seguridad)	2,00	3,57%	1.270,90
CS	Comunicación	60	Coste primario actividades finales y mediales (Actividad de coste prestadora: CS)	278.984,49	0,14%	540,75
EA	Consejo Economico-Administrativo	110	Coste primario actividades finales y mediales (Actividad de coste prestadora: EA)	278.984,49	0,14%	441,08
ES	Estadística	216	Coste primario actividades finales y mediales (Actividad de coste prestadora: ES)	278.984,49	0,14%	576,02
GE	Oficina presupuestaria	1.601	Coste primario actividades finales y mediales (Actividad de coste prestadora: GE)	278.984,49	0,14%	872,04
GP	Gestión de Patrimonio	215	Coste primario actividades finales y mediales (Actividad de coste prestadora: GP)	278.984,49	0,14%	1.047,78
IF	Intervención General	140	Coste primario actividades finales y mediales (Actividad de coste prestadora: IF)	278.984,49	0,14%	715,95
INTERI	Interior (Incluye consumo material de oficina, informático, pos	4	Nº efectivos a 31 12 2016 (Actividad de coste prestadora: INTERI)	1,00	0,08%	148,34
MANCAR	Mantenimiento de vehiculos propios (excepto Area de Segur	214	Numero de vehiculos propios segun actividad (excepto Area de Seguridad)	1,00	2,94%	881,65
MO	Modernización	227	Numero de equipos informáticos (Actividad de coste prestadora: MO)	1,00	0,09%	3.558,02
PE	Personal	1	Nº efectivos a 31 12 2016 (Actividad de coste prestadora: PE)	1,00	0,08%	410,25
PR	Prevención de Riesgos Laborales	2	Nº efectivos a 31 12 2016 (Actividad de coste prestadora: PR)	1,00	0,08%	209,96
RI	Relaciones Institucionales	3	Coste primario actividades finales y mediales (Actividad de coste prestadora: RI)	278.984,49	0,14%	411,74



Código de verificación

El documento está FIRMADO. Mediante el código de verificación informática Firmadoc. El documento está FIRMADO. Mediante el código de verificación informática Firmadoc. El documento está FIRMADO. Mediante el código de verificación informática Firmadoc. El documento está FIRMADO. Mediante el código de verificación informática Firmadoc.

**AYUNTAMIENTO DE OVIEDO**

**DETALLE POR CENTRO / ACTIVIDAD**

**Ejercicio 2016**

**Pág. 9**

ACTIVIDAD: 1321 / Conservación y Policía Urbana

Fecha Obtención 07/04/2017

TIPO: Actividad Final

SG	Secretaría General	50	Coste primario actividades finales y mediatas (Actividad de coste prestadora: SG)	278.984,49	0,14%	550,45
SJ	Servicios Jurídicos	30	Coste primario actividades finales y mediatas (Actividad de coste prestadora: SJ)	278.984,49	0,14%	1.162,03
TE	Tesorería	150	Coste primario actividades finales y mediatas (Actividad de coste prestadora: TE)	278.984,49	0,15%	14.661,94
TELFUJ	Telefonía fija y datos	22.200	Número de extensiones telefonía fija	7,00	1,00%	5.771,54
TELMOV	Telefonía móvil	22.201	Número de teléfonos móviles	1,00	0,72%	309,71
			<b>Total</b>			<b>39.991,78</b>

**Resultado Actividad**

Coste Primario	Coste Secundario	Costes Recibidos Actividades no Finales	Coste total	Ingresos	Margen
278.984,49	39.991,78	0,00	318.976,27	108.776,76	-210.200,51

**Calculo del coste unitario del indicador**

Coste Total	Indicador de Coste	Descripción Indicador	Valor Anual Indicador	Coste unitario Indicador	Coste Unitario de Unidad de Medida 1	Coste Unitario de Unidad de Medida 2	Coste Unitario de Unidad de Medida 3
318.976,27	1.321	Número de expedientes de conservación y policía urban	556,00	573,698327			



**AYUNTAMIENTO DE OVIEDO**

**DETALLE POR CENTRO / ACTIVIDAD**

**Ejercicio 2016**

Pág. 10

Fecha Obtención 07/04/2017

ACTIVIDAD: 1331 / Servicio de retirada, traslado, depósito de vehículos de la vía pública  
 TIPO: Actividad Final  
 Coste primario (Incluida la amortización)


Elementos de Coste	Importe
ADQUISICIÓN DE BIENES Y SERVICIOS	1.698.633,57
<b>Total</b>	<b>1.698.633,57</b>

**Resultado Actividad**

Coste Primario	Coste Secundario	Costes Recibidos Actividades no Finales	Coste total	Ingresos	Margen
1.698.633,57	0,00	0,00	1.698.633,57	461.373,50	-1.237.260,07

**Cálculo del coste unitario del indicador**

Coste Total	Indicador de Coste	Nº de servicios prestados (arrastras y enganches por grú)	Valor Anual Indicador	Coste unitario Indicador	Coste Unitario de Unidad de Medida 1	Coste Unitario de Unidad de Medida 2	Coste Unitario de Unidad de Medida 3
1.698.633,57	1.331		5.525,00	307.444,990			





**AYUNTAMIENTO DE OVIEDO**

**DETALLE POR CENTRO / ACTIVIDAD**

**Ejercicio 2016**

Pág. 11

Fecha Obtención 07/04/2017

ACTIVIDAD: 1332 / Servicio de retirada, traslado, depósito de vehículos de la vía pública  
 TIPO: Actividad Final  
 Coste primario (Incluida la amortización)


Elementos de Coste	Importe
ADQUISICIÓN DE BIENES Y SERVICIOS	3.260.734,01
Total	3.260.734,01


**Resultado Actividad**

Coste Primario	Coste Secundario	Costes Recibidos Actividades no Finales	Coste total	Ingresos	Margen
3.260.734,01	0,00	0,00	3.260.734,01	1.861.896,88	-1.398.837,13

**Cálculo del coste unitario del indicador**

Coste Total	Indicador de Coste	Nº de estacionamientos vigilados (plazas)	Valor Anual Indicador	Coste unitario Indicador	Coste Unitario de Unidad de Medida 1	Coste Unitario de Unidad de Medida 2	Coste Unitario de Unidad de Medida 3
3.260.734,01	1.332		2.673,00	1.219,878043			





Esta es una copia impresa del documento electrónico (Ref: 544/0971/1S17P-8PH6W-KD7WI/5444483AA/783795/C22A73659E62BCCE4D39616) generada con la aplicación informática Firmadoc. El documento está FIRMADO. Mediante el código de verificación puede comprobar la validez de la firma electrónica de los documentos firmados en la dirección web que le proporciona la entidad emisora de este documento.

AYUNTAMIENTO DE OVIEDO		DETALLE POR CENTRO / ACTIVIDAD		Ejercicio	2016	Pág. 12
ACTIVIDAD:	134 / Tráfico y movilidad:					Fecha Obtención 07/04/2017
TIPO:	Actividad Final					
Coste primario (Incluida la amortización)						
	Elementos de Coste	Importe				
	ADQUISICIÓN DE BIENES Y SERVICIOS	1.105.263,53				
	COSTES CALCULADOS	18.297,90				
	COSTES PERSONAL	1.879.934,66				
	SERVICIOS EXTERIORES	66.598,96				
	Total	3.070.094,95				

**AYUNTAMIENTO DE OVIEDO**

**DETALLE POR CENTRO / ACTIVIDAD**

**Ejercicio 2016**

**Pág. 13**

Fecha Obtención 07/04/2017

ACTIVIDAD: 134 / Tráfico y movilidad.  
TIPO: Actividad Final  
Valor Recibido - Base de Cálculo

Actividades prestadoras	Denominación	Portador				
		Indicador	Denominación	Valor Recibido Absoluto	Valor Recibido Relativo	Importe Recibido
AR	Archivo	2.141	Coste primario actividades finales y mediatas (Actividad de coste prestadora: AR)	3.070.094,95	1,59%	3.289,02
CB	Contabilidad	120	Coste primario actividades finales y mediatas (Actividad de coste prestadora: CB)	3.070.094,95	1,59%	7.365,92
CJ	Conserjería	2.121	Coste primario actividades finales y mediatas (Actividad de coste prestadora: CJ)	3.070.094,95	1,59%	7.005,57
CN	Contratación	211	Coste primario actividades finales y mediatas (Actividad de coste prestadora: CN)	3.070.094,95	1,59%	16.561,80
CS	Comunicación	60	Coste primario actividades finales y mediatas (Actividad de coste prestadora: CS)	3.070.094,95	1,59%	5.950,70
EA	Consejo Economico-Administrativo	110	Coste primario actividades finales y mediatas (Actividad de coste prestadora: EA)	3.070.094,95	1,59%	4.853,88
ES	Estadística	216	Coste primario actividades finales y mediatas (Actividad de coste prestadora: ES)	3.070.094,95	1,59%	6.338,87
GE	Oficina presupuestaria	1.601	Coste primario actividades finales y mediatas (Actividad de coste prestadora: GE)	3.070.094,95	1,59%	9.596,37
GP	Gestión de Patrimonio	215	Coste primario actividades finales y mediatas (Actividad de coste prestadora: GP)	3.070.094,95	1,59%	11.530,29
IF	Intervención General	140	Coste primario actividades finales y mediatas (Actividad de coste prestadora: IF)	3.070.094,95	1,59%	7.878,65
INTERI	Interior (Incluye consumo material de oficina, informático, pos	4	Nº efectivos a 31 12 2016 (Actividad de coste prestadora: INTERI)	41,00	3,11%	6.082,00
MANRED	Mantenimiento de la red de transmisiones del Área de Segur	213	Número de efectivos en Planilla asignados al Área de Seguridad Servicios (132, 134 y 135)	41,00	13,71%	6.436,96
PE	Personal	1	Nº efectivos a 31 12 2016 (Actividad de coste prestadora: PE)	41,00	3,13%	16.820,12
PR	Prevención de Riesgos Laborales	2	Nº efectivos a 31 12 2016 (Actividad de coste prestadora: PR)	41,00	3,11%	8.608,51
RI	Relaciones Institucionales	3	Coste primario actividades finales y mediatas (Actividad de coste prestadora: RI)	3.070.094,95	1,59%	4.530,98
SG	Secretaría General	50	Coste primario actividades finales y mediatas (Actividad de coste prestadora: SG)	3.070.094,95	1,59%	6.057,46
SJ	Servicios Jurídicos	30	Coste primario actividades finales y mediatas (Actividad de coste prestadora: SJ)	3.070.094,95	1,59%	12.787,60
SUSCRI	Suscripciones a bases de datos on line	2.142	Nº de usuarios de bases de datos on line	2,00	2,47%	1.024,56
TE	Tesorería	150	Coste primario actividades finales y mediatas (Actividad de coste prestadora: TE)	3.070.094,95	1,67%	161.347,84



**AYUNTAMIENTO DE OVIEDO**

**DETALLE POR CENTRO / ACTIVIDAD**

**Ejercicio 2016**

Pág. 14

Fecha Obtención 07/04/2017

ACTIVIDAD: 134 / Tráfico y movilidad:  
TIPO: Actividad Final

TELFIJ	Telefono fija y datos	22.200	Número de extensiones telefonía fija	13,00	1,85%	10.718,58
TELMOV	Telefonia movil	22.201	Número de teléfonos móviles	2,00	1,45%	619,41
<b>Total</b>						<b>315.405,10</b>


Resultado Actividad

Coste Primario	Coste Secundario	Costes Recibidos Actividades no Finales	Coste total	Ingresos	Margen
3.070.094,95	315.405,10	0,00	3.385.500,05	4.218.844,88	833.344,83

Cálculo del coste unitario del indicador

Coste Total	Indicador de Coste	Descripción Indicador	Valor Anual Indicador	Coste unitario Indicador	Coste Unitario de Unidad de Medida 1	Coste Unitario de Unidad de Medida 2	Coste Unitario de Unidad de Medida 3
3.385.500,05	134	Número de efectivos en plantilla asignados a Tráfico y m	41,00	82.573,171951			





Esta es una copia impresa del documento electrónico (Ref: 5440971.1S17P-8PH6W-KD7WI.5444483AA783795/C22A72659E2BC6E4D39616) generada con la aplicación informática Firmadoc. El documento está FIRMADO. Mediante el código de verificación puede comprobar la validez de la firma electrónica de los documentos firmados en la dirección web que le proporciona la entidad emisora de este documento.

AYUNTAMIENTO DE OVIEDO		DETALLE POR CENTRO / ACTIVIDAD		Ejercicio 2016		Pág: 15	
ACTIVIDAD: 135 / Protección Civil						Fecha Obtención 07/04/2017	
TIPO: Actividad Final							
Coste primario (Incluida la amortización)							
	Elementos de Coste		Importe				
	ADQUISICIÓN DE BIENES Y SERVICIOS		556,34				
	COSTES CALCULADOS		4.922,28				
	COSTES PERSONAL		92.407,35				
	SERVICIOS EXTERIORES		13.142,19				
	<b>Total</b>		<b>111.028,16</b>				

**AYUNTAMIENTO DE OVIEDO**

**DETALLE POR CENTRO / ACTIVIDAD**

**Ejercicio 2016**

**Pág. 16**

Fecha Obtención 07/04/2017

ACTIVIDAD: 135 / Protección Civil  
TIPO: Actividad Final  
Valor Recibido - Base de Cálculo

Actividades prestadoras	Denominación	Portador				
		Indicador	Denominación	Valor Recibido Absoluto	Valor Recibido Relativo	Importe Recibido
ALOCAR	Aquijer de vehiculos	204	Numero de vehiculos en renting segun actividad	2,00	5,26%	6.683,61
AR	Archivo	2.141	Coste primario actividades finales y mediales (Actividad de coste prestadora: AR)	111.028,16	0,06%	118,95
CB	Contabilidad	120	Coste primario actividades finales y mediales (Actividad de coste prestadora: CB)	111.028,16	0,06%	286,38
CJ	Conserjeria	2.121	Coste primario actividades finales y mediales (Actividad de coste prestadora: CJ)	111.028,16	0,06%	253,35
CN	Contratación	211	Coste primario actividades finales y mediales (Actividad de coste prestadora: CN)	111.028,16	0,06%	598,95
COMCAR	Combustible de vehiculos	22.103	Numero de vehiculos totales segun actividad (excepcio Area de Seguridad)	2,00	3,57%	1.270,90
CS	Comunicación	60	Coste primario actividades finales y mediales (Actividad de coste prestadora: CS)	111.028,16	0,06%	215,20
EA	Consejo Economico-Administrativo	110	Coste primario actividades finales y mediales (Actividad de coste prestadora: EA)	111.028,16	0,06%	175,54
ES	Estadística	216	Coste primario actividades finales y mediales (Actividad de coste prestadora: ES)	111.028,16	0,06%	229,24
GE	Oficina presupuestaria	1.601	Coste primario actividades finales y mediales (Actividad de coste prestadora: GE)	111.028,16	0,06%	347,05
GP	Gestión de Patrimonio	215	Coste primario actividades finales y mediales (Actividad de coste prestadora: GP)	111.028,16	0,06%	416,99
IF	Intervención General	140	Coste primario actividades finales y mediales (Actividad de coste prestadora: IF)	111.028,16	0,06%	284,93
INTERI	Interior (Incluye consumo material de oficina, informático, pos	4	Nº efectivos a 31 12 2016 (Actividad de coste prestadora: INTERI)	3,00	0,23%	445,02
MANRED	Mantenimiento de la red de transmisiones del Área de Segur	213	Numero de efectivos en plantilla asignados al Área de Seguridad Servicios 132, 134 y 135)	3,00	1,00%	471,00
MO	Modernización	227	Numero de equipos informáticos (Actividad de coste prestadora: MO)	3,00	0,27%	10.674,05
PE	Personal	1	Nº efectivos a 31 12 2016 (Actividad de coste prestadora: PE)	3,00	0,23%	1.230,74
PR	Prevención de Riesgos Laborales	2	Nº efectivos a 31 12 2016 (Actividad de coste prestadora: PR)	3,00	0,23%	629,89
RI	Relaciones Institucionales	3	Coste primario actividades finales y mediales (Actividad de coste prestadora: RI)	111.028,16	0,06%	163,86



**AYUNTAMIENTO DE OVIEDO**

**DETALLE POR CENTRO / ACTIVIDAD**

**Ejercicio 2016**

Pág. 17

Fecha Obtención 07/04/2017

ACTIVIDAD: 135 / Protección Civil  
TIPO: Actividad Final

SG	Secretaría General	50	Coste primario actividades finales y mediatas (Actividad de coste prestadora: SG)	111.028,16	0,06%	219,06
SJ	Servicios Jurídicos	30	Coste primario actividades finales y mediatas (Actividad de coste prestadora: SJ)	111.028,16	0,06%	482,46
TE	Tesorería	150	Coste primario actividades finales y mediatas (Actividad de coste prestadora: TE)	111.028,16	0,06%	5.835,05
TELFUJ	Telefonía fija y datos	22.200	Número de extensiones telefonía fija	0,00	0,00%	
TELMOV	Telefonía móvil	22.201	Número de teléfonos móviles	2,00	1,45%	619,41
			<b>Total</b>			<b>31.611,62</b>


**Resultado Actividad**

Coste Primario	Coste Secundario	Costes Recibidos Actividades no Finales	Coste total	Ingresos	Margen
111.028,16	31.611,62	0,00	142.639,78	0,00	-142.639,78

Calculo del coste unitario del indicador

Coste Total	Indicador de Coste	Descripción Indicador	Valor Anual Indicador	Coste unitario Indicador	Coste Unitario de Unidad de Medida 1	Coste Unitario de Unidad de Medida 2	Coste Unitario de Unidad de Medida 3
142.639,78	135	Número de efectivos en plantilla asignados al servicio de	3,00	47.546,593333			





Esta es una copia impresa del documento electrónico (Ref: 5440971.1S17P-8PH6W-KD7WI.5444483AAAF783795/C22A73559E2BC5E4D39616) generada con la aplicación informática Firmadoc. El documento está FIRMADO. Mediante el código de verificación puede comprobar la validez de la firma electrónica de los documentos firmados en la dirección web que le proporciona la entidad emisora de este documento.

AYUNTAMIENTO DE OVIEDO		DETALLE POR CENTRO / ACTIVIDAD		Ejercicio 2016		Pág: 18	
ACTIVIDAD: 136 / Prevención y extinción de incendios						Fecha Obtención 07/04/2017	
TIPO: Actividad Final							
Coste primario (Incluida la amortización)							
	Elementos de Coste		Importe				
	ADQUISICIÓN DE BIENES Y SERVICIOS		20.795,35				
	COSTES CALCULADOS		220.583,20				
	COSTES PERSONAL		4.142.200,61				
	SERVICIOS EXTERIORES		74.495,04				
	Total		4.458.074,20				



**AYUNTAMIENTO DE OVIEDO**

**DETALLE POR CENTRO / ACTIVIDAD**

**Ejercicio 2016**

**Pág. 19**

Fecha Obtención 07/04/2017

ACTIVIDAD: 136 / Prevención y extinción de incendios  
TIPO: Actividad Final  
Valor Recibido - Base de Cálculo

Actividades prestadoras	Denominación	Portador				
		Indicador	Denominación	Valor Recibido Absoluto	Valor Recibido Relativo	Importe Recibido
AR	Archivo	2.141	Coste primario actividades finales y mediales (Actividad de coste prestadora: AR)	4.605.037,84	2,39%	4.933,41
CB	Contabilidad	120	Coste primario actividades finales y mediales (Actividad de coste prestadora: CB)	4.605.037,84	2,39%	11.048,64
CJ	Conserjería	2.121	Coste primario actividades finales y mediales (Actividad de coste prestadora: CJ)	4.605.037,84	2,39%	10.508,11
CN	Contratación	211	Coste primario actividades finales y mediales (Actividad de coste prestadora: CN)	4.605.037,84	2,39%	24.842,14
CS	Comunicación	60	Coste primario actividades finales y mediales (Actividad de coste prestadora: CS)	4.605.037,84	2,39%	8.925,85
EA	Consejo Economico-Administrativo	110	Coste primario actividades finales y mediales (Actividad de coste prestadora: EA)	4.605.037,84	2,39%	7.280,65
ES	Estadística	216	Coste primario actividades finales y mediales (Actividad de coste prestadora: ES)	4.605.037,84	2,38%	9.508,09
GE	Oficina presupuestaria	1.601	Coste primario actividades finales y mediales (Actividad de coste prestadora: GE)	4.605.037,84	2,39%	14.394,22
GP	Gestión de Patrimonio	215	Coste primario actividades finales y mediales (Actividad de coste prestadora: GP)	4.605.037,84	2,39%	17.295,04
IF	Intervención General	140	Coste primario actividades finales y mediales (Actividad de coste prestadora: IF)	4.605.037,84	2,39%	11.817,71
INTERI	Interior (Incluye consumo material de oficina, informático, pos	4	Nº efectivos a 31 12 2016 (Actividad de coste prestadora: INTERI)	83,00	6,29%	12.312,35
LIMEDI	Limpieza de edificios administrativos	22.700	Ocupación por actividades en edificios incluidos en el contrato Limpieza edificios administrativos	0,50	1,43%	10.528,73
MANEDI	Mantenimiento de edificios administrativos	2.279	Peso relativo actividades sobre total espacios físicos contrato mantenimiento edificios administrativos	0,50	1,16%	5.336,17
MO	Modernización	227	Número de equipos informáticos (Actividad de coste prestadora: MO)	12,00	1,10%	42.696,19
PE	Personal	1	Nº efectivos a 31 12 2016 (Actividad de coste prestadora: PE)	83,00	6,33%	34.050,48
PR	Prevención de Riesgos Laborales	2	Nº efectivos a 31 12 2016 (Actividad de coste prestadora: PR)	83,00	6,30%	17.426,97
RI	Relaciones Institucionales	3	Coste primario actividades finales y mediales (Actividad de coste prestadora: RI)	4.605.037,84	2,38%	6.796,31
SG	Secretaría General	50	Coste primario actividades finales y mediales (Actividad de coste prestadora: SG)	4.605.037,84	2,39%	9.085,99



**AYUNTAMIENTO DE OVIEDO**

**DETALLE POR CENTRO / ACTIVIDAD**

**Ejercicio 2016**

**Pág. 20**

Fecha Obtención 07/04/2017

ACTIVIDAD: 136 / Prevención y extinción de incendios  
TIPO: Actividad Final


SUSCRI	TE	TELFUJ	TELMOV																										
SJ	SUSCRI	TE	TELFUJ	TELMOV	30	2.142	150	22.200	22.201	Coste primario actividades finales y mediales (Actividad de coste prestadora: SJ)	Nº de usuarios de bases de datos on line	Coste primario actividades finales y mediales (Actividad de coste prestadora: TE)	Numero de extensiones telefonia fija	Numero de teléfonos móviles	4.605,037,84	1,00	4.605,037,84	28,00	6,00	2,39%	19.180,96	512,28	1,23%	242.016,27	23.086,17	1.858,24	4,35%	545.440,99	Total

**Resultado Actividad**


Coste Primario	Coste Secundario	Costes Recibidos Actividades no Finales	Coste total	Ingresos	Margen
4.605.037,84	545.440,99	0,00	5.150.478,83	1.699.579,07	-3.450.899,76

**Cálculo del coste unitario del indicador**

Coste Total	Indicador de Coste	Descripción Indicador	Valor Anual Indicador	Coste unitario Indicador	Coste Unitario de Unidad de Medida 1	Coste Unitario de Unidad de Medida 2	Coste Unitario de Unidad de Medida 3
5.150.478,83	136	Numero de personas en plantilla del servicio de prevenc	83,00	62.053,961807			



DOCUMENTO DOCUMENTACIÓN COMPLEMENTARIA: 06 Memoria de coste y rendimiento servicios públicos 2016	IDENTIFICADORES	
OTROS DATOS Código para validación: <b>1S17P-8PH6W-KD7WI</b> Fecha de emisión: <b>7 de septiembre de 2017 a las 13:48:14</b> Página 75 de 247	FIRMAS El documento ha sido firmado por : 1.- Director Contabilidad de AYUNTAMIENTO DE OVIEDO	ESTADO <b>FIRMADO</b> 11/05/2017 11:37



Esta es una copia impresa del documento electrónico (Ref: 54/0971/1S17P-8PH6W-KD7WI/5444483AA/783795/C22A73659E62BCCE4D39616) generada con la aplicación informática Firmadoc. El documento está FIRMADO. Mediante el código de verificación puede comprobar la validez de la firma electrónica de los documentos firmados en la dirección web que le proporciona la entidad emisora de este documento.

AYUNTAMIENTO DE OVIEDO		DETALLE POR CENTRO / ACTIVIDAD		Ejercicio 2016		Pág. 21 Fecha Obtención 07/04/2017	
ACTIVIDAD:	151 / Urbanismo: Planeamiento, gestión, ejecución y disciplina urbanística						
TIPO:	Actividad Final						
Coste primario (Incluida la amortización)							
	Elementos de Coste			Importe			
	ADQUISICIÓN DE BIENES Y SERVICIOS			447.614,99			
	COSTES CALCULADOS			12.810,20			
	COSTES PERSONAL			2.548.630,60			
	SERVICIOS EXTERIORES			41.436,02			
	TRIBUTOS			11.881,86			
	Total			3.062.373,67			

**AYUNTAMIENTO DE OVIEDO**

**DETALLE POR CENTRO / ACTIVIDAD**


**Ejercicio 2016**

**Pág. 22**

Fecha Obtención 07/04/2017

ACTIVIDAD: 151 / Urbanismo. Planeamiento, gestión, ejecución y disciplina urbanística  
TIPO: Actividad Final  
Valor Recibido - Base de Cálculo

Actividades prestadoras	Denominación	Indicador	Denominación	Portador		
				Valor Recibido Absoluto	Valor Recibido Relativo	Importe Recibido
ALOCAR	Aquiler de vehículos	204	Numero de vehículos en renting según actividad	3,00	7,89%	10.025,41
AR	Archivo	2.141	Coste primario actividades finales y mediales (Actividad de coste prestadora: AR)	3.062.373,67	1,58%	3.280,75
CB	Contabilidad	120	Coste primario actividades finales y mediales (Actividad de coste prestadora: CB)	3.062.373,67	1,59%	7.347,40
CJ	Conserjería	2.121	Coste primario actividades finales y mediales (Actividad de coste prestadora: CJ)	3.062.373,67	1,59%	6.987,95
CN	Contratación	211	Coste primario actividades finales y mediales (Actividad de coste prestadora: CN)	3.062.373,67	1,59%	16.520,15
COMCAR	Combustible de vehículos	22.103	Numero de vehículos totales según actividad (excepio Área de Seguridad)	6,00	10,71%	3.812,72
CS	Comunicación	60	Coste primario actividades finales y mediales (Actividad de coste prestadora: CS)	3.062.373,67	1,59%	5.935,74
EA	Consejo Económico-Administrativo	110	Coste primario actividades finales y mediales (Actividad de coste prestadora: EA)	3.062.373,67	1,59%	4.841,67
ES	Estadística	216	Coste primario actividades finales y mediales (Actividad de coste prestadora: ES)	3.062.373,67	1,59%	6.322,93
GE	Oficina presupuestaria	1.601	Coste primario actividades finales y mediales (Actividad de coste prestadora: GE)	3.062.373,67	1,59%	9.572,23
GP	Gestión de Patrimonio	215	Coste primario actividades finales y mediales (Actividad de coste prestadora: GP)	3.062.373,67	1,59%	11.501,29
IF	Intervención General	140	Coste primario actividades finales y mediales (Actividad de coste prestadora: IF)	3.062.373,67	1,59%	7.858,84
INTERI	Interior (Incluye consumo material de oficina, informático, pos	4	Nº efectivos a 31 12 2016 (Actividad de coste prestadora: INTERI)	52,00	3,94%	7.713,76
LIMEDI	Limpieza de edificios administrativos	22.700	Ocupación por actividades en edificios incluidos en el contrato Limpieza edificios administrativos	1,00	2,86%	21.057,46
MANCAR	Mantenimiento de vehículos propios (excepio Área de Segur	214	Numero de vehículos propios según actividad (excepio Área de Seguridad)	1,00	2,94%	881,65
MANEDI	Mantenimiento de edificios administrativos	2.279	Peso relativo actividades sobre total espacios físicos contrato mantenimiento edificios administrativos	1,00	2,33%	10.672,34
MO	Modernización	227	Numero de equipos informáticos (Actividad de coste prestadora: MO)	73,00	6,67%	259.735,15
PE	Personal	1	Nº efectivos a 31 12 2016 (Actividad de coste prestadora: PE)	52,00	3,96%	21.332,83





**AYUNTAMIENTO DE OVIEDO**

**DETALLE POR CENTRO / ACTIVIDAD**

**Ejercicio 2016**

Pág. 24

Fecha Obtención 07/04/2017

ACTIVIDAD: 160 / Alcantarillado  
TIPO: Actividad Final  
Coste primario (Incluida la amortización)


Elementos de Coste	Importe
ADQUISICIÓN DE BIENES Y SERVICIOS	5.842.373,42
<b>Total</b>	<b>5.842.373,42</b>

**Resultado Actividad**

Coste Primario	Coste Secundario	Costes Recibidos Actividades no Finales	Coste total	Ingresos	Margen
5.842.373,42	0,00	0,00	5.842.373,42	1.078.231,11	-4.764.142,31

**Cálculo del coste unitario del indicador**

Coste Total	Indicador de Coste	Descripción Indicador	Valor Anual Indicador	Coste unitario Indicador	Coste Unitario de Unidad de Medida 1	Coste Unitario de Unidad de Medida 2	Coste Unitario de Unidad de Medida 3
5.842.373,42	160	Longitud de la red de saneamiento (metros lineales)	704.000,00	8,298826			



**AYUNTAMIENTO DE OVIEDO**

**DETALLE POR CENTRO / ACTIVIDAD**

**Ejercicio 2016**

Pág. 25

Fecha Obtención 07/04/2017

ACTIVIDAD: 161 / Abastecimiento domiciliario de agua potable  
TIPO: Actividad Final  
Coste primario (Incluida la amortización)


Elementos de Coste	Importe
ADQUISICIÓN DE BIENES Y SERVICIOS	9.766.848,38
<b>Total</b>	<b>9.766.848,38</b>

**Resultado Actividad**

Coste Primario	Coste Secundario	Costes Recibidos Actividades no Finales	Coste total	Ingresos	Margen
9.766.848,38	0,00	0,00	9.766.848,38	1.803.462,73	-7.963.385,65

**Cálculo del coste unitario del indicador**

Coste Total	Indicador de Coste	Descripción Indicador	Valor Anual Indicador	Coste Unitario Indicador	Coste Unitario de Unidad de Medida 1	Coste Unitario de Unidad de Medida 2	Coste Unitario de Unidad de Medida 3
9.766.848,38	161	Longitud de la red de abastecimiento de agua (metros li	868.000,00	11,252129			



**AYUNTAMIENTO DE OVIEDO**

**DETALLE POR CENTRO / ACTIVIDAD**

**Ejercicio 2016**

**Pág. 26**

Fecha Obtención 07/04/2017

ACTIVIDAD: 1621 / Servicio de recogida de residuos  
TIPO: Actividad Final  
Coste primario (Incluida la amortización)


Elementos de Coste	Importe
ADQUISICIÓN DE BIENES Y SERVICIOS	8.466.153,92
Total	8.466.153,92

**Resultado Actividad**

Coste Primario	Coste Secundario	Costes Recibidos Actividades no Finales	Coste total	Ingresos	Margen
8.466.153,92	0,00	0,00	8.466.153,92	9.825.255,34	1.359.101,42

**Cálculo del coste unitario del indicador**

Coste Total	Indicador de Coste	Descripción Indicador	Valor Anual Indicador	Coste unitario Indicador	Coste Unitario de Unidad de Medida 1	Coste Unitario de Unidad de Medida 2	Coste Unitario de Unidad de Medida 3
8.466.153,92	1,621	Producción anual residuos urbanos: toneladas	75.579.074,00	0,112017			





**AYUNTAMIENTO DE OVIEDO**

**DETALLE POR CENTRO / ACTIVIDAD**

**Ejercicio 2016**

Pág. 27

Fecha Obtención 07/04/2017

ACTIVIDAD: 163 / Servicio de limpieza vial  
TIPO: Actividad Final  
Coste primario (Incluida la amortización)


Elementos de Coste	Importe
ADQUISICIÓN DE BIENES Y SERVICIOS	12.539.625,22
Total	12.539.625,22

Resultado Actividad

Coste Primario	Coste Secundario	Costes Recibidos Actividades no Finales	Coste total	Ingresos	Margen
12.539.625,22	0,00	0,00	12.539.625,22	0,00	-12.539.625,22

Calculo del coste unitario del indicador

Coste Total	Indicador de Coste	Descripción Indicador	Valor Anual Indicador	Coste unitario Indicador	Coste Unitario de Unidad de Medida 1	Coste Unitario de Unidad de Medida 2	Coste Unitario de Unidad de Medida 3
12.539.625,22	163	Superficie en metros cuadrados con servicio de limpieza.	1.073.708,00	11,678804			



**AYUNTAMIENTO DE OVIEDO**

**DETALLE POR CENTRO / ACTIVIDAD**

**Ejercicio 2016**

Pág. 28

Fecha Obtención 07/04/2017

ACTIVIDAD: 164 / Cementerio  
TIPO: Actividad Final  
Coste primario (Incluida la amortización)


Elementos de Coste	Importe
ADQUISICIÓN DE BIENES Y SERVICIOS	647.864,47
Total	647.864,47


**Resultado Actividad**

Coste Primario	Coste Secundario	Costes Recibidos Actividades no Finales	Coste total	Ingresos	Margen
647.864,47	0,00	0,00	647.864,47	18.967,41	-628.897,06

**Cálculo del coste unitario del indicador**

Coste Total	Indicador de Coste	Descripción Indicador	Valor Anual Indicador	Coste unitario Indicador	Coste Unitario de Unidad de Medida 1	Coste Unitario de Unidad de Medida 2	Coste Unitario de Unidad de Medida 3
647.864,47	164	Superficie total del cementerio: metros cuadrados	93.503,00	6.928809			





Esta es una copia impresa del documento electrónico (Ref: 54409711S17P-8PH6W-KD7WI) generada con la aplicación informática Firmadoc. El documento está FIRMADO. Mediante el código de verificación puede comprobar la validez de la firma electrónica de los documentos firmados en la dirección web que le proporciona la entidad emisora de este documento.

AYUNTAMIENTO DE OVIEDO		DETALLE POR CENTRO / ACTIVIDAD		Ejercicio 2016		Pág. 29	
ACTIVIDAD: 165 / Alumbrado público						Fecha Obtención 07/04/2017	
TIPO: Actividad Final							
Coste primario (Incluida la amortización)		Elementos de Coste		Importe			
ADQUISICIÓN DE BIENES Y SERVICIOS				1.636.953,73			
COSTES CALCULADOS				441,68			
COSTES PERSONAL				250.506,27			
SERVICIOS EXTERIORES				3.111.105,85			
Total				4.999.007,53			



**AYUNTAMIENTO DE OVIEDO**

**DETALLE POR CENTRO / ACTIVIDAD**

**Ejercicio 2016**

Pág. 31

Fecha Obtención 07/04/2017

ACTIVIDAD: 165 / Alumbrado público  
TIPO: Actividad Final

RI	Relaciones Institucionales	3	Coste primario actividades finales y mediantes (Actividad de coste prestadora: RI)	4.999.007,53	2,59%	7.377,75
SG	Secretaría General	50	Coste primario actividades finales y mediantes (Actividad de coste prestadora: SG)	4.999.007,53	2,59% <td>9.863,31</td>	9.863,31
SJ	Servicios Jurídicos	30	Coste primario actividades finales y mediantes (Actividad de coste prestadora: SJ)	4.999.007,53	2,59% <td>20.821,93</td>	20.821,93
SUMELE	Consumo eléctrico edificios municipales	22.100	Peso relativo facturación eléctrica edificios municipales	0,00	0,30% <td>3.587,44</td>	3.587,44
TE	Tesorería	150	Coste primario actividades finales y mediantes (Actividad de coste prestadora: TE)	4.999.007,53	2,71% <td>262.721,22</td>	262.721,22
TELFUJ	Telefonía fija y datos	22.200	Número de extensiones telefonía fija	2,00	0,28% <td>1.649,01</td>	1.649,01
TELMOV	Telefonía móvil	22.201	Número de teléfonos móviles	1,00	0,72% <td>309,71</td>	309,71
			<b>Total</b>			<b>459.368,05</b>


Resultado Actividad

Coste Primario	Coste Secundario	Costes Recibidos Actividades no Finales	Coste total	Ingresos	Margen
4.999.007,53	459.368,05	0,00	5.458.375,58	0,00	-5.458.375,58

Cálculo del coste unitario del indicador

Coste Total	Indicador de Coste	Descripción Indicador	Valor Anual Indicador	Coste unitario Indicador	Coste Unitario de Unidad de Medida 1	Coste Unitario de Unidad de Medida 2	Coste Unitario de Unidad de Medida 3
5.458.375,58	165	Número de puntos de luz	51.362,00	106,272645			





Esta es una copia impresa del documento electrónico (Ref: 5440971.1S17P-8PH6W-KD7WI.5444483AAAF783795/C22A73569E62BC6E4D39616) generada con la aplicación informática Firmadoc. El documento está FIRMADO. Mediante el código de verificación puede comprobar la validez de la firma electrónica de los documentos firmados en la dirección web que le proporciona la entidad emisora de este documento.

AYUNTAMIENTO DE OVIEDO		DETALLE POR CENTRO / ACTIVIDAD		Ejercicio 2016		Pág. 32	
ACTIVIDAD: 171 / Parques y Jardines						Fecha Obtención 07/04/2017	
TIPO: Actividad Final							
Coste primario (Incluida la amortización)							
	Elementos de Coste			Importe			
	ADQUISICIÓN DE BIENES Y SERVICIOS			5.441.661,86			
	COSTES CALCULADOS			2.287.830,83			
	COSTES PERSONAL			310.443,01			
	SERVICIOS EXTERIORES			179.660,44			
	Total			8.219.596,14			



**AYUNTAMIENTO DE OVIEDO**

**DETALLE POR CENTRO / ACTIVIDAD**

**Ejercicio 2016**

Pág. 34

Fecha Obtención 07/04/2017

ACTIVIDAD: 171 / Parques y Jardines  
TIPO: Actividad Final


PR	Relaciones Institucionales	2	Nº efectivos a 31 12 2016 (Actividad de coste prestadora: PR)	8,00	0,61%	1.679,71
RI	Relaciones Institucionales	3	Coste primario actividades finales y mediatas (Actividad de coste prestadora: RI)	8.219.596,14	4,26%	12.130,84
SG	Secretaría General	50	Coste primario actividades finales y mediatas (Actividad de coste prestadora: SG)	8.219.596,14	4,26%	16.217,71
SJ	Servicios Jurídicos	30	Coste primario actividades finales y mediatas (Actividad de coste prestadora: SJ)	8.219.596,14	4,27%	34.236,37
SUMELE	Consumo eléctrico edificios municipales	22.100	Peso relativo facturación eléctrica edificios municipales	0,00	0,27%	3.228,70
TE	Tesorería	150	Coste primario actividades finales y mediatas (Actividad de coste prestadora: TE)	8.219.596,14	4,46%	431.978,20
TELFU	Telefonía fija y datos	22.200	Número de extensiones telefonía fija	5,00	0,71%	4.122,53
TELMOV	Telefonía móvil	22.201	Número de teléfonos móviles	2,00	1,45%	619,41
<b>Total</b>						<b>864.151,87</b>

**Resultado Actividad**

Coste Primario	Coste Secundario	Costes Recibidos Actividades no Finales	Coste total	Ingresos	Margen
8.219.596,14	864.151,87	0,00	9.083.748,01	0,00	-9.083.748,01


**Cálculo del coste unitario del indicador**

Coste Total	Indicador de Coste	Descripción Indicador	Valor Anual Indicador	Coste Unitario de Unidad de Medida 1	Coste Unitario de Unidad de Medida 2	Coste Unitario de Unidad de Medida 3
9.083.748,01	171	Superficie de parques y jardines: suma en metros cuadrada	3.045.771,00			
						2.982413





DOCUMENTO DOCUMENTACIÓN COMPLEMENTARIA: 06 Memoria de coste y rendimiento servicios públicos 2016	IDENTIFICADORES	
OTROS DATOS Código para validación: <b>1S17P-8PH6W-KD7WI</b> Fecha de emisión: <b>7 de septiembre de 2017 a las 13:48:14</b> Página <b>89 de 247</b>	FIRMAS El documento ha sido firmado por : 1.- Director Contabilidad de AYUNTAMIENTO DE OVIEDO	ESTADO <b>FIRMADO</b> 11/05/2017 11:37



Esta es una copia impresa del documento electrónico (Ref: 544/0971/1S17P-8PH6W-KD7WI/5444483AA/783795/C22A72569E62BCFE4D39616) generada con la aplicación informática Firmadoc. El documento está FIRMADO. Mediante el código de verificación puede comprobar la validez de la firma electrónica de los documentos firmados en la dirección web que le proporciona la entidad emisora de este documento.

AYUNTAMIENTO DE OVIEDO		DETALLE POR CENTRO / ACTIVIDAD		Ejercicio 2016		Pág. 35	
ACTIVIDAD: 23130 / Ayuda a domicilio						Fecha Obtención 07/04/2017	
TIPO: Actividad Final							
Coste primario (Incluida la amortización)							
	Elementos de Coste	Importe					
ADQUISICIÓN DE BIENES Y SERVICIOS		1.664.433,53					
COSTES PERSONAL		13.513,72					
SERVICIOS EXTERIORES		1.738.061,23					
	Total	3.516.008,48					

**AYUNTAMIENTO DE OVIEDO**

**DETALLE POR CENTRO / ACTIVIDAD**

**Ejercicio 2016**

Pág. 36

Fecha Obtención 07/04/2017

ACTIVIDAD: 23130 / Ayuda a domicilio  
TIPO: Actividad Final  
Valor Recibido - Base de Cálculo


Actividades prestadoras	Denominación	Indicador	Denominación	Portador		Importe Recibido
				Valor Recibido Absoluto	Valor Recibido Relativo	
AR	Archivo	2.141	Coste primario actividades finales y mediales (Actividad de coste prestadora: AR)	3.516.008,48	1,82%	3.766,73
CB	Contabilidad	120	Coste primario actividades finales y mediales (Actividad de coste prestadora: CB)	3.516.008,48	1,82%	8.435,78
CJ	Conserjería	2.121	Coste primario actividades finales y mediales (Actividad de coste prestadora: CJ)	3.516.008,48	1,82%	8.023,08
CN	Contratación	211	Coste primario actividades finales y mediales (Actividad de coste prestadora: CN)	3.516.008,48	1,83%	18.967,31
CS	Comunicación	60	Coste primario actividades finales y mediales (Actividad de coste prestadora: CS)	3.516.008,48	1,82%	6.815,01
EA	Consejo Economico-Administrativo	110	Coste primario actividades finales y mediales (Actividad de coste prestadora: EA)	3.516.008,48	1,82%	5.558,87
ES	Estadística	216	Coste primario actividades finales y mediales (Actividad de coste prestadora: ES)	3.516.008,48	1,82%	7.259,55
GE	Oficina presupuestaria	1.601	Coste primario actividades finales y mediales (Actividad de coste prestadora: GE)	3.516.008,48	1,82%	10.990,18
GP	Gestión de Patrimonio	215	Coste primario actividades finales y mediales (Actividad de coste prestadora: GP)	3.516.008,48	1,82%	13.205,00
IF	Intervención General	140	Coste primario actividades finales y mediales (Actividad de coste prestadora: IF)	3.516.008,48	1,82%	9.022,98
RI	Relaciones Institucionales	3	Coste primario actividades finales y mediales (Actividad de coste prestadora: RI)	3.516.008,48	1,82%	5.189,08
SG	Secretaría General	50	Coste primario actividades finales y mediales (Actividad de coste prestadora: SG)	3.516.008,48	1,82%	6.937,28
SJ	Servicios Jurídicos	30	Coste primario actividades finales y mediales (Actividad de coste prestadora: SJ)	3.516.008,48	1,82%	14.644,92
TE	Tesorería	150	Coste primario actividades finales y mediales (Actividad de coste prestadora: TE)	3.516.008,48	1,91%	184.782,68
<b>Total</b>						<b>303.598,47</b>

Resultado Actividad					
Coste Primario	Coste Secundario	Costes Recibidos Actividades no Finales	Coste total	Ingresos	Margen
3.516.008,48	303.598,47	0,00	3.819.606,95	87.255,83	-3.732.351,12

90




DOCUMENTO DOCUMENTACIÓN COMPLEMENTARIA: 06 Memoria de coste y rendimiento servicios públicos 2016	IDENTIFICADORES	
OTROS DATOS Código para validación: <b>1S17P-8PH6W-KD7WI</b> Fecha de emisión: <b>7 de septiembre de 2017 a las 13:48:14</b> Página <b>91 de 247</b>	FIRMAS El documento ha sido firmado por : 1.- Director Contabilidad de AYUNTAMIENTO DE OVIEDO	ESTADO <b>FIRMADO</b> 11/05/2017 11:37



Esta es una copia impresa del documento electrónico (Ref: 54409711S17P-8PH6W-KD7WI) generada con la aplicación informática Firmadoc. El documento está FIRMADO. Mediante el código de verificación puede comprobar la validez de la firma electrónica de los documentos firmados en la dirección web que le proporciona la entidad emisora de este documento.

AYUNTAMIENTO DE OVIEDO		DETALLE POR CENTRO / ACTIVIDAD		Ejercicio 2016		Pág. 37	
ACTIVIDAD: 23130 / Ayuda a domicilio						Fecha Obtención 07/04/2017	
TIPO: Actividad Final							
Cálculo del coste unitario del indicador							
Coste Total	Indicador de Coste	Descripción Indicador	Valor Anual Indicador	Coste unitario Indicador	Coste Unitario de Unidad de Medida 1	Coste Unitario de Unidad de Medida 2	Coste Unitario de Unidad de Medida 3
3.819.606,95	23.130	Numero de beneficiarios del servicio	2.164,00	1.765,067907			

DOCUMENTO DOCUMENTACIÓN COMPLEMENTARIA: 06 Memoria de coste y rendimiento servicios públicos 2016	IDENTIFICADORES	
OTROS DATOS Código para validación: <b>1S17P-8PH6W-KD7WI</b> Fecha de emisión: <b>7 de septiembre de 2017 a las 13:48:14</b> Página <b>92 de 247</b>	FIRMAS El documento ha sido firmado por : 1.- Director Contabilidad de AYUNTAMIENTO DE OVIEDO	ESTADO <b>FIRMADO</b> 11/05/2017 11:37



Esta es una copia impresa del documento electrónico (Ref: 54409711S17P-8PH6W-KD7WI54444B3AAAF7837954C22A735659E62BC9E4D39616) generada con la aplicación informática Firmadoc. El documento está FIRMADO. Mediante el código de verificación puede comprobar la validez de la firma electrónica de los documentos firmados en la dirección web que le proporciona la entidad emisora de este documento.

AYUNTAMIENTO DE OVIEDO		DETALLE POR CENTRO / ACTIVIDAD		Ejercicio 2016		Pág. 38	
ACTIVIDAD: 23131 / Teleasistencia domiciliaria						Fecha Obtención 07/04/2017	
TIPO: Actividad Final							
Coste primario (Incluida la amortización)		Elementos de Coste					
ADQUISICIÓN DE BIENES Y SERVICIOS			Importe	141.105,80			
COSTES PERSONAL				37.302,70			
		Total		178.408,50			

**AYUNTAMIENTO DE OVIEDO**

**DETALLE POR CENTRO / ACTIVIDAD**

**Ejercicio 2016**

**Pág. 39**

Fecha Obtención 07/04/2017

ACTIVIDAD: 23131 / Teleasistencia domiciliaria  
TIPO: Actividad Final  
Valor Recibido - Base de Cálculo


Actividades prestadoras	Denominación	Indicador	Denominación	Portador		Importe Recibido
				Valor Recibido Absoluto	Valor Recibido Relativo	
AR	Archivo	2.141	Coste primario actividades finales y mediatas (Actividad de coste prestadora: AR)	178.408,50	0,09%	191,13
CB	Contabilidad	120	Coste primario actividades finales y mediatas (Actividad de coste prestadora: CB)	178.408,50	0,09%	428,05
CJ	Conserjería	2.121	Coste primario actividades finales y mediatas (Actividad de coste prestadora: CJ)	178.408,50	0,09%	407,11
CN	Contratación	211	Coste primario actividades finales y mediatas (Actividad de coste prestadora: CN)	178.408,50	0,09%	962,43
CS	Comunicación	60	Coste primario actividades finales y mediatas (Actividad de coste prestadora: CS)	178.408,50	0,09%	345,81
EA	Consejo Economico-Administrativo	110	Coste primario actividades finales y mediatas (Actividad de coste prestadora: EA)	178.408,50	0,09%	282,07
ES	Estadística	216	Coste primario actividades finales y mediatas (Actividad de coste prestadora: ES)	178.408,50	0,09%	368,36
GE	Oficina presupuestaria	1.601	Coste primario actividades finales y mediatas (Actividad de coste prestadora: GE)	178.408,50	0,09%	557,66
GP	Gestión de Patrimonio	215	Coste primario actividades finales y mediatas (Actividad de coste prestadora: GP)	178.408,50	0,09%	670,04
IF	Intervención General	140	Coste primario actividades finales y mediatas (Actividad de coste prestadora: IF)	178.408,50	0,09%	457,84
RI	Relaciones Institucionales	3	Coste primario actividades finales y mediatas (Actividad de coste prestadora: RI)	178.408,50	0,09%	263,30
SG	Secretaría General	50	Coste primario actividades finales y mediatas (Actividad de coste prestadora: SG)	178.408,50	0,09%	352,01
SJ	Servicios Jurídicos	30	Coste primario actividades finales y mediatas (Actividad de coste prestadora: SJ)	178.408,50	0,09%	743,11
TE	Tesorería	150	Coste primario actividades finales y mediatas (Actividad de coste prestadora: TE)	178.408,50	0,10%	9.376,20
<b>Total</b>						<b>15.405,12</b>

Resultado Actividad					
Coste Primario	Coste Secundario	Costes Recibidos Actividades no Finales	Coste total	Ingresos	Margen
178.408,50	15.405,12	0,00	193.813,62	9.403,55	-184.410,07

93




DOCUMENTO DOCUMENTACIÓN COMPLEMENTARIA: 06 Memoria de coste y rendimiento servicios públicos 2016	IDENTIFICADORES	
OTROS DATOS Código para validación: <b>1S17P-8PH6W-KD7WI</b> Fecha de emisión: <b>7 de septiembre de 2017 a las 13:48:14</b> Página <b>94 de 247</b>	FIRMAS El documento ha sido firmado por : 1.- Director Contabilidad de AYUNTAMIENTO DE OVIEDO	ESTADO <b>FIRMADO</b> 11/05/2017 11:37



Esta es una copia impresa del documento electrónico (Ref: 54409711S17P-8PH6W-KD7WI54444B3AAAF783725/C22A72559E62BC3E4D3D9616) generada con la aplicación informática Firmadoc. El documento está FIRMADO. Mediante el código de verificación puede comprobar la validez de la firma electrónica de los documentos firmados en la dirección web que le proporciona la entidad emisora de este documento.

AYUNTAMIENTO DE OVIEDO		DETALLE POR CENTRO / ACTIVIDAD		Ejercicio 2016		Pág. 40	
ACTIVIDAD: 23131 / Teleasistencia domiciliaria						Fecha Obtención 07/04/2017	
TIPO: Actividad Final							
Cálculo del coste unitario del indicador							
Coste Total	Indicador de Coste	Descripción Indicador	Valor Anual Indicador	Coste unitario Indicador	Coste Unitario de Unidad de Medida 1	Coste Unitario de Unidad de Medida 2	Coste Unitario de Unidad de Medida 3
193.813,62	23.131	Numero de usuarios del servicio	866,00	223,803256			

DOCUMENTO DOCUMENTACIÓN COMPLEMENTARIA: 06 Memoria de coste y rendimiento servicios públicos 2016	IDENTIFICADORES	
OTROS DATOS Código para validación: <b>1S17P-8PH6W-KD7WI</b> Fecha de emisión: <b>7 de septiembre de 2017 a las 13:48:14</b> Página 95 de 247	FIRMAS El documento ha sido firmado por : 1.- Director Contabilidad de AYUNTAMIENTO DE OVIEDO	ESTADO <b>FIRMADO</b> 11/05/2017 11:37



Esta es una copia impresa del documento electrónico (Ref: 544/0971/1S17P-8PH6W-KD7WI/5444483AA/783795/C22A73659E62BC6E4D39616) generada con la aplicación informática Firmadoc. El documento está FIRMADO. Mediante el código de verificación puede comprobar la validez de la firma electrónica de los documentos firmados en la dirección web que le proporciona la entidad emisora de este documento.

AYUNTAMIENTO DE OVIEDO		DETALLE POR CENTRO / ACTIVIDAD		Ejercicio 2016		Pág. 41	
ACTIVIDAD: 2315 / Juventud						Fecha Obtención 07/04/2017	
TIPO: Actividad Final							
Coste primario (Incluida la amortización)		Elementos de Coste		Importe			
ADQUISICIÓN DE BIENES Y SERVICIOS				13.188,45			
COSTES CALCULADOS				13.519,65			
COSTES PERSONAL				175.121,57			
COSTES DE TRANSFERENCIAS				546.439,00			
SERVICIOS EXTERIORES				43.458,86			
<b>Total</b>				<b>791.727,53</b>			

**AYUNTAMIENTO DE OVIEDO**

**DETALLE POR CENTRO / ACTIVIDAD**


**Ejercicio 2016**

**Pág. 42**

Fecha Obtención 07/04/2017

ACTIVIDAD: 2315 / Juventud  
TIPO: Actividad Final  
Valor Recibido - Base de Cálculo

Actividades prestadoras	Denominación	Portador				
		Indicador	Denominación	Valor Recibido Absoluto	Valor Recibido Relativo	Importe Recibido
AR	Archivo	2.141	Coste primario actividades finales y mediales (Actividad de coste prestadora: AR)	791.727,53	0,41%	848,18
CB	Contabilidad	120	Coste primario actividades finales y mediales (Actividad de coste prestadora: CB)	791.727,53	0,41%	1.899,55
CJ	Conserjería	2.121	Coste primario actividades finales y mediales (Actividad de coste prestadora: CJ)	791.727,53	0,41%	1.806,62
CN	Contratación	211	Coste primario actividades finales y mediales (Actividad de coste prestadora: CN)	791.727,53	0,41%	4.271,02
CS	Comunicación	60	Coste primario actividades finales y mediales (Actividad de coste prestadora: CS)	791.727,53	0,41%	1.534,59
EA	Consejo Economico-Administrativo	110	Coste primario actividades finales y mediales (Actividad de coste prestadora: EA)	791.727,53	0,41%	1.251,74
ES	Estadística	216	Coste primario actividades finales y mediales (Actividad de coste prestadora: ES)	791.727,53	0,41%	1.634,69
GE	Oficina presupuestaria	1.601	Coste primario actividades finales y mediales (Actividad de coste prestadora: GE)	791.727,53	0,41%	2.474,75
GP	Gestión de Patrimonio	215	Coste primario actividades finales y mediales (Actividad de coste prestadora: GP)	791.727,53	0,41%	2.973,47
IF	Intervención General	140	Coste primario actividades finales y mediales (Actividad de coste prestadora: IF)	791.727,53	0,41%	2.031,78
INTERI	Interior (Incluye consumo material de oficina, informático, pos	4	Nº efectivos a 31 12 2016 (Actividad de coste prestadora: INTERI)	4,00	0,30%	593,37
LIMEDI	Limpieza de edificios administrativos	22.700	Ocupación por actividades en edificios incluidos en el contrato limpieza edificios administrativos	0,13	0,36%	2.632,18
MANEDI	Mantenimiento de edificios administrativos	2.279	Peso relativo actividades sobre total espacios físicos contrato mantenimiento edificios administrativos	0,13	0,29%	1.334,04
MO	Modernización	227	Número de equipos informáticos (Actividad de coste prestadora: MO)	8,00	0,73%	28.464,13
PE	Personal	1	Nº efectivos a 31 12 2016 (Actividad de coste prestadora: PE)	4,00	0,30%	1.640,99
PR	Prevención de Riesgos Laborales	2	Nº efectivos a 31 12 2016 (Actividad de coste prestadora: PR)	4,00	0,30%	839,85
RI	Relaciones Institucionales	3	Coste primario actividades finales y mediales (Actividad de coste prestadora: RI)	791.727,53	0,41%	1.168,47
SG	Secretaría General	50	Coste primario actividades finales y mediales (Actividad de coste prestadora: SG)	791.727,53	0,41%	1.562,12





**AYUNTAMIENTO DE OVIEDO**

**DETALLE POR CENTRO / ACTIVIDAD**

**Ejercicio 2016**

**Pág. 43**

Fecha Obtención 07/04/2017

ACTIVIDAD: 2315 / Juventud  
TIPO: Actividad Final

Actividad	Descripción	Cantidad	Coste primario actividades finales y mediales (Actividad de coste prestadora: SJ)	Peso relativo facturación eléctrica edificios municipales	Coste primario actividades finales y mediales (Actividad de coste prestadora: TE)	Número de extensiones telefonía fija	Número de teléfonos móviles	Porcentaje	Coste
SJ	Servicios Jurídicos	30	3.297,71	0,41%					
SUWELLE	Consumo eléctrico edificios municipales	22.100	17.458,89	1,46%					
TE	Tesorería	150	41.608,98	0,43%					
TELFU	Telefonía fija y datos	22.200	6.596,05	1,14%					
TELMOV	Telefonía móvil	22.201		0,00%					
			<b>Total</b>						<b>127.923,18</b>


**Resultado Actividad**

Coste Primario	Coste Secundario	Costes Recibidos Actividades no Finales	Coste total	Ingresos	Margen
791.727,53	127.923,18	0,00	919.650,71	25,00	-919.625,71

**Cálculo del coste unitario del indicador**

Coste Total	Indicador de Coste	Descripción Indicador	Valor Anual Indicador	Coste unitario Indicador	Coste Unitario de Unidad de Medida 1	Coste Unitario de Unidad de Medida 2	Coste Unitario de Unidad de Medida 3
919.650,71	2.315	Número de usuarios de la Oficina de Información Juvenil	4.759,00	193,244528			





Esta es una copia impresa del documento electrónico (Ref: 5440971.1S17P-8PH6W-KD7WI.5444483AAAF783795/C22A73659E62BC9E4D39616) generada con la aplicación informática Firmadoc. El documento está FIRMADO. Mediante el código de verificación puede comprobar la validez de la firma electrónica de los documentos firmados en la dirección web que le proporciona la entidad emisora de este documento.

AYUNTAMIENTO DE OVIEDO		DETALLE POR CENTRO / ACTIVIDAD		Ejercicio 2016		Pág. 44	
ACTIVIDAD: 2316 / Centros Sociales						Fecha Obtención 07/04/2017	
TIPO: Actividad Final							
Coste primario (Incluida la amortización)							
Elementos de Coste				Importe			
ADQUISICIÓN DE BIENES Y SERVICIOS				1.406.176,12			
COSTES CALCULADOS				134.793,00			
COSTES PERSONAL				578.014,14			
COSTES DE TRANSFERENCIAS				28.668,90			
SERVICIOS EXTERIORES				640.850,52			
Total				2.788.502,68			

**AYUNTAMIENTO DE OVIEDO**

**DETALLE POR CENTRO / ACTIVIDAD**


**Ejercicio 2016**

**Pág. 45**

Fecha Obtención 07/04/2017

ACTIVIDAD: 2316 / Centros Sociales  
TIPO: Actividad Final  
Valor Recibido - Base de Cálculo

Actividades prestadoras	Denominación	Portador				
		Indicador	Denominación	Valor Recibido Absoluto	Valor Recibido Relativo	Importe Recibido
AR	Archivo	2.141	Coste primario actividades finales y mediales (Actividad de coste prestadora: AR)	2.788.502,68	1,44%	2.987,35
CB	Contabilidad	120	Coste primario actividades finales y mediales (Actividad de coste prestadora: CB)	2.788.502,68	1,44%	6.690,31
CJ	Conserjería	2.121	Coste primario actividades finales y mediales (Actividad de coste prestadora: CJ)	2.788.502,68	1,44%	6.363,01
CN	Contratación	211	Coste primario actividades finales y mediales (Actividad de coste prestadora: CN)	2.788.502,68	1,45%	15.042,74
CS	Comunicación	60	Coste primario actividades finales y mediales (Actividad de coste prestadora: CS)	2.788.502,68	1,44%	5.404,90
EA	Consejo Economico-Administrativo	110	Coste primario actividades finales y mediales (Actividad de coste prestadora: EA)	2.788.502,68	1,44%	4.408,67
ES	Estadística	216	Coste primario actividades finales y mediales (Actividad de coste prestadora: ES)	2.788.502,68	1,44%	5.757,46
GE	Oficina presupuestaria	1.601	Coste primario actividades finales y mediales (Actividad de coste prestadora: GE)	2.788.502,68	1,45%	8.716,18
GP	Gestión de Patrimonio	215	Coste primario actividades finales y mediales (Actividad de coste prestadora: GP)	2.788.502,68	1,45%	10.472,72
IF	Intervención General	140	Coste primario actividades finales y mediales (Actividad de coste prestadora: IF)	2.788.502,68	1,44%	7.156,02
INTERI	Interior (Incluye consumo material de oficina, informático, pos	4	Nº efectivos a 31 12 2016 (Actividad de coste prestadora: INTERI)	38,00	2,89%	5.636,98
MO	Modernización	227	Número de equipos informáticos (Actividad de coste prestadora: MO)	108,00	9,86%	384.265,70
PE	Personal	1	Nº efectivos a 31 12 2016 (Actividad de coste prestadora: PE)	38,00	2,90%	15.589,38
PR	Prevención de Riesgos Laborales	2	Nº efectivos a 31 12 2016 (Actividad de coste prestadora: PR)	38,00	2,89%	7.978,61
RI	Relaciones Institucionales	3	Coste primario actividades finales y mediales (Actividad de coste prestadora: RI)	2.788.502,68	1,44%	4.115,39
SG	Secretaría General	50	Coste primario actividades finales y mediales (Actividad de coste prestadora: SG)	2.788.502,68	1,44%	5.501,87
SJ	Servicios Jurídicos	30	Coste primario actividades finales y mediales (Actividad de coste prestadora: SJ)	2.788.502,68	1,45%	11.614,71
SUMELLE	Consumo eléctrico edificios municipales	22.100	Peso relativo facturación eléctrica edificios municipales	0,23	22,94%	274.319,90



**AYUNTAMIENTO DE OVIEDO**

**DETALLE POR CENTRO / ACTIVIDAD**

**Ejercicio 2016**

**Pág. 46**

Fecha Obtención 07/04/2017

ACTIVIDAD: 2316 / Centros Sociales  
TIPO: Actividad Final

TE	Tesorería	150	Coste primario actividades finales y mediatas (Actividad de coste prestadora: TE)	2.788.502,68	1,51%	146.548,85
TELFU	Telefonía fija y datos	22.200	Número de extensiones telefonía fija	27,00	3,85%	22.281,66
TELMOV	Telefonía móvil	22.201	Número de teléfonos móviles	2,00	1,45%	619,41
			<b>Total</b>			<b>951.451,82</b>

**Resultado Actividad**


Coste Primario	Coste Secundario	Costes Recibidos Actividades no Finales	Coste total	Ingresos	Margen
2.788.502,68	951.451,82	0,00	3.739.954,50	5.629,70	-3.734.324,80

**Cálculo del coste unitario del indicador**

Coste Total	Indicador de Coste	Descripción Indicador	Valor Anual Indicador	Coste unitario Indicador	Coste Unitario de Unidad de Medida 1	Coste Unitario de Unidad de Medida 2	Coste Unitario de Unidad de Medida 3
3.739.954,50	2.316	Número de usuarios de la Red de Centros Sociales	1.061.261,00	3,524067			



DOCUMENTO DOCUMENTACIÓN COMPLEMENTARIA: 06 Memoria de coste y rendimiento servicios públicos 2016	IDENTIFICADORES	
OTROS DATOS Código para validación: <b>1S17P-8PH6W-KD7WI</b> Fecha de emisión: <b>7 de septiembre de 2017 a las 13:48:14</b> Página <b>101</b> de <b>247</b>	FIRMAS El documento ha sido firmado por : 1.- Director Contabilidad de AYUNTAMIENTO DE OVIEDO	ESTADO <b>FIRMADO</b> 11/05/2017 11:37



Esta es una copia impresa del documento electrónico (Ref: 5440971.1S17P-8PH6W-KD7WI) generada con la aplicación informática Firmadoc. El documento está FIRMADO. Mediante el código de verificación puede comprobar la validez de la firma electrónica de los documentos firmados en la dirección web que le proporciona la entidad emisora de este documento.

AYUNTAMIENTO DE OVIEDO		DETALLE POR CENTRO / ACTIVIDAD		Ejercicio 2016		Pág. 47	
ACTIVIDAD: 311 / Protección de la salud pública						Fecha Obtención 07/04/2017	
TIPO: Actividad Final							
Coste primario (Incluida la amortización)							
		Elementos de Coste			Importe		
ADQUISICIÓN DE BIENES Y SERVICIOS					61.575,57		
COSTES PERSONAL					216.638,68		
COSTES DE TRANSFERENCIAS					215.537,91		
SERVICIOS EXTERIORES					4.869,54		
Total					498.621,70		

**AYUNTAMIENTO DE OVIEDO**

**DETALLE POR CENTRO / ACTIVIDAD**

**Ejercicio 2016**

**Pág. 48**

Fecha Obtención 07/04/2017

ACTIVIDAD: 311 / Protección de la salud pública  
TIPO: Actividad Final  
Valor Recibido - Base de Cálculo

Actividades prestadoras	Denominación	Portador				
		Indicador	Denominación	Valor Recibido Absoluto	Valor Recibido Relativo	Importe Recibido
ALOCAR	Aquijer de vehículos	204	Número de vehículos en renting según actividad	2,00	5,26%	6.683,61
AR	Archivo	2.141	Coste primario actividades finales y mediales (Actividad de coste prestadora: AR)	498.621,70	0,26%	534,18
CB	Contabilidad	120	Coste primario actividades finales y mediales (Actividad de coste prestadora: CB)	498.621,70	0,26%	1.196,32
CJ	Conserjería	2.121	Coste primario actividades finales y mediales (Actividad de coste prestadora: CJ)	498.621,70	0,26%	1.137,79
CN	Contratación	211	Coste primario actividades finales y mediales (Actividad de coste prestadora: CN)	498.621,70	0,26%	2.689,84
COMCAR	Combustible de vehículos	22.103	Número de vehículos totales según actividad (excepcio Área de Seguridad)	2,00	3,57%	1.270,90
CS	Comunicación	60	Coste primario actividades finales y mediales (Actividad de coste prestadora: CS)	498.621,70	0,26%	966,47
EA	Consejo Económico-Administrativo	110	Coste primario actividades finales y mediales (Actividad de coste prestadora: EA)	498.621,70	0,26%	788,33
ES	Estadística	216	Coste primario actividades finales y mediales (Actividad de coste prestadora: ES)	498.621,70	0,26%	1.029,51
GE	Oficina presupuestaria	1.601	Coste primario actividades finales y mediales (Actividad de coste prestadora: GE)	498.621,70	0,26%	1.558,57
GP	Gestión de Patrimonio	215	Coste primario actividades finales y mediales (Actividad de coste prestadora: GP)	498.621,70	0,26%	1.872,66
IF	Intervención General	140	Coste primario actividades finales y mediales (Actividad de coste prestadora: IF)	498.621,70	0,26%	1.279,59
INTERI	Interior (Incluye consumo material de oficina, informático, pos	4	Nº efectivos a 31 12 2016 (Actividad de coste prestadora: INTERI)	4,00	0,30%	593,37
LIMEDI	Limpieza de edificios administrativos	22.700	Ocupación por actividades en edificios incluidos en el contrato Limpieza edificios administrativos	2,00	5,71%	42.114,91
MANEDI	Mantenimiento de edificios administrativos	2.279	Peso relativo actividades sobre total espacios físicos contrato mantenimiento edificios administrativos	3,00	6,98%	32.017,03
MO	Modernización	227	Número de equipos informáticos (Actividad de coste prestadora: MO)	7,00	0,64%	24.906,11
PE	Personal	1	Nº efectivos a 31 12 2016 (Actividad de coste prestadora: PE)	4,00	0,30%	1.640,99
PR	Prevención de Riesgos Laborales	2	Nº efectivos a 31 12 2016 (Actividad de coste prestadora: PR)	4,00	0,30%	839,85

102



**AYUNTAMIENTO DE OVIEDO**

**DETALLE POR CENTRO / ACTIVIDAD**

**Ejercicio**

**2016**

**Pág. 49**

ACTIVIDAD: 311 / Protección de la salud pública

TIPO: Actividad Final

Fecha Obtención 07/04/2017


RI	Relaciones Institucionales	3	Coste primario actividades finales y mediales (Actividad de coste prestadora: RI)	498.621,70	0,26%	735,89
SG	Secretaría General	50	Coste primario actividades finales y mediales (Actividad de coste prestadora: SG)	498.621,70	0,26%	983,81
SJ	Servicios Jurídicos	30	Coste primario actividades finales y mediales (Actividad de coste prestadora: SJ)	498.621,70	0,26%	2.076,87
SUMELE	Consumo eléctrico edificios municipales	22.100	Peso relativo facturación eléctrica edificios municipales	0,01	1,11%	13.273,54
TE	Tesorería	150	Coste primario actividades finales y mediales (Actividad de coste prestadora: TE)	498.621,70	0,27%	26.204,90
TELFUJ	Telefonía fija y datos	22.200	Número de extensiones telefonía fija	12,00	1,71%	9.894,07
TELMOV	Telefonía móvil	22.201	Número de teléfonos móviles	0,00	0,00%	
<b>Total</b>						<b>176.289,11</b>


Resultado Actividad

Coste Primario	Coste Secundario	Costes Recibidos Actividades no Finales	Coste total	Ingresos	Margen
498.621,70	176.289,11	0,00	674.910,81	3.687,47	-671.223,34

Cálculo del coste unitario del indicador

Coste Total	Indicador de Coste	Descripción Indicador	Valor Anual Indicador	Coste unitario Indicador	Coste Unitario de Unidad de Medida 1	Coste Unitario de Unidad de Medida 2	Coste Unitario de Unidad de Medida 3
674.910,81	311	Número de actuaciones del departamento	1.000,00	674,910810			





Esta es una copia impresa del documento electrónico (Ref: 5440971.1S17P-8PH6W-KD7WI) generada con la aplicación informática Firmadoc. El documento está FIRMADO. Mediante el código de verificación puede comprobar la validez de la firma electrónica de los documentos firmados en la dirección web que le proporciona la entidad emisora de este documento.

AYUNTAMIENTO DE OVIEDO		DETALLE POR CENTRO / ACTIVIDAD		Ejercicio 2016		Pág. 50	
ACTIVIDAD: 3231 / Funcionamiento Centros docentes Preescolar/Primaria						Fecha Obtención 07/04/2017	
TIPO: Actividad Final							
Coste primario (Incluida la amortización)							
	Elementos de Coste		Importe				
	ADQUISICIÓN DE BIENES Y SERVICIOS		3.226.655,73				
	COSTES CALCULADOS		22.917,84				
	COSTES PERSONAL		828.495,62				
	COSTES DE TRANSFERENCIAS		1.536.581,18				
	SERVICIOS EXTERIORES		1.492.242,29				
	<b>Total</b>		<b>7.106.892,66</b>				



**AYUNTAMIENTO DE OVIEDO**

**DETALLE POR CENTRO / ACTIVIDAD**

**Ejercicio 2016**


Pág. 51

Fecha Obtención 07/04/2017

ACTIVIDAD: 3231 / Funcionamiento Centros docentes Preescolar/Primaria  
TIPO: Actividad Final  
Valor Recibido - Base de Cálculo

Actividades prestadoras	Denominación	Portador				
		Indicador	Denominación	Valor Recibido Absoluto	Valor Recibido Relativo	Importe Recibido
AR	Archivo	2.141	Coste primario actividades finales y mediales (Actividad de coste prestadora: AR)	7.106.892,66	3,68%	7.613,67
CB	Contabilidad	120	Coste primario actividades finales y mediales (Actividad de coste prestadora: CB)	7.106.892,66	3,68%	17.061,21
CJ	Conserjería	2.121	Coste primario actividades finales y mediales (Actividad de coste prestadora: CJ)	7.106.892,66	3,68%	16.217,02
CN	Contratación	211	Coste primario actividades finales y mediales (Actividad de coste prestadora: CN)	7.106.892,66	3,69%	38.338,54
CS	Comunicación	60	Coste primario actividades finales y mediales (Actividad de coste prestadora: CS)	7.106.892,66	3,68%	13.775,15
EA	Consejo Económico-Administrativo	110	Coste primario actividades finales y mediales (Actividad de coste prestadora: EA)	7.106.892,66	3,68%	11.236,13
ES	Estadística	216	Coste primario actividades finales y mediales (Actividad de coste prestadora: ES)	7.106.892,66	3,68%	14.673,71
GE	Oficina presupuestaria	1.601	Coste primario actividades finales y mediales (Actividad de coste prestadora: GE)	7.106.892,66	3,68%	22.214,41
GP	Gestión de Patrimonio	215	Coste primario actividades finales y mediales (Actividad de coste prestadora: GP)	7.106.892,66	3,69%	26.691,20
IF	Intervención General	140	Coste primario actividades finales y mediales (Actividad de coste prestadora: IF)	7.106.892,66	3,68%	18.238,12
INTERI	Interior (Incluye consumo material de oficina, informático, pos	4	Nº efectivos a 31 12 2016 (Actividad de coste prestadora: INTERI)	23,00	1,74%	3.411,86
LIMEDI	Limpieza de edificios administrativos	22.700	Ocupación por actividades en edificios incluidos en el contrato Limpieza edificios administrativos	0,25	0,71%	5.264,36
MANEDI	Mantenimiento de edificios administrativos	2.279	Peso relativo actividades sobre total espacios físicos contrato mantenimiento edificios administrativos	0,25	0,58%	2.668,09
MO	Modernización	227	Número de equipos informáticos (Actividad de coste prestadora: MO)	24,00	2,19%	85.382,38
PE	Personal	1	Nº efectivos a 31 12 2016 (Actividad de coste prestadora: PE)	23,00	1,75%	9.435,67
PR	Prevención de Riesgos Laborales	2	Nº efectivos a 31 12 2016 (Actividad de coste prestadora: PR)	23,00	1,75%	4.829,16
RI	Relaciones Institucionales	3	Coste primario actividades finales y mediales (Actividad de coste prestadora: RI)	7.106.892,66	3,68%	10.488,66
SG	Secretaría General	50	Coste primario actividades finales y mediales (Actividad de coste prestadora: SG)	7.106.892,66	3,68%	14.022,29

105



**AYUNTAMIENTO DE OVIEDO**

**DETALLE POR CENTRO / ACTIVIDAD**

**Ejercicio 2016**

Pág. 52

ACTIVIDAD: 3231 / Funcionamiento Centros docentes Preescolar/Primaria

TIPO: Actividad Final

Fecha Obtención 07/04/2017

Actividad	Descripción	Coste	Coste relativo (Actividad de costeadora: SJ)	Coste relativo facturación eléctrica edificios municipales	Coste primario actividades finales y mediales (Actividad de costeadora: TE)	Número de extensiones telefonía fija	Número de teléfonos móviles	%	Coste Unitario de Medida 1	Coste Unitario de Medida 2	Coste Unitario de Medida 3
SJ	Servicios Jurídicos	30	3,69%	29.601,72							
SUWEL	Consumo eléctrico edificios municipales	22.100	0,48%	5.739,91							
TE	Tesorería	150	3,86%	373.500,43							
TELFU	Telefonía fija y datos	22.200	2,28%	13.192,10		16,00	2,28%				
TELMOV	Telefonía móvil	22.201	2,17%	929,12		3,00	2,17%				
<b>Total</b>									<b>744.524,91</b>		


**Resultado Actividad**

Coste Primario	Coste Secundario	Costes Recibidos Actividades no Finales	Coste total	Ingresos	Margen
7.106.892,66	744.524,91	0,00	7.851.417,57	81.261,86	-7.770.155,71

**Cálculo del coste unitario del indicador**

Coste Total	Indicador de Coste	Descripción Indicador	Valor Anual Indicador	Coste unitario Indicador	Coste Unitario de Unidad de Medida 1	Coste Unitario de Unidad de Medida 2	Coste Unitario de Unidad de Medida 3
7.851.417,57	3.231	Numero de Centros Publicos de Educación	28,00	280.407,770357			





Esta es una copia impresa del documento electrónico (Ref: 5440971.1S17P-8PH6W-KD7WI.5444483AAAF783795/C22473559E62BC9E7D39616) generada con la aplicación informática Firmadoc. El documento está FIRMADO. Mediante el código de verificación puede comprobar la validez de la firma electrónica de los documentos firmados en la dirección web que le proporciona la entidad emisora de este documento.

AYUNTAMIENTO DE OVIEDO		DETALLE POR CENTRO / ACTIVIDAD		Ejercicio 2016		Pág. 53	
ACTIVIDAD: 3232 / Funcionamiento Centros docentes Escuelas Infantiles (0-3)						Fecha Obtención 07/04/2017	
TIPO: Actividad Final							
Coste primario (Incluida la amortización)							
	Elementos de Coste		Importe				
	ADQUISICIÓN DE BIENES Y SERVICIOS		728.669,51				
	COSTES CALCULADOS		88.188,61				
	COSTES PERSONAL		3.005.485,22				
	COSTES DE TRANSFERENCIAS		982.952,29				
	SERVICIOS EXTERIORES		186.246,58				
	<b>Total</b>		<b>4.991.542,21</b>				

**AYUNTAMIENTO DE OVIEDO**

**DETALLE POR CENTRO / ACTIVIDAD**

**Ejercicio 2016**


Pág. 54

Fecha Obtención 07/04/2017

ACTIVIDAD: 3232 / Funcionamiento Centros docentes Escuelas Infantiles (0-3)  
TIPO: Actividad Final  
Valor Recibido - Base de Cálculo

Actividades prestadoras	Denominación	Portador				
		Indicador	Denominación	Valor Recibido Absoluto	Valor Recibido Relativo	Importe Recibido
AR	Archivo	2.141	Coste primario actividades finales y mediatas (Actividad de coste prestadora: AR)	4.991.542,21	2,58%	5.347,48
CB	Contabilidad	120	Coste primario actividades finales y mediatas (Actividad de coste prestadora: CB)	4.991.542,21	2,59%	11.975,96
CJ	Conserjería	2.121	Coste primario actividades finales y mediatas (Actividad de coste prestadora: CJ)	4.991.542,21	2,59%	11.390,06
CN	Contratación	211	Coste primario actividades finales y mediatas (Actividad de coste prestadora: CN)	4.991.542,21	2,59%	26.927,16
CS	Comunicación	60	Coste primario actividades finales y mediatas (Actividad de coste prestadora: CS)	4.991.542,21	2,59%	9.675,01
EA	Consejo Economico-Administrativo	110	Coste primario actividades finales y mediatas (Actividad de coste prestadora: EA)	4.991.542,21	2,58%	7.891,72
ES	Estadística	216	Coste primario actividades finales y mediatas (Actividad de coste prestadora: ES)	4.991.542,21	2,58%	10.306,11
GE	Oficina presupuestaria	1.601	Coste primario actividades finales y mediatas (Actividad de coste prestadora: GE)	4.991.542,21	2,59%	15.602,34
GP	Gestión de Patrimonio	215	Coste primario actividades finales y mediatas (Actividad de coste prestadora: GP)	4.991.542,21	2,59%	18.746,63
IF	Intervención General	140	Coste primario actividades finales y mediatas (Actividad de coste prestadora: IF)	4.991.542,21	2,59%	12.809,58
INTERI	Interior (Incluye consumo material de oficina, informático, pos	4	Nº efectivos a 31 12 2016 (Actividad de coste prestadora: INTERI)	107,00	8,11%	15.872,55
MO	Modernización	227	Número de equipos informáticos (Actividad de coste prestadora: MO)	16,00	1,46%	56.928,25
PE	Personal	1	Nº efectivos a 31 12 2016 (Actividad de coste prestadora: PE)	107,00	8,16%	43.896,40
PR	Prevención de Riesgos Laborales	2	Nº efectivos a 31 12 2016 (Actividad de coste prestadora: PR)	107,00	8,12%	22.466,10
RI	Relaciones Institucionales	3	Coste primario actividades finales y mediatas (Actividad de coste prestadora: RI)	4.991.542,21	2,58%	7.366,73
SG	Secretaría General	50	Coste primario actividades finales y mediatas (Actividad de coste prestadora: SG)	4.991.542,21	2,59%	9.848,58
SJ	Servicios Jurídicos	30	Coste primario actividades finales y mediatas (Actividad de coste prestadora: SJ)	4.991.542,21	2,59%	20.790,84
TE	Tesorería	150	Coste primario actividades finales y mediatas (Actividad de coste prestadora: TE)	4.991.542,21	2,71%	262.328,88
TELFUJ	Telefonía fija y datos	22.200	Número de extensiones telefonía fija	14,00	1,99%	11.543,08

108



**AYUNTAMIENTO DE OVIEDO**

**DETALLE POR CENTRO / ACTIVIDAD**

**Ejercicio 2016**

Pág. 55

Fecha Obtención 07/04/2017

ACTIVIDAD: 3232 / Funcionamiento Centros docentes Escuelas Infantiles (0-3)  
TIPO: Actividad Final

TELMOV	Telefono movil	22.201	Numero de telefonos móviles	4,00	2,90%	1.238,82
			<b>Total</b>			<b>582.952,29</b>


Resultado Actividad

Coste Primario	Coste Secundario	Costes Recibidos Actividades no Finales	Coste total	Ingresos	Margen
4.991.542,21	582.952,30	0,00	5.574.494,51	728.211,06	-4.846.283,45

Calculo del coste unitario del indicador

Coste Total	Indicador de Coste	Descripción Indicador	Valor Anual Indicador	Coste unitario Indicador	Coste Unitario de Unidad de Medida 1	Coste Unitario de Unidad de Medida 2	Coste Unitario de Unidad de Medida 3
5.574.494,51	3.232	Numero de escuelas infantiles	7,00	796,356,358571			





Esta es una copia impresa del documento electrónico (Ref: 54409711S17P-8PH6W-KD7WI) generada con la aplicación informática Firmadoc. El documento está FIRMADO. Mediante el código de verificación puede comprobar la validez de la firma electrónica de los documentos firmados en la dirección web que le proporciona la entidad emisora de este documento.

AYUNTAMIENTO DE OVIEDO		DETALLE POR CENTRO / ACTIVIDAD		Ejercicio 2016		Pág. 56	
ACTIVIDAD: 3261 / Escuela de música						Fecha Obtención 07/04/2017	
TIPO: Actividad Final							
Coste primario (Incluida la amortización)							
	Elementos de Coste		Importe				
ADQUISICIÓN DE BIENES Y SERVICIOS			2.324,53				
COSTES PERSONAL			1.207.945,54				
SERVICIOS EXTERIORES			1.398,28				
	Total		1.211.668,35				

## AYUNTAMIENTO DE OVIEDO

## DETALLE POR CENTRO / ACTIVIDAD

Ejercicio 2016

Pág. 57

Fecha Obtención 07/04/2017

ACTIVIDAD: 3261 / Escuela de música  
TIPO: Actividad Final  
Valor Recibido - Base de Cálculo

Actividades prestadoras	Denominación	Indicador	Denominación	Portador		
				Valor Recibido Absoluto	Valor Recibido Relativo	Importe Recibido
AR	Archivo	2.141	Coste primario actividades finales y mediales (Actividad de coste prestadora: AR)	1.211.668,35	0,63%	1.298,07
CB	Contabilidad	120	Coste primario actividades finales y mediales (Actividad de coste prestadora: CB)	1.211.668,35	0,63%	2.907,10
CJ	Conserjería	2.121	Coste primario actividades finales y mediales (Actividad de coste prestadora: CJ)	1.211.668,35	0,63%	2.764,87
CN	Contratación	211	Coste primario actividades finales y mediales (Actividad de coste prestadora: CN)	1.211.668,35	0,63%	6.536,41
CS	Comunicación	60	Coste primario actividades finales y mediales (Actividad de coste prestadora: CS)	1.211.668,35	0,63%	2.348,55
EA	Consejo Economico-Administrativo	110	Coste primario actividades finales y mediales (Actividad de coste prestadora: EA)	1.211.668,35	0,63%	1.915,67
ES	Estadística	216	Coste primario actividades finales y mediales (Actividad de coste prestadora: ES)	1.211.668,35	0,63%	2.501,75
GE	Oficina presupuestaria	1.601	Coste primario actividades finales y mediales (Actividad de coste prestadora: GE)	1.211.668,35	0,63%	3.787,38
GP	Gestión de Patrimonio	215	Coste primario actividades finales y mediales (Actividad de coste prestadora: GP)	1.211.668,35	0,63%	4.550,64
IF	Intervención General	140	Coste primario actividades finales y mediales (Actividad de coste prestadora: IF)	1.211.668,35	0,63%	3.109,45
INTERI	Interior (Incluye consumo material de oficina, informático, pos	4	Nº efectivos a 31 12 2016 (Actividad de coste prestadora: INTERI)	26,00	1,97%	3.856,88
MO	Modernización	227	Número de equipos informáticos (Actividad de coste prestadora: MO)	9,00	0,82%	32.022,14
PE	Personal	1	Nº efectivos a 31 12 2016 (Actividad de coste prestadora: PE)	26,00	1,98%	10.666,42
PR	Prevención de Riesgos Laborales	2	Nº efectivos a 31 12 2016 (Actividad de coste prestadora: PR)	26,00	1,97%	5.459,05
RI	Relaciones Institucionales	3	Coste primario actividades finales y mediales (Actividad de coste prestadora: RI)	1.211.668,35	0,63%	1.788,23
SG	Secretaría General	50	Coste primario actividades finales y mediales (Actividad de coste prestadora: SG)	1.211.668,35	0,63%	2.390,69
SJ	Servicios Jurídicos	30	Coste primario actividades finales y mediales (Actividad de coste prestadora: SJ)	1.211.668,35	0,63%	5.046,86
TE	Tesorería	150	Coste primario actividades finales y mediales (Actividad de coste prestadora: TE)	1.211.668,35	0,66%	63.678,84
TELFUJ	Telefonía fija y datos	22.200	Número de extensiones telefonia fija	4,00	0,57%	3.298,02

111



**AYUNTAMIENTO DE OVIEDO**

**DETALLE POR CENTRO / ACTIVIDAD**

**Ejercicio 2016**

Pág. 58

Fecha Obtención 07/04/2017

ACTIVIDAD: 3261 / Escuela de música  
TIPO: Actividad Final


TELMOV	Telefono movil	22.201	Número de teléfonos móviles	0,00	0,00%	159.927,02
			<b>Total</b>			

Resultado Actividad

Coste Primario	Coste Secundario	Costes Recibidos Actividades no Finales	Coste total	Ingresos	Margen
1.211.668,35	159.927,02	0,00	1.371.595,37	434.353,05	-937.242,32


Calculo del coste unitario del indicador

Coste Total	Indicador de Coste	Descripción Indicador	Valor Anual Indicador	Coste unitario Indicador	Coste Unitario de Unidad de Medida 1	Coste Unitario de Unidad de Medida 2	Coste Unitario de Unidad de Medida 3
1.371.595,37	3.261	Número de alumnos matriculados	607,00	2.259,629934			





DOCUMENTO DOCUMENTACIÓN COMPLEMENTARIA: 06 Memoria de coste y rendimiento servicios públicos 2016	IDENTIFICADORES	
OTROS DATOS Código para validación: <b>1S17P-8PH6W-KD7WI</b> Fecha de emisión: 7 de septiembre de 2017 a las 13:48:14 Página 113 de 247	FIRMAS El documento ha sido firmado por : 1.- Director Contabilidad de AYUNTAMIENTO DE OVIEDO	ESTADO <b>FIRMADO</b> 11/05/2017 11:37



Esta es una copia impresa del documento electrónico (Ref: 54/0971/2017/1S17P-8PH6W-KD7WI/54/4483AA/AF783795/C22/73595/E62BCCE/7D39616) generada con la aplicación informática Firmadoc. El documento está FIRMADO. Mediante el código de verificación puede comprobar la validez de la firma electrónica de los documentos firmados en la dirección web que le proporciona la entidad emisora de este documento.

AYUNTAMIENTO DE OVIEDO		DETALLE POR CENTRO / ACTIVIDAD		Ejercicio 2016		Pág: 59	
ACTIVIDAD: 3262 / Escuela de música tradicional						Fecha Obtención 07/04/2017	
TIPO: Actividad Final							
Coste primario (Incluida la amortización)							
	Elementos de Coste	Importe					
	ADQUISICIÓN DE BIENES Y SERVICIOS	526,28					
	COSTES PERSONAL	379.572,27					
	SERVICIOS EXTERIORES	2.129,59					
	<b>Total</b>	<b>382.228,14</b>					

**AYUNTAMIENTO DE OVIEDO**

**DETALLE POR CENTRO / ACTIVIDAD**


**Ejercicio 2016**

**Pág. 60**

Fecha Obtención 07/04/2017

ACTIVIDAD: 3262 / Escuela de musica tradicional  
TIPO: Actividad Final  
Valor Recibido - Base de Cálculo

Actividades prestadoras	Denominación	Portador				
		Indicador	Denominación	Valor Recibido Absoluto	Valor Recibido Relativo	Importe Recibido
AR	Archivo	2.141	Coste primario actividades finales y mediales (Actividad de coste prestadora: AR)	382.228,14	0,20%	409,48
CB	Contabilidad	120	Coste primario actividades finales y mediales (Actividad de coste prestadora: CB)	382.228,14	0,20%	917,06
CJ	Conserjería	2.121	Coste primario actividades finales y mediales (Actividad de coste prestadora: CJ)	382.228,14	0,20%	872,20
CN	Contratación	211	Coste primario actividades finales y mediales (Actividad de coste prestadora: CN)	382.228,14	0,20%	2.061,95
CS	Comunicación	60	Coste primario actividades finales y mediales (Actividad de coste prestadora: CS)	382.228,14	0,20%	740,87
EA	Consejo Economico-Administrativo	110	Coste primario actividades finales y mediales (Actividad de coste prestadora: EA)	382.228,14	0,20%	604,31
ES	Estadística	216	Coste primario actividades finales y mediales (Actividad de coste prestadora: ES)	382.228,14	0,20%	789,19
GE	Oficina presupuestaria	1.601	Coste primario actividades finales y mediales (Actividad de coste prestadora: GE)	382.228,14	0,20%	1.194,75
GP	Gestión de Patrimonio	215	Coste primario actividades finales y mediales (Actividad de coste prestadora: GP)	382.228,14	0,20%	1.435,53
IF	Intervención General	140	Coste primario actividades finales y mediales (Actividad de coste prestadora: IF)	382.228,14	0,20%	980,90
INTERI	Interior (Incluye consumo material de oficina, informático, pos Personal	4	Nº efectivos a 31 12 2016 (Actividad de coste prestadora: INTERI)	12,00	0,91%	1.780,10
PE	Personal	1	Nº efectivos a 31 12 2016 (Actividad de coste prestadora: PE)	12,00	0,91%	4.922,96
PR	Prevención de Riesgos Laborales	2	Nº efectivos a 31 12 2016 (Actividad de coste prestadora: PR)	12,00	0,91%	2.519,56
RI	Relaciones Institucionales	3	Coste primario actividades finales y mediales (Actividad de coste prestadora: RI)	382.228,14	0,20%	564,11
SG	Secretaría General	50	Coste primario actividades finales y mediales (Actividad de coste prestadora: SG)	382.228,14	0,20%	754,16
SJ	Servicios Jurídicos	30	Coste primario actividades finales y mediales (Actividad de coste prestadora: SJ)	382.228,14	0,20%	1.592,06
TE	Tesorería	150	Coste primario actividades finales y mediales (Actividad de coste prestadora: TE)	382.228,14	0,21%	20.087,88
TELFU	Telefonía fija y datos	22.200	Número de extensiones telefonía fija	0,00	0,00%	
TELMOV	Telefonía móvil	22.201	Número de teléfonos móviles	0,00	0,00%	



**AYUNTAMIENTO DE OVIEDO**

**DETALLE POR CENTRO / ACTIVIDAD**

**Ejercicio 2016**

Pág. 61

Fecha Obtención 07/04/2017

ACTIVIDAD: 3262 / Escuela de música tradicional  
TIPO: Actividad Final


		Total				42.227,06	
--	--	-------	--	--	--	-----------	--

Resultado Actividad


Coste Primario	Coste Secundario	Costes Recibidos Actividades no Finales	Coste total	Ingresos	Margen
382.228,14	42.227,06	0,00	424.455,20	88.992,69	-335.462,51

Cálculo del coste unitario del indicador

Coste Total	Indicador de Coste	Descripción Indicador	Valor Anual Indicador	Coste unitario Indicador	Coste Unitario de Unidad de Medida 1	Coste Unitario de Unidad de Medida 2	Coste Unitario de Unidad de Medida 3
424.455,20	3.262	Numero de alumnos matriculados	306,00	1.387,108497			



DOCUMENTO DOCUMENTACIÓN COMPLEMENTARIA: 06 Memoria de coste y rendimiento servicios públicos 2016	IDENTIFICADORES	
OTROS DATOS Código para validación: <b>1S17P-8PH6W-KD7WI</b> Fecha de emisión: 7 de septiembre de 2017 a las 13:48:14 Página 116 de 247	FIRMAS El documento ha sido firmado por : 1.- Director Contabilidad de AYUNTAMIENTO DE OVIEDO	ESTADO <b>FIRMADO</b> 11/05/2017 11:37



Esta es una copia impresa del documento electrónico (Ref: 54409711S17P-8PH6W-KD7WI) generada con la aplicación informática Firmadoc. El documento está FIRMADO. Mediante el código de verificación puede comprobar la validez de la firma electrónica de los documentos firmados en la dirección web que le proporciona la entidad emisora de este documento.

AYUNTAMIENTO DE OVIEDO		DETALLE POR CENTRO / ACTIVIDAD		Ejercicio	2016	Pág. 62
ACTIVIDAD:	3321 / Bibliotecas					Fecha Obtención 07/04/2017
TIPO:	Actividad Final					
Coste primario (Incluida la amortización)						
	Elementos de Coste		Importe			
	ADQUISICIÓN DE BIENES Y SERVICIOS		94.128,40			
	COSTES CALCULADOS		32.097,77			
	COSTES PERSONAL		429.771,09			
	COSTES DE TRANSFERENCIAS		36.000,00			
	SERVICIOS EXTERIORES		68.657,88			
	Total		660.655,14			

**AYUNTAMIENTO DE OVIEDO**

**DETALLE POR CENTRO / ACTIVIDAD**


**Ejercicio 2016**

**Pág. 63**

Fecha Obtención 07/04/2017

ACTIVIDAD: 3321 / Bibliotecas  
TIPO: Actividad Final  
Valor Recibido - Base de Cálculo

Actividades prestadoras	Denominación	Indicador	Denominación	Portador		
				Valor Recibido Absoluto	Valor Recibido Relativo	Importe Recibido
AR	Archivo	2.141	Coste primario actividades finales y mediales (Actividad de coste prestadora: AR)	660.655,14	0,34%	707,77
CB	Contabilidad	120	Coste primario actividades finales y mediales (Actividad de coste prestadora: CB)	660.655,14	0,34%	1.585,08
CJ	Conserjería	2.121	Coste primario actividades finales y mediales (Actividad de coste prestadora: CJ)	660.655,14	0,34%	1.507,53
CN	Contratación	211	Coste primario actividades finales y mediales (Actividad de coste prestadora: CN)	660.655,14	0,34%	3.563,94
CS	Comunicación	60	Coste primario actividades finales y mediales (Actividad de coste prestadora: CS)	660.655,14	0,34%	1.280,53
EA	Consejo Economico-Administrativo	110	Coste primario actividades finales y mediales (Actividad de coste prestadora: EA)	660.655,14	0,34%	1.044,51
ES	Estadística	216	Coste primario actividades finales y mediales (Actividad de coste prestadora: ES)	660.655,14	0,34%	1.364,06
GE	Oficina presupuestaria	1.601	Coste primario actividades finales y mediales (Actividad de coste prestadora: GE)	660.655,14	0,34%	2.065,05
GP	Gestión de Patrimonio	215	Coste primario actividades finales y mediales (Actividad de coste prestadora: GP)	660.655,14	0,34%	2.481,21
IF	Intervención General	140	Coste primario actividades finales y mediales (Actividad de coste prestadora: IF)	660.655,14	0,34%	1.695,41
INTERI	Interior (Incluye consumo material de oficina, informático, pos	4	Nº efectivos a 31 12 2016 (Actividad de coste prestadora: INTERI)	20,00	1,52%	2.966,83
MO	Modernización	227	Número de equipos informáticos (Actividad de coste prestadora: MO)	72,00	6,58%	256.177,13
PE	Personal	1	Nº efectivos a 31 12 2016 (Actividad de coste prestadora: PE)	20,00	1,52%	8.204,93
PR	Prevención de Riesgos Laborales	2	Nº efectivos a 31 12 2016 (Actividad de coste prestadora: PR)	20,00	1,52%	4.199,27
RI	Relaciones Institucionales	3	Coste primario actividades finales y mediales (Actividad de coste prestadora: RI)	660.655,14	0,34%	975,02
SG	Secretaría General	50	Coste primario actividades finales y mediales (Actividad de coste prestadora: SG)	660.655,14	0,34%	1.303,51
SJ	Servicios Jurídicos	30	Coste primario actividades finales y mediales (Actividad de coste prestadora: SJ)	660.655,14	0,34%	2.751,77
SUWELLE	Consumo eléctrico edificios municipales	22.100	Peso relativo facturación eléctrica edificios municipales	0,00	0,28%	3.348,28



**AYUNTAMIENTO DE OVIEDO**

**DETALLE POR CENTRO / ACTIVIDAD**

**Ejercicio 2016**

Pág. 64

Fecha Obtención 07/04/2017

ACTIVIDAD: 3321 / Bibliotecas  
TIPO: Actividad Final

TE	Tesorería	150	Coste primario actividades finales y mediatas (Actividad de coste prestadora: TE)	660.655,14	0,36%	34.720,52
TELFU	Telefonía fija y datos	22.200	Número de extensiones telefonía fija	9,00	1,28%	7.420,55
TELMOV	Telefonía móvil	22.201	Número de teléfonos móviles	0,00	0,00%	
			<b>Total</b>			<b>339.362,91</b>

**Resultado Actividad**


Coste Primario	Coste Secundario	Costes Recibidos Actividades no Finales	Coste total	Ingresos	Margen
660.655,14	339.362,91	0,00	1.000.018,05	0,00	-1.000.018,05

**Cálculo del coste unitario del indicador**

Coste Total	Indicador de Coste	Descripción Indicador	Valor Anual Indicador	Coste unitario Indicador	Coste Unitario de Unidad de Medida 1	Coste Unitario de Unidad de Medida 2	Coste Unitario de Unidad de Medida 3
1.000.018,05	3.321	Nº de préstamos por fondo bibliotecario	160.136,00	6,244805			



DOCUMENTO DOCUMENTACIÓN COMPLEMENTARIA: 06 Memoria de coste y rendimiento servicios públicos 2016	IDENTIFICADORES	
OTROS DATOS Código para validación: <b>1S17P-8PH6W-KD7WI</b> Fecha de emisión: 7 de septiembre de 2017 a las 13:48:14 Página 119 de 247	FIRMAS El documento ha sido firmado por : 1.- Director Contabilidad de AYUNTAMIENTO DE OVIEDO	ESTADO <b>FIRMADO</b> 11/05/2017 11:37



Esta es una copia impresa del documento electrónico (Ref: 54409711S17P-8PH6W-KD7WI) generada con la aplicación informática Firmadoc. El documento está FIRMADO. Mediante el código de verificación puede comprobar la validez de la firma electrónica de los documentos firmados en la dirección web que le proporciona la entidad emisora de este documento.

AYUNTAMIENTO DE OVIEDO		DETALLE POR CENTRO / ACTIVIDAD		Ejercicio 2016		Pág. 65	
ACTIVIDAD: 420 / Promoción del deporte e instalaciones deportivas						Fecha Obtención 07/04/2017	
TIPO: Actividad Final							
Coste primario (Incluida la amortización)							
Elementos de Coste				Importe			
ADQUISICIÓN DE BIENES Y SERVICIOS				9.176.700,94			
COSTES CALCULADOS				262.714,86			
COSTES PERSONAL				1.173.947,34			
COSTES DE TRANSFERENCIAS				2.425.851,14			
SERVICIOS EXTERIORES				1.738.986,49			
<b>Total</b>				<b>14.778.200,77</b>			

**AYUNTAMIENTO DE OVIEDO**

**DETALLE POR CENTRO / ACTIVIDAD**

**Ejercicio 2016**

Pág. 66

Fecha Obtención 07/04/2017

ACTIVIDAD: 420 / Promoción del deporte e instalaciones deportivas  
TIPO: Actividad Final  
Valor Recibido - Base de Cálculo

Actividades prestadoras	Denominación	Portador				
		Indicador	Denominación	Valor Recibido Absoluto	Valor Recibido Relativo	Importe Recibido
ALOCAR	Aquiler de vehiculos	204	Numero de vehiculos en renting segun actividad	2,00	5,26%	6.683,61
AR	Archivo	2.141	Coste primario actividades finales y mediales (Actividad de coste prestadora: AR)	8.722.729,86	4,51%	9.344,73
CB	Contabilidad	120	Coste primario actividades finales y mediales (Actividad de coste prestadora: CB)	8.722.729,86	4,52%	20.928,01
CJ	Conserjeria	2.121	Coste primario actividades finales y mediales (Actividad de coste prestadora: CJ)	8.722.729,86	4,52%	19.904,16
CN	Contratación	211	Coste primario actividades finales y mediales (Actividad de coste prestadora: CN)	8.722.729,86	4,53%	47.055,27
CS	Comunicación	60	Coste primario actividades finales y mediales (Actividad de coste prestadora: CS)	8.722.729,86	4,52%	16.907,10
EA	Consejo Economico-Administrativo	110	Coste primario actividades finales y mediales (Actividad de coste prestadora: EA)	8.722.729,86	4,52%	13.790,80
ES	Estadística	216	Coste primario actividades finales y mediales (Actividad de coste prestadora: ES)	8.722.729,86	4,52%	18.009,95
GE	Oficina presupuestaria	1.601	Coste primario actividades finales y mediales (Actividad de coste prestadora: GE)	8.722.729,86	4,52%	27.285,12
GP	Gestión de Patrimonio	215	Coste primario actividades finales y mediales (Actividad de coste prestadora: GP)	8.722.729,86	4,53%	32.759,77
IF	Intervención General	140	Coste primario actividades finales y mediales (Actividad de coste prestadora: IF)	8.722.729,86	4,52%	22.384,77
INTERI	Interior (Incluye consumo material de oficina, informático, pos	4	Nº efectivos a 31 12 2016 (Actividad de coste prestadora: INTERI)	32,00	2,42%	4.746,93
MANEDI	Mantenimiento de edificios administrativos	2.279	Peso relativo actividades sobre total espacios físicos contrato mantenimiento edificios administrativos	3,00	6,98%	32.017,03
MO	Modernización	227	Numero de equipos informaticos (Actividad de coste prestadora: MO)	15,00	1,37%	53.370,24
PE	Personal	1	Nº efectivos a 31 12 2016 (Actividad de coste prestadora: PE)	32,00	2,44%	13.127,90
PR	Prevención de Riesgos Laborales	2	Nº efectivos a 31 12 2016 (Actividad de coste prestadora: PR)	32,00	2,43%	6.718,83
RI	Relaciones Institucionales	3	Coste primario actividades finales y mediales (Actividad de coste prestadora: RI)	8.722.729,86	4,52%	12.873,38
SG	Secretaría General	50	Coste primario actividades finales y mediales (Actividad de coste prestadora: SG)	8.722.729,86	4,52%	17.210,42

120





**AYUNTAMIENTO DE OVIEDO**

**DETALLE POR CENTRO / ACTIVIDAD**

**Ejercicio 2016**

Pág. 67

ACTIVIDAD: 420 / Promoción del deporte e instalaciones deportivas

TIPO: Actividad Final

Fecha Obtención 07/04/2017

ACTIVIDAD:	TIPO:	Coste primario actividades finales y mediales (Actividad de coste prestadora: SJ)	Peso relativo facturación eléctrica edificios municipales	Coste primario actividades finales y mediales (Actividad de coste prestadora: TE)	Número de extensiones telefonía fija	Número de teléfonos móviles	4,53%	5,75%	4,73%	1,85%	5,80%	36.332,03	68.759,35	458.420,23	10.718,58	2.477,65	951.805,84
SJ	Servicios Jurídicos	30															
SUWEL	Consumo eléctrico edificios municipales	22.100	0,06	8.722.729,86	13,00	8,00											
TE	Tesorería	150															
TELFU	Telefonía fija y datos	22.200															
TELMOV	Telefonía móvil	22.201															
<b>Total</b>																	


**Resultado Actividad**

Coste Primario	Coste Secundario	Costes Recibidos Actividades no Finales	Coste total	Ingresos	Margen
14.778.200,77	951.805,84	0,00	15.730.006,61	218.033,14	-15.511.973,47

**Cálculo del coste unitario del indicador**

Coste Total	Indicador de Coste	Descripción Indicador	Valor Anual Indicador	Coste unitario Indicador	Coste Unitario de Unidad de Medida 1	Coste Unitario de Unidad de Medida 2	Coste Unitario de Unidad de Medida 3
15.730.006,61	420	Número de usuarios de las instalaciones deportivas	2.241.455,00	7,017766			





Esta es una copia impresa del documento electrónico (Ref: 54/0971/1S17P-8PH6W-KD7WI/54/0971/1S17P-8PH6W-KD7WI) generada con la aplicación informática Firmadoc. El documento está FIRMADO. Mediante el código de verificación puede comprobar la validez de la firma electrónica de los documentos firmados en la dirección web que le proporciona la entidad emisora de este documento.

AYUNTAMIENTO DE OVIEDO		DETALLE POR CENTRO / ACTIVIDAD		Ejercicio 2016		Pag. 68	
						Fecha Obtención 07/04/2017	
ACTIVIDAD:	432 / Turismo y Congresos						
TIPO:	Actividad Final						
Coste primario (Incluida la amortización)							
	Elementos de Coste			Importe			
	ADQUISICIÓN DE BIENES Y SERVICIOS			1.328.166,77			
	COSTES CALCULADOS			204.256,29			
	COSTES PERSONAL			339.389,20			
	COSTES DE TRANSFERENCIAS			324.422,41			
	SERVICIOS EXTERIORES			259.600,91			
	<b>Total</b>			<b>2.455.835,58</b>			

**AYUNTAMIENTO DE OVIEDO**

**DETALLE POR CENTRO / ACTIVIDAD**

**Ejercicio 2016**


**Pág. 69**

Fecha Obtención 07/04/2017

ACTIVIDAD: 432 / Turismo y Congresos  
TIPO: Actividad Final  
Valor Recibido - Base de Cálculo

Actividades prestadoras	Denominación	Portador				
		Indicador	Denominación	Valor Recibido Absoluto	Valor Recibido Relativo	Importe Recibido
AR	Archivo	2.141	Coste primario actividades finales y mediales (Actividad de coste prestadora: AR)	2.455.835,58	1,27%	2.630,96
CB	Contabilidad	120	Coste primario actividades finales y mediales (Actividad de coste prestadora: CB)	2.455.835,58	1,27%	5.892,16
CJ	Conserjería	2.121	Coste primario actividades finales y mediales (Actividad de coste prestadora: CJ)	2.455.835,58	1,27%	5.603,90
CN	Contratación	211	Coste primario actividades finales y mediales (Actividad de coste prestadora: CN)	2.455.835,58	1,28%	13.248,15
CS	Comunicación	60	Coste primario actividades finales y mediales (Actividad de coste prestadora: CS)	2.455.835,58	1,27%	4.760,10
EA	Consejo Economico-Administrativo	110	Coste primario actividades finales y mediales (Actividad de coste prestadora: EA)	2.455.835,58	1,27%	3.882,72
ES	Estadística	216	Coste primario actividades finales y mediales (Actividad de coste prestadora: ES)	2.455.835,58	1,27%	5.070,60
GE	Oficina presupuestaria	1.601	Coste primario actividades finales y mediales (Actividad de coste prestadora: GE)	2.455.835,58	1,27%	7.676,34
GP	Gestión de Patrimonio	215	Coste primario actividades finales y mediales (Actividad de coste prestadora: GP)	2.455.835,58	1,27%	9.223,33
IF	Intervención General	140	Coste primario actividades finales y mediales (Actividad de coste prestadora: IF)	2.455.835,58	1,27%	6.302,31
INTERI	Interior (Incluye consumo material de oficina, informático, pos	4	Nº efectivos a 31 12 2016 (Actividad de coste prestadora: INTERI)	7,00	0,53%	1.038,39
LIMEDI	Limpieza de edificios administrativos	22.700	Ocupación por actividades en edificios incluidos en el contrato limpieza edificios administrativos	3,00	8,57%	63.172,37
MANEDI	Mantenimiento de edificios administrativos	2.279	Peso relativo actividades sobre total espacios físicos contrato mantenimiento edificios administrativos	5,00	11,63%	53.361,72
MO	Modernización	227	Número de equipos informáticos (Actividad de coste prestadora: MO)	27,00	2,47%	96.066,42
PE	Personal	1	Nº efectivos a 31 12 2016 (Actividad de coste prestadora: PE)	7,00	0,53%	2.871,73
PR	Prevención de Riesgos Laborales	2	Nº efectivos a 31 12 2016 (Actividad de coste prestadora: PR)	7,00	0,53%	1.469,74
RI	Relaciones Institucionales	3	Coste primario actividades finales y mediales (Actividad de coste prestadora: RI)	2.455.835,58	1,27%	3.624,43
SG	Secretaría General	50	Coste primario actividades finales y mediales (Actividad de coste prestadora: SG)	2.455.835,58	1,27%	4.845,50

123



**AYUNTAMIENTO DE OVIEDO**

**DETALLE POR CENTRO / ACTIVIDAD**

**Ejercicio 2016**

**Pág. 70**

Fecha Obtención 07/04/2017

ACTIVIDAD: 432 / Turismo y Congresos  
TIPO: Actividad Final

Actividad	Coste	Coste relativo	Coste primario actividades finales y mediales (Actividad de coste prestadora: SJ)	Peso relativo facturación eléctrica edificios municipales	Coste primario actividades finales y mediales (Actividad de coste prestadora: TE)	Número de extensiones telefonía fija	Número de teléfonos móviles	Coste Unitario de Medida 1	Coste Unitario de Medida 2	Coste Unitario de Medida 3
SJ	30	0,21%	10.229,08							
SUWELLE	22.100	0,21%	255.904,35							
TE	150	1,33%	129.065,64							
TELFUJ	22.200	0,57%	3.298,02							
TELMOV	22.201	2,90%	1.238,82							
<b>Total</b>			<b>690.476,79</b>							

**Resultado Actividad**

Coste Primario	Coste Secundario	Costes Recibidos Actividades no Finales	Coste total	Ingresos	Margen
2.455.835,58	690.476,79	0,00	3.146.312,37	36.824,50	-3.110.487,87

**Cálculo del coste unitario del indicador**

Coste Total	Indicador de Coste	Descripción Indicador	Valor Anual Indicador	Coste Unitario de Medida 1	Coste Unitario de Medida 2	Coste Unitario de Medida 3
3.146.312,37	432	Numero de asistentes al Auditorio y PEC	203.500,00			



**AYUNTAMIENTO DE OVIEDO**

**DETALLE POR CENTRO / ACTIVIDAD**

**Ejercicio 2016**

Pág. 71

Fecha Obtención 07/04/2017

ACTIVIDAD: 4411 / Transporte urbano colectivo de viajeros  
TIPO: Actividad Final  
Coste primario (Incluida la amortización)

Elementos de Coste	Importe
ADQUISICIÓN DE BIENES Y SERVICIOS	19.429.979,16
<b>Total</b>	<b>19.429.979,16</b>

**Valor Recibido - Base de Cálculo**

Actividades prestadoras	Denominación	Indicador	Denominación	Portador		Importe Recibido
				Valor Recibido Absoluto	Valor Recibido Relativo	
AR	Archivo	2.141	Coste primario actividades finales y mediales (Actividad de coste prestadora: AR)	19.429.979,16	10,05%	20.815,49
CB	Contabilidad	120	Coste primario actividades finales y mediales (Actividad de coste prestadora: CB)	19.429.979,16	10,07%	46.617,37
CJ	Consejería	2.121	Coste primario actividades finales y mediales (Actividad de coste prestadora: CJ)	19.429.979,16	10,07%	44.336,74
CN	Contratación	211	Coste primario actividades finales y mediales (Actividad de coste prestadora: CN)	19.429.979,16	10,09%	104.816,14
CS	Comunicación	60	Coste primario actividades finales y mediales (Actividad de coste prestadora: CS)	19.429.979,16	10,06%	37.680,75
EA	Consejo Economico-Administrativo	110	Coste primario actividades finales y mediales (Actividad de coste prestadora: EA)	19.429.979,16	10,06%	30.719,16
ES	Estadística	216	Coste primario actividades finales y mediales (Actividad de coste prestadora: ES)	19.429.979,16	10,06%	40.117,37
GE	Oficina presupuestaria	1.601	Coste primario actividades finales y mediales (Actividad de coste prestadora: GE)	19.429.979,16	10,07%	60.733,37
GP	Gestión de Patrimonio	215	Coste primario actividades finales y mediales (Actividad de coste prestadora: GP)	19.429.979,16	10,08%	72.972,76
IF	Intervención General	140	Coste primario actividades finales y mediales (Actividad de coste prestadora: IF)	19.429.979,16	10,07%	49.862,33
RI	Relaciones Institucionales	3	Coste primario actividades finales y mediales (Actividad de coste prestadora: RI)	19.429.979,16	10,06%	28.675,60
SG	Secretaría General	50	Coste primario actividades finales y mediales (Actividad de coste prestadora: SG)	19.429.979,16	10,06%	38.336,41
SJ	Servicios Jurídicos	30	Coste primario actividades finales y mediales (Actividad de coste prestadora: SJ)	19.429.979,16	10,08%	80.930,00
TE	Tesorería	150	Coste primario actividades finales y mediales (Actividad de coste prestadora: TE)	19.429.979,16	10,54%	1.021.136,24
<b>Total</b>				<b>19.429.979,16</b>	<b>100,00%</b>	<b>1.677.729,73</b>



**AYUNTAMIENTO DE OVIEDO**

**DETALLE POR CENTRO / ACTIVIDAD**

**Ejercicio 2016**

Pág. 72


Fecha Obtención 07/04/2017

ACTIVIDAD: 4411 / Transporte urbano colectivo de viajeros  
 TIPO: Actividad Final  
 Resultado Actividad


Coste Primario	Coste Secundario	Costes Recibidos Actividades no Finales	Coste total	Ingresos	Margen
19.429.979,16	1.677.729,73	0,00	21.107.708,89	0,00	-21.107.708,89

Cálculo del coste unitario del indicador

Coste Total	Indicador de Coste	Descripción Indicador	Valor Anual Indicador	Coste unitario Indicador	Coste Unitario de Unidad de Medida 1	Coste Unitario de Unidad de Medida 2	Coste Unitario de Unidad de Medida 3
21.107.708,89	4,411	Numero de viajeros transporte urbano colectivo	11.339.993,00	1,861351			



DOCUMENTO DOCUMENTACIÓN COMPLEMENTARIA: 06 Memoria de coste y rendimiento servicios públicos 2016	IDENTIFICADORES	
OTROS DATOS Código para validación: <b>1S17P-8PH6W-KD7WI</b> Fecha de emisión: 7 de septiembre de 2017 a las 13:48:14 Página 127 de 247	FIRMAS El documento ha sido firmado por : 1.- Director Contabilidad de AYUNTAMIENTO DE OVIEDO	ESTADO <b>FIRMADO</b> 11/05/2017 11:37



Esta es una copia impresa del documento electrónico (Ref: 54409711S17P-8PH6W-KD7WI) generada con la aplicación informática Firmadoc. El documento está FIRMADO. Mediante el código de verificación puede comprobar la validez de la firma electrónica de los documentos firmados en la dirección web que le proporciona la entidad emisora de este documento.

AYUNTAMIENTO DE OVIEDO		DETALLE POR CENTRO / ACTIVIDAD		Ejercicio	2016	Pág. 73
ACTIVIDAD: 510 / Promoción y Equipamientos Culturales						Fecha Obtención 07/04/2017
TIPO: Actividad Final						
Coste primario (Incluida la amortización)						
	Elementos de Coste			Importe		
	ADQUISICIÓN DE BIENES Y SERVICIOS			4.407.108,23		
	COSTES CALCULADOS			35.255,42		
	COSTES FINANCIEROS			15.849,84		
	COSTES PERSONAL			763.935,44		
	COSTES DE TRANSFERENCIAS			4.592.422,62		
	SERVICIOS EXTERIORES			313.112,32		
	Total			10.127.683,87		

## AYUNTAMIENTO DE OVIEDO

## DETALLE POR CENTRO / ACTIVIDAD

Ejercicio 2016


Pág. 74

Fecha Obtención 07/04/2017

ACTIVIDAD: 510 / Promoción y Equipamientos Culturales  
TIPO: Actividad Final  
Valor Recibido - Base de Cálculo

Actividades prestadoras	Denominación	Portador				
		Indicador	Denominación	Valor Recibido Absoluto	Valor Recibido Relativo	Importe Recibido
AR	Archivo	2.141	Coste primario actividades finales y mediales (Actividad de coste prestadora: AR)	10.127.683,87	5,24%	10.849,87
CB	Contabilidad	120	Coste primario actividades finales y mediales (Actividad de coste prestadora: CB)	10.127.683,87	5,25%	24.298,84
CJ	Conserjería	2.121	Coste primario actividades finales y mediales (Actividad de coste prestadora: CJ)	10.127.683,87	5,25%	23.110,09
CN	Contratación	211	Coste primario actividades finales y mediales (Actividad de coste prestadora: CN)	10.127.683,87	5,26%	54.634,37
COMCAR	Combustible de vehiculos	22.103	Número de vehiculos totales segun actividad (excepto Area de Seguridad)	2,00	3,57%	1.270,90
CS	Comunicación	60	Coste primario actividades finales y mediales (Actividad de coste prestadora: CS)	10.127.683,87	5,25%	19.630,29
EA	Consejo Economico-Administrativo	110	Coste primario actividades finales y mediales (Actividad de coste prestadora: EA)	10.127.683,87	5,24%	16.012,06
ES	Estadística	216	Coste primario actividades finales y mediales (Actividad de coste prestadora: ES)	10.127.683,87	5,24%	20.910,78
GE	Oficina presupuestaria	1.601	Coste primario actividades finales y mediales (Actividad de coste prestadora: GE)	10.127.683,87	5,25%	31.656,66
GP	Gestión de Patrimonio	215	Coste primario actividades finales y mediales (Actividad de coste prestadora: GP)	10.127.683,87	5,25%	38.036,33
IF	Intervención General	140	Coste primario actividades finales y mediales (Actividad de coste prestadora: IF)	10.127.683,87	5,25%	25.990,25
INTERI	Interior (Incluye consumo material de oficina, informático, pos	4	Nº efectivos a 31 12 2016 (Actividad de coste prestadora: INTERI)	19,00	1,44%	2.818,49
LIMEDI	Limpieza de edificios administrativos	22.700	Ocupación por actividades en edificios incluidos en el contrato Limpieza edificios administrativos	1,00	2,86%	21.057,46
MANEDI	Mantenimiento de edificios administrativos	2.279	Peso relativo actividades sobre total espacios físicos contrato mantenimiento edificios administrativos	1,00	2,33%	10.672,34
MO	Modernización	227	Número de equipos informáticos (Actividad de coste prestadora: MO)	22,00	2,01%	78.276,35
PE	Personal	1	Nº efectivos a 31 12 2016 (Actividad de coste prestadora: PE)	19,00	1,45%	7.794,69
PR	Prevención de Riesgos Laborales	2	Nº efectivos a 31 12 2016 (Actividad de coste prestadora: PR)	19,00	1,44%	3.989,31
RI	Relaciones Institucionales	3	Coste primario actividades finales y mediales (Actividad de coste prestadora: RI)	10.127.683,87	5,24%	14.946,87

128





**AYUNTAMIENTO DE OVIEDO**

**DETALLE POR CENTRO / ACTIVIDAD**

**Ejercicio 2016**

**Pág. 75**

Fecha Obtención 07/04/2017

ACTIVIDAD: 510 / Promoción y Equipamientos Culturales  
TIPO: Actividad Final

SG	Secretaría General	50	Coste primario actividades finales y mediatas (Actividad de coste prestadora: SG)	10.127.683,87	5,25%	19.982,47							
SJ	Servicios Jurídicos	30	Coste primario actividades finales y mediatas (Actividad de coste prestadora: SJ)	10.127.683,87	5,26%	42.183,96							
SUMELE	Consumo eléctrico edificios municipales	22.100	Peso relativo facturación eléctrica edificios municipales	0,02	1,90%	22.720,48							
TE	Tesorería	150	Coste primario actividades finales y mediatas (Actividad de coste prestadora: TE)	10.127.683,87	5,50%	532.257,13							
TELFUJ	Telefonía fija y datos	22.200	Número de extensiones telefonía fija	25,00	3,56%	20.612,65							
TELMOV	Telefonía móvil	22.201	Número de teléfonos móviles	9,00	6,52%	2.787,35							
			<b>Total</b>			<b>1.046.500,00</b>							


Resultado Actividad

Coste Primario	Coste Secundario	Costes Recibidos Actividades no Finales	Coste total	Ingresos	Margen
10.127.683,87	1.046.500,00	0,00	11.174.183,87	1.039.896,72	-10.134.287,15

Calculo del coste unitario del indicador

Coste Total	Indicador de Coste	Descripción Indicador	Valor Anual Indicador	Coste unitario Indicador	Coste Unitario de Unidad de Medida 1	Coste Unitario de Unidad de Medida 2	Coste Unitario de Unidad de Medida 3
11.174.183,87	510	Número de espectadores actividades culturales	193.537,00	57,736680			





Esta es una copia impresa del documento electrónico (Ref: 54409711S17P-8PH6W-KD7WI) generada con la aplicación informática Firmadoc. El documento está FIRMADO. Mediante el código de verificación puede comprobar la validez de la firma electrónica de los documentos firmados en la dirección web que le proporciona la entidad emisora de este documento.

AYUNTAMIENTO DE OVIEDO		DETALLE POR CENTRO / ACTIVIDAD		Ejercicio	2016	Pág: 76
ACTIVIDAD:	710 / Infraestructuras					Fecha Obtención 07/04/2017
TIPO:	Actividad Final					
Coste primario (Incluida la amortización)						
	Elementos de Coste		Importe			
	COSTES CALCULADOS		20.701.748,50			
	COSTES PERSONAL		791.913,38			
	SERVICIOS EXTERIORES		1.350.032,86			
	TRIBUTOS		323,20			
	Total		22.844.017,94			

**AYUNTAMIENTO DE OVIEDO**

**DETALLE POR CENTRO / ACTIVIDAD**

**Ejercicio 2016**


**Pág. 77**

Fecha Obtención 07/04/2017

ACTIVIDAD: 710 / Infraestructuras  
TIPO: Actividad Final  
Valor Recibido - Base de Cálculo

Actividades prestadoras	Denominación	Indicador	Denominación	Portador		
				Valor Recibido Absoluto	Valor Recibido Relativo	Importe Recibido
ALOCAR	Aquiler de vehículos	204	Numero de vehículos en renting según actividad	23,00	60,53%	76.861,47
AR	Archivo	2.141	Coste primario actividades finales y mediales (Actividad de coste prestadora: AR)	22.844.017,94	11,82%	24.472,98
CB	Contabilidad	120	Coste primario actividades finales y mediales (Actividad de coste prestadora: CB)	22.844.017,94	11,83%	54.808,51
CJ	Conserjería	2.121	Coste primario actividades finales y mediales (Actividad de coste prestadora: CJ)	22.844.017,94	11,83%	52.127,14
CN	Contratación	211	Coste primario actividades finales y mediales (Actividad de coste prestadora: CN)	22.844.017,94	11,87%	123.233,37
COMCAR	Combustible de vehículos	22.103	Numero de vehículos totales según actividad (excepio Área de Seguridad)	7,00	12,50%	4.448,17
CS	Comunicación	60	Coste primario actividades finales y mediales (Actividad de coste prestadora: CS)	22.844.017,94	11,83%	44.278,11
EA	Consejo Económico-Administrativo	110	Coste primario actividades finales y mediales (Actividad de coste prestadora: EA)	22.844.017,94	11,82%	36.116,82
ES	Estadística	216	Coste primario actividades finales y mediales (Actividad de coste prestadora: ES)	22.844.017,94	11,83%	47.166,38
GE	Oficina presupuestaria	1.601	Coste primario actividades finales y mediales (Actividad de coste prestadora: GE)	22.844.017,94	11,84%	71.404,82
GP	Gestión de Patrimonio	215	Coste primario actividades finales y mediales (Actividad de coste prestadora: GP)	22.844.017,94	11,85%	85.794,79
IF	Intervención General	140	Coste primario actividades finales y mediales (Actividad de coste prestadora: IF)	22.844.017,94	11,84%	58.623,64
INTERI	Interior (Incluye consumo material de oficina, informático, pos	4	Nº efectivos a 31 12 2016 (Actividad de coste prestadora: INTERI)	18,00	1,36%	2.670,15
LIMEDI	Limpieza de edificios administrativos	22.700	Ocupación por actividades en edificios incluidos en el contrato Limpieza edificios administrativos	0,67	1,90%	14.039,01
MANCAR	Mantenimiento de vehículos propios (excepio Área de Segur	214	Numero de vehículos propios según actividad (excepio Área de Seguridad)	3,00	8,82%	2.644,95
MANEDI	Mantenimiento de edificios administrativos	2.279	Peso relativo actividades sobre total espacios físicos contrato mantenimiento edificios administrativos	0,67	1,55%	7.115,25
MO	Modernización	227	Numero de equipos informáticos (Actividad de coste prestadora: MO)	20,00	1,83%	71.160,31
PE	Personal	1	Nº efectivos a 31 12 2016 (Actividad de coste prestadora: PE)	18,00	1,37%	7.384,44

131



## AYUNTAMIENTO DE OVIEDO

## DETALLE POR CENTRO / ACTIVIDAD

Ejercicio 2016

Pág. 78

Fecha Obtención 07/04/2017

ACTIVIDAD: 710 / Infraestructuras  
TIPO: Actividad Final

PR	Relaciones Institucionales	2	Nº efectivos a 31 12 2016 (Actividad de coste prestadora: PR)	18,00	1,37%	3.779,34
RI	Relaciones Institucionales	3	Coste primario actividades finales y mediatas (Actividad de coste prestadora: RI)	22.844.017,94	11,83%	33.714,19
SG	Secretaría General	50	Coste primario actividades finales y mediatas (Actividad de coste prestadora: SG)	22.844.017,94	11,83%	45.072,49
SJ	Servicios Jurídicos	30	Coste primario actividades finales y mediatas (Actividad de coste prestadora: SJ)	22.844.017,94	11,85%	95.150,20
SUMELE	Consumo eléctrico edificios municipales	22.100	Peso relativo facturación eléctrica edificios municipales	0,01	0,79%	9.446,94
TE	Tesorería	150	Coste primario actividades finales y mediatas (Actividad de coste prestadora: TE)	22.844.017,94	12,40%	1.200.559,94
TELFU	Telefonía fija y datos	22.200	Número de extensiones telefonía fija	20,00	2,85%	16.490,12
TELMOV	Telefonía móvil	22.201	Número de teléfonos móviles	3,00	2,17%	929,12
				<b>Total</b>		<b>2.189.492,63</b>


## Resultado Actividad

Coste Primario	Coste Secundario	Costes Recibidos Actividades no Finales	Coste total	Ingresos	Margen
22.844.017,94	2.189.492,63	0,00	25.033.510,57	0,00	-25.033.510,57

## Cálculo del coste unitario del indicador

Coste Total	Indicador de Coste	Descripción Indicador	Valor Anual Indicador	Coste Unitario de Unidad de Medida 1	Coste Unitario de Unidad de Medida 2	Coste Unitario de Unidad de Medida 3
25.033.510,57	710	Superficie de los tramos pavimentados (metros cuadrados)	6.220.000,00			
						4,024680

132



**AYUNTAMIENTO DE OVIEDO**

**DETALLE POR CENTRO / ACTIVIDAD**

**Ejercicio 2016**

Pág: 79

Fecha Obtención 07/04/2017

ACTIVIDAD: ALOCAR / Alquiler de vehículos  
TIPO: Actividad de Cálculo  
Coste primario ( Incluida la amortización)


Elementos de Coste	Importe
SERVICIOS EXTERIORES	126.988,51
<b>Total</b>	<b>126.988,51</b>


**Resultado Actividad**

Coste Primario	Coste Secundario	Costes Recibidos Actividades no Finales	Coste total	Ingresos	Margen
126.988,51	0,00	0,00	126.988,51	0,00	0,00

**Cálculo del coste unitario del indicador**

Coste Total	Indicador de Coste	Descripción Indicador	Valor Anual Indicador	Coste unitario Indicador	Coste Unitario de Unidad de Medida 1	Coste Unitario de Unidad de Medida 2	Coste Unitario de Unidad de Medida 3
126.988,51	204	Numero de vehiculos en renting según actividad	38,00				





Esta es una copia impresa del documento electrónico (Ref: 5440971.1S17P-8PH6W-KD7WI) generada con la aplicación informática Firmadoc. El documento está FIRMADO. Mediante el código de verificación puede comprobar la validez de la firma electrónica de los documentos firmados en la dirección web que le proporciona la entidad emisora de este documento.

AYUNTAMIENTO DE OVIEDO		DETALLE POR CENTRO / ACTIVIDAD		Ejercicio	2016	Pág. 80
ACTIVIDAD:	AR / Archivo					Fecha Obtención 07/04/2017
TIPO:	Actividad Medial					
Unidad de Medida						
Coste primario (Incluida la amortización)						
		Elementos de Coste			Importe	
		ADQUISICION DE BIENES Y SERVICIOS			15.643,20	
		COSTES CALCULADOS			3.951,15	
		COSTES PERSONAL			136.741,61	
		Total			156.335,96	

**AYUNTAMIENTO DE OVIEDO**

**DETALLE POR CENTRO / ACTIVIDAD**

**Ejercicio 2016**

Pág. 81

Fecha Obtención 07/04/2017

ACTIVIDAD: AR / Archivo  
TIPO: Actividad Medial  
Valor Recibido - Base de Cálculo

Actividades prestadoras	Denominación	Portador				
		Indicador	Denominación	Valor Recibido Absoluto	Valor Recibido Relativo	Importe Recibido
CB	Contabilidad	120	Coste primario actividades finales y mediales (Actividad de coste prestadora: CB)	156.335,96	0,08%	375,09
CJ	Conserjería	2.121	Coste primario actividades finales y mediales (Actividad de coste prestadora: CJ)	156.335,96	0,08%	356,74
CN	Contratación	211	Coste primario actividades finales y mediales (Actividad de coste prestadora: CN)	156.335,96	0,08%	843,36
CS	Comunicación	60	Coste primario actividades finales y mediales (Actividad de coste prestadora: CS)	156.335,96	0,08%	303,02
EA	Consejo Economico-Administrativo	110	Coste primario actividades finales y mediales (Actividad de coste prestadora: EA)	156.335,96	0,08%	247,17
ES	Estadística	216	Coste primario actividades finales y mediales (Actividad de coste prestadora: ES)	156.335,96	0,08%	322,79
GE	Oficina presupuestaria	1.601	Coste primario actividades finales y mediales (Actividad de coste prestadora: GE)	156.335,96	0,08%	488,67
GP	Gestión de Patrimonio	215	Coste primario actividades finales y mediales (Actividad de coste prestadora: GP)	156.335,96	0,08%	587,15
IF	Intervención General	140	Coste primario actividades finales y mediales (Actividad de coste prestadora: IF)	156.335,96	0,08%	401,20
INTERI	Interior (incluye consumo material de oficina, informático, pos	4	Nº efectivos a 31 12 2016 (Actividad de coste prestadora: INTERI)	3,00	0,23%	445,02
LIMEDI	Limpieza de edificios administrativos	22.700	Ocupación por actividades en edificios incluidos en el contrato limpieza edificios administrativos	0,16	0,45%	3.291,28
MANEDI	Mantenimiento de edificios administrativos	2.279	Peso relativo actividades sobre total espacios físicos contrato mantenimiento edificios administrativos	0,16	0,36%	1.668,09
MO	Modernización	227	Numero de equipos informáticos (Actividad de coste prestadora: MO)	6,00	0,55%	21.348,09
PE	Personal	1	Nº efectivos a 31 12 2016 (Actividad de coste prestadora: PE)	3,00	0,23%	1.230,74
PR	Prevención de Riesgos Laborales	2	Nº efectivos a 31 12 2016 (Actividad de coste prestadora: PR)	3,00	0,23%	629,89
RI	Relaciones Institucionales	3	Coste primario actividades finales y mediales (Actividad de coste prestadora: RI)	156.335,96	0,08%	230,73
SG	Secretaría General	50	Coste primario actividades finales y mediales (Actividad de coste prestadora: SG)	156.335,96	0,08%	308,46
SJ	Servicios Jurídicos	30	Coste primario actividades finales y mediales (Actividad de coste prestadora: SJ)	156.335,96	0,08%	651,17



**AYUNTAMIENTO DE OVIEDO**

**DETALLE POR CENTRO / ACTIVIDAD**

**Ejercicio 2016**

Pág. 82

Fecha Obtención 07/04/2017

ACTIVIDAD: AR / Archivo  
TIPO: Actividad Medial

SUMELLE	Consumo eléctrico edificios municipales	22.100	Peso relativo facturación eléctrica edificios municipales	0,00	0,37%	4.424,51
SUSCRI	Suscripciones a bases de datos on line	2.142	Nº de usuarios de bases de datos on line	2,00	2,47%	1.024,56
TE	Tesorería	150	Coste primario actividades finales y mediales (Actividad de coste prestadora: TE)	156.335,96	0,08%	8.216,19
TELFUJ	Telefonía fija y datos	22.200	Número de extensiones telefonía fija	4,00	0,57%	3.298,02
TELMOV	Telefonía movil	22.201	Número de teléfonos móviles	0,00	0,00%	
<b>Total</b>						<b>50.691,95</b>

**Resultado Actividad**


Coste Primario	Coste Secundario	Costes Recibidos Actividades no Finales	Coste total	Ingresos	Margen
156.335,96	0,00	50.691,95	207.027,91	0,00	0,00

**Cálculo del coste unitario del indicador**

Coste Total	Indicador de Coste	Descripción Indicador	Valor Anual Indicador	Coste unitario Indicador	Coste Unitario de Unidad de Medida 1	Coste Unitario de Unidad de Medida 2	Coste Unitario de Unidad de Medida 3
207.027,91	2.141	Coste primario actividades finales y mediales (Actividad d	193.247.776,62				







Esta es una copia impresa del documento electrónico (Ref: 5440971.1S17P-8PH6W-KD7WI.54444B3AAAF783795/C22A73559E2BC9E4D39616) generada con la aplicación informática Firmadoc. El documento está FIRMADO. Mediante el código de verificación puede comprobar la validez de la firma electrónica de los documentos firmados en la dirección web que le proporciona la entidad emisora de este documento.

AYUNTAMIENTO DE OVIEDO		DETALLE POR CENTRO / ACTIVIDAD		Ejercicio 2016		Pág. 83	
ACTIVIDAD:	CB / Contabilidad					Fecha Obtención 07/04/2017	
TIPO:	Actividad Medial						
Unidad de Medida							
Coste primario (Incluida la amortización)		Valor Total					
		Elementos de Coste		Importe			
COSTES CALCULADOS				1.102,10			
COSTES PERSONAL				378.171,94			
		Total		379.274,04			

**AYUNTAMIENTO DE OVIEDO**

**DETALLE POR CENTRO / ACTIVIDAD**


**Ejercicio 2016**

Pág. 84

Fecha Obtención 07/04/2017

ACTIVIDAD: CB / Contabilidad  
TIPO: Actividad Medial  
Valor Recibido - Base de Cálculo

Actividades prestadoras	Denominación	Portador				
		Indicador	Denominación	Valor Recibido Absoluto	Valor Recibido Relativo	Importe Recibido
AR	Archivo	2.141	Coste primario actividades finales y mediales (Actividad de coste prestadora: AR)	379.274,04	0,20%	406,32
CJ	Consejería	2.121	Coste primario actividades finales y mediales (Actividad de coste prestadora: CJ)	379.274,04	0,20%	865,46
CN	Contratación	211	Coste primario actividades finales y mediales (Actividad de coste prestadora: CN)	379.274,04	0,20%	2.046,02
CS	Comunicación	60	Coste primario actividades finales y mediales (Actividad de coste prestadora: CS)	379.274,04	0,20%	735,14
EA	Consejo Economico-Administrativo	110	Coste primario actividades finales y mediales (Actividad de coste prestadora: EA)	379.274,04	0,20%	599,64
ES	Estadística	216	Coste primario actividades finales y mediales (Actividad de coste prestadora: ES)	379.274,04	0,20%	783,09
GE	Oficina presupuestaria	1.601	Coste primario actividades finales y mediales (Actividad de coste prestadora: GE)	379.274,04	0,20%	1.185,52
GP	Gestión de Patrimonio	215	Coste primario actividades finales y mediales (Actividad de coste prestadora: GP)	379.274,04	0,20%	1.424,43
IF	Intervención General	140	Coste primario actividades finales y mediales (Actividad de coste prestadora: IF)	379.274,04	0,20%	973,31
INTERI	Interior (incluye consumo material de oficina, informático, pos	4	Nº efectivos a 31 12 2016 (Actividad de coste prestadora: INTERI)	8,00	0,61%	1.186,73
LIMEDI	Limpieza de edificios administrativos	22.700	Ocupación por actividades en edificios incluidos en el contrato limpieza edificios administrativos	0,03	0,09%	659,10
MANEDI	Mantenimiento de edificios administrativos	2.279	Peso relativo actividades sobre total espacios físicos contrato mantenimiento edificios administrativos	0,03	0,07%	334,04
MO	Modernización	227	Numero de equipos informáticos (Actividad de coste prestadora: MO)	10,00	0,91%	35.580,16
PE	Personal	1	Nº efectivos a 31 12 2016 (Actividad de coste prestadora: PE)	8,00	0,61%	3.281,97
PR	Prevención de Riesgos Laborales	2	Nº efectivos a 31 12 2016 (Actividad de coste prestadora: PR)	8,00	0,61%	1.679,71
RI	Relaciones Institucionales	3	Coste primario actividades finales y mediales (Actividad de coste prestadora: RI)	379.274,04	0,20%	559,75
SG	Secretaría General	50	Coste primario actividades finales y mediales (Actividad de coste prestadora: SG)	379.274,04	0,20%	748,33
SJ	Servicios Jurídicos	30	Coste primario actividades finales y mediales (Actividad de coste prestadora: SJ)	379.274,04	0,20%	1.579,76



**AYUNTAMIENTO DE OVIEDO**

**DETALLE POR CENTRO / ACTIVIDAD**

**Ejercicio 2016**

Pág. 85

Fecha Obtención 07/04/2017

ACTIVIDAD: CB / Contabilidad  
 TIPO: Actividad Medial


SUMELLE	Consumo eléctrico edificios municipales	22.100	Peso relativo facturación eléctrica edificios municipales	0.00	0.07%	837.07
SUSCRI TE	Suscripciones a bases de datos on line Tesorería	2.142	Nº de usuarios de bases de datos on line	3.00	3.70%	1.536.85
TELFUJ	Telefonía fija y datos	150	Coste primario actividades finales y mediales (Actividad de coste prestadora: TE)	379.274,04	0.21%	19.932.62
TELMOV	Telefonía movil	22.200	Numero de extensiones telefonía fija	8.00	1.14%	6.596.05
		22.201	Numero de teléfonos móviles	1.00	0.72%	309.71
<b>Total</b>						<b>83.840.77</b>


**Resultado Actividad**

Coste Primario	Coste Secundario	Costes Recibidos Actividades no Finales	Coste total	Ingresos	Margen
379.274,04	0,00	83.840,77	463.114,81	0,00	0,00

**Cálculo del coste unitario del indicador**

Coste Total	Indicador de Coste	Descripción Indicador	Valor Anual Indicador	Coste unitario Indicador	Coste Unitario de Unidad de Medida 1	Coste Unitario de Unidad de Medida 2	Coste Unitario de Unidad de Medida 3
463.114,81	120	Coste primario actividades finales y mediales (Actividad d	193.024.838,54				





Esta es una copia impresa del documento electrónico (Ref: 5440971.1S17P-8PH6W-KD7WI.5444483AAAF783795/C22A72559E2BC5E4D39616) generada con la aplicación informática Firmadoc. El documento está FIRMADO. Mediante el código de verificación puede comprobar la validez de la firma electrónica de los documentos firmados en la dirección web que le proporciona la entidad emisora de este documento.

AYUNTAMIENTO DE OVIEDO		DETALLE POR CENTRO / ACTIVIDAD		Ejercicio 2016		Pág. 86	
ACTIVIDAD:	C.J / Consejería					Fecha Obtención 07/04/2017	
TIPO:	Actividad Medial						
Unidad de Medida							
Coste primario (Incluida la amortización)		Valor Total					
		Elementos de Coste		Importe			
COSTES CALCULADOS				1.888,30			
COSTES PERSONAL				369.809,09			
Total				371.697,39			

**AYUNTAMIENTO DE OVIEDO**

**DETALLE POR CENTRO / ACTIVIDAD**

**Ejercicio 2016**

**Pág. 87**

Fecha Obtención 07/04/2017


ACTIVIDAD: C/J / Consejería  
TIPO: Actividad Medial  
Valor Recibido - Base de Cálculo

Actividades prestadoras	Denominación	Portador				
		Indicador	Denominación	Valor Recibido Absoluto	Valor Recibido Relativo	Importe Recibido
AR	Archivo	2.141	Coste primario actividades finales y mediales (Actividad de coste prestadora: AR)	371.697,39	0,19%	398,20
CB	Contabilidad	120	Coste primario actividades finales y mediales (Actividad de coste prestadora: CB)	371.697,39	0,19%	891,79
CN	Contratación	211	Coste primario actividades finales y mediales (Actividad de coste prestadora: CN)	371.697,39	0,19%	2.005,14
CS	Comunicación	60	Coste primario actividades finales y mediales (Actividad de coste prestadora: CS)	371.697,39	0,19%	720,45
EA	Consejo Economico-Administrativo	110	Coste primario actividades finales y mediales (Actividad de coste prestadora: EA)	371.697,39	0,19%	587,66
ES	Estadística	216	Coste primario actividades finales y mediales (Actividad de coste prestadora: ES)	371.697,39	0,19%	767,45
GE	Oficina presupuestaria	1.601	Coste primario actividades finales y mediales (Actividad de coste prestadora: GE)	371.697,39	0,19%	1.161,84
GP	Gestión de Patrimonio	215	Coste primario actividades finales y mediales (Actividad de coste prestadora: GP)	371.697,39	0,19%	1.395,98
IF	Intervención General	140	Coste primario actividades finales y mediales (Actividad de coste prestadora: IF)	371.697,39	0,19%	953,87
INTERI	Interior (incluye consumo material de oficina, informático, pos	4	Nº efectivos a 31 12 2016 (Actividad de coste prestadora: INTERI)	10,00	0,76%	1.483,42
LIMEDI	Limpieza de edificios administrativos	22.700	Ocupación por actividades en edificios incluidos en el contrato limpieza edificios administrativos	0,26	0,74%	5.483,36
MANEDI	Mantenimiento de edificios administrativos	2.279	Peso relativo actividades sobre total espacios físicos contrato mantenimiento edificios administrativos	0,26	0,61%	2.779,08
PE	Personal	1	Nº efectivos a 31 12 2016 (Actividad de coste prestadora: PE)	10,00	0,76%	4.102,47
PR	Prevención de Riesgos Laborales	2	Nº efectivos a 31 12 2016 (Actividad de coste prestadora: PR)	10,00	0,76%	2.099,64
RI	Relaciones Institucionales	3	Coste primario actividades finales y mediales (Actividad de coste prestadora: RI)	371.697,39	0,19%	548,57
SG	Secretaría General	50	Coste primario actividades finales y mediales (Actividad de coste prestadora: SG)	371.697,39	0,19%	733,38
SJ	Servicios Jurídicos	30	Coste primario actividades finales y mediales (Actividad de coste prestadora: SJ)	371.697,39	0,19%	1.548,20
SUMELE	Consumo eléctrico edificios municipales	22.100	Peso relativo facturación eléctrica edificios municipales	0,00	0,40%	4.783,26

141







Esta es una copia impresa del documento electrónico (Ref: 5440971.1S17P-8PH6W-KD7WI.54444B3AAAF783795/C22A73595E62BC5E4D39616) generada con la aplicación informática Firmadoc. El documento está FIRMADO. Mediante el código de verificación puede comprobar la validez de la firma electrónica de los documentos firmados en la dirección web que le proporciona la entidad emisora de este documento.

AYUNTAMIENTO DE OVIEDO		DETALLE POR CENTRO / ACTIVIDAD		Ejercicio 2016		Pág. 89	
ACTIVIDAD:	CN / Contratación					Fecha Obtención 07/04/2017	
TIPO:	Actividad Medial						
Unidad de Medida							
Coste primario (Incluida la amortización)		Valor Total					
	Elementos de Coste			Importe			
	ADQUISICION DE BIENES Y SERVICIOS			90.837,26			
	COSTES CALCULADOS			334,37			
	COSTES PERSONAL			308.806,25			
	SERVICIOS EXTERIORES			512.081,53			
	<b>Total</b>			<b>912.059,41</b>			

**AYUNTAMIENTO DE OVIEDO**

**DETALLE POR CENTRO / ACTIVIDAD**


**Ejercicio 2016**

Pág. 90

Fecha Obtención 07/04/2017

ACTIVIDAD: CN / Contratación  
TIPO: Actividad Medial  
Valor Recibido - Base de Cálculo

Actividades prestadoras	Denominación	Indicador	Denominación	Portador		
				Valor Recibido Absoluto	Valor Recibido Relativo	Importe Recibido
AR	Archivo	2.141	Coste primario actividades finales y mediales (Actividad de coste prestadora: AR)	912.059,41	0,47%	977,10
CB	Contabilidad	120	Coste primario actividades finales y mediales (Actividad de coste prestadora: CB)	912.059,41	0,47%	2.188,26
CJ	Conserjería	2.121	Coste primario actividades finales y mediales (Actividad de coste prestadora: CJ)	912.059,41	0,47%	2.081,20
CS	Comunicación	60	Coste primario actividades finales y mediales (Actividad de coste prestadora: CS)	912.059,41	0,47%	1.767,83
EA	Consejo Economico-Administrativo	110	Coste primario actividades finales y mediales (Actividad de coste prestadora: EA)	912.059,41	0,47%	1.441,98
ES	Estadística	216	Coste primario actividades finales y mediales (Actividad de coste prestadora: ES)	912.059,41	0,47%	1.883,14
GE	Oficina presupuestaria	1.601	Coste primario actividades finales y mediales (Actividad de coste prestadora: GE)	912.059,41	0,47%	2.850,87
GP	Gestión de Patrimonio	215	Coste primario actividades finales y mediales (Actividad de coste prestadora: GP)	912.059,41	0,47%	3.425,40
IF	Intervención General	140	Coste primario actividades finales y mediales (Actividad de coste prestadora: IF)	912.059,41	0,47%	2.340,58
INTERI	Interior (incluye consumo material de oficina, informático, pos	4	Nº efectivos a 31 12 2016 (Actividad de coste prestadora: INTERI)	8,00	0,61%	1.186,73
LIMEDI	Limpieza de edificios administrativos	22.700	Ocupación por actividades en edificios incluidos en el contrato limpieza edificios administrativos	0,03	0,09%	659,10
MANEDI	Mantenimiento de edificios administrativos	2.279	Peso relativo actividades sobre total espacios físicos contrato mantenimiento edificios administrativos	0,03	0,07%	334,04
MO	Modernización	227	Numero de equipos informáticos (Actividad de coste prestadora: MO)	10,00	0,91%	35.580,16
PE	Personal	1	Nº efectivos a 31 12 2016 (Actividad de coste prestadora: PE)	8,00	0,61%	3.281,97
PR	Prevención de Riesgos Laborales	2	Nº efectivos a 31 12 2016 (Actividad de coste prestadora: PR)	8,00	0,61%	1.679,71
RI	Relaciones Institucionales	3	Coste primario actividades finales y mediales (Actividad de coste prestadora: RI)	912.059,41	0,47%	1.346,06
SG	Secretaría General	50	Coste primario actividades finales y mediales (Actividad de coste prestadora: SG)	912.059,41	0,47%	1.799,54
SJ	Servicios Jurídicos	30	Coste primario actividades finales y mediales (Actividad de coste prestadora: SJ)	912.059,41	0,47%	3.798,92





**AYUNTAMIENTO DE OVIEDO**

**DETALLE POR CENTRO / ACTIVIDAD**

**Ejercicio 2016**

Pág. 91

Fecha Obtención 07/04/2017

ACTIVIDAD:	CN / Contratación							
TIPO:	Actividad Medial							
SUMELLE	Consumo eléctrico edificios municipales	22.100	Peso relativo facturación eléctrica edificios municipales	0,00	0,07%	837,07		
SUSCRI	Suscripciones a bases de datos on line	2.142	Nº de usuarios de bases de datos on line	3,00	3,70%	1.536,85		
TE	Tesorería	150	Coste primario actividades finales y mediales (Actividad de coste prestadora: TE)	912.059,41	0,49%	47.932,99		
TELFUJ	Telefonía fija y datos	22.200	Número de extensiones telefonía fija	9,00	1,28%	7.420,55		
TELMOV	Telefonía movil	22.201	Número de teléfonos móviles	0,00	0,00%			
<b>Total</b>						<b>126.350,06</b>		

**Resultado Actividad**

Coste Primario	Coste Secundario	Costes Recibidos Actividades no Finales	Coste total	Ingresos	Margen
912.059,41	0,00	126.350,06	1.038.409,47	0,00	0,00

**Cálculo del coste unitario del indicador**

Coste Total	Indicador de Coste	Descripción Indicador	Valor Anual Indicador	Coste unitario Indicador	Coste Unitario de Unidad de Medida 1	Coste Unitario de Unidad de Medida 2	Coste Unitario de Unidad de Medida 3
1.038.409,47	211	Coste primario actividades finales y mediales (Actividad d	192.492.053,17				



**AYUNTAMIENTO DE OVIEDO**

**DETALLE POR CENTRO / ACTIVIDAD**

**Ejercicio 2016**

Pág. 92

Fecha Obtención 07/04/2017

ACTIVIDAD: COMCAR / Combustible de vehículos  
TIPO: Actividad de Cálculo  
Coste primario ( Incluida la amortización)


Elementos de Coste		Importe
SERVICIOS EXTERIORES		35.585,34
Total		35.585,34


**Resultado Actividad**

Coste Primario	Coste Secundario	Costes Recibidos Actividades no Finales	Coste total	Ingresos	Margen
35.585,34	0,00	0,00	35.585,34	0,00	0,00

**Cálculo del coste unitario del indicador**

Coste Total	Indicador de Coste	Descripción Indicador	Valor Anual Indicador	Coste unitario Indicador	Coste Unitario de Unidad de Medida 1	Coste Unitario de Unidad de Medida 2	Coste Unitario de Unidad de Medida 3
35.585,34	22.103	Numero de vehiculos totales segun actividad (excepto A	56,00				





Esta es una copia impresa del documento electrónico (Ref: 544/0971/1S17P-8PH6W-KD7WI/5444483AAAF783795/C22A73559E2BC9E4D39616) generada con la aplicación informática Firmadoc. El documento está FIRMADO. Mediante el código de verificación puede comprobar la validez de la firma electrónica de los documentos firmados en la dirección web que le proporciona la entidad emisora de este documento.

AYUNTAMIENTO DE OVIEDO		DETALLE POR CENTRO / ACTIVIDAD		Ejercicio	2016	Pág. 93
ACTIVIDAD:	CS / Comunicación					Fecha Obtención 07/04/2017
TIPO:	Actividad Medial					
Unidad de Medida						
Coste primario (Incluida la amortización)		Valor Total				
	Elementos de Coste		Importe			
	ADQUISICION DE BIENES Y SERVICIOS		4.938,94			
	COSTES CALCULADOS		34,75			
	COSTES PERSONAL		209.067,27			
	SERVICIOS EXTERIORES		127.458,43			
	TRIBUTOS		745,80			
	Total		342.245,19			

**AYUNTAMIENTO DE OVIEDO**

**DETALLE POR CENTRO / ACTIVIDAD**


**Ejercicio 2016**

Pág. 94

Fecha Obtención 07/04/2017

ACTIVIDAD: CS / Comunicación  
TIPO: Actividad Medial  
Valor Recibido - Base de Cálculo


Actividades prestadoras	Denominación	Portador				
		Indicador	Denominación	Valor Recibido Absoluto	Valor Recibido Relativo	Importe Recibido
AR	Archivo	2.141	Coste primario actividades finales y mediales (Actividad de coste prestadora: AR)	342.245,19	0,18%	366,65
CB	Contabilidad	120	Coste primario actividades finales y mediales (Actividad de coste prestadora: CB)	342.245,19	0,18%	821,13
CJ	Conserjería	2.121	Coste primario actividades finales y mediales (Actividad de coste prestadora: CJ)	342.245,19	0,18%	780,96
CN	Contratación	211	Coste primario actividades finales y mediales (Actividad de coste prestadora: CN)	342.245,19	0,18%	1.846,26
EA	Consejo Economico-Administrativo	110	Coste primario actividades finales y mediales (Actividad de coste prestadora: EA)	342.245,19	0,18%	541,10
ES	Estadística	216	Coste primario actividades finales y mediales (Actividad de coste prestadora: ES)	342.245,19	0,18%	706,64
GE	Oficina presupuestaria	1.601	Coste primario actividades finales y mediales (Actividad de coste prestadora: GE)	342.245,19	0,18%	1.069,77
GP	Gestión de Patrimonio	215	Coste primario actividades finales y mediales (Actividad de coste prestadora: GP)	342.245,19	0,18%	1.285,36
IF	Intervención General	140	Coste primario actividades finales y mediales (Actividad de coste prestadora: IF)	342.245,19	0,18%	878,29
INTERI	Interior (incluye consumo material de oficina, informático, pos	4	Nº efectivos a 31 12 2016 (Actividad de coste prestadora: INTERI)	4,00	0,30%	593,37
PE	Personal	1	Nº efectivos a 31 12 2016 (Actividad de coste prestadora: PE)	4,00	0,30%	1.640,99
PR	Prevención de Riesgos Laborales	2	Nº efectivos a 31 12 2016 (Actividad de coste prestadora: PR)	4,00	0,30%	839,85
RI	Relaciones Institucionales	3	Coste primario actividades finales y mediales (Actividad de coste prestadora: RI)	342.245,19	0,18%	505,10
SG	Secretaría General	50	Coste primario actividades finales y mediales (Actividad de coste prestadora: SG)	342.245,19	0,18%	675,27
SJ	Servicios Jurídicos	30	Coste primario actividades finales y mediales (Actividad de coste prestadora: SJ)	342.245,19	0,18%	1.425,52
TE	Tesorería	150	Coste primario actividades finales y mediales (Actividad de coste prestadora: TE)	342.245,19	0,19%	17.986,58
			<b>Total</b>			<b>31.962,85</b>





Esta es una copia impresa del documento electrónico (Ref: 54/0971/1S17P-8PH6W-KD7WI/5444483AA/783795/C22A72659E62BC5E4D3D616) generada con la aplicación informática Firmadoc. El documento está FIRMADO. Mediante el código de verificación puede comprobar la validez de la firma electrónica de los documentos firmados en la dirección web que le proporciona la entidad emisora de este documento.

AYUNTAMIENTO DE OVIEDO		DETALLE POR CENTRO / ACTIVIDAD		Ejercicio 2016		Pág. 95		
ACTIVIDAD: CS / Comunicación		Tipo: Actividad Medial		Fecha Obtención 07/04/2017				
Resultado Actividad								
Coste Primario	Coste Secundario	Costes Recibidos Actividades no Finales	Coste total	Ingresos	Margen			
342.245,19	0,00	31.962,95	374.208,04	0,00	0,00			
Cálculo del coste unitario del indicador								
Coste Total	Indicador de Coste	Descripción Indicador	Valor Anual Indicador	Coste unitario Indicador	Coste Unitario de Unidad de Medida 1	Coste Unitario de Unidad de Medida 2	Coste Unitario de Unidad de Medida 3	
374.208,04	60	Coste primario actividades finales y mediales (Actividad d	193.061.867,39					



Esta es una copia impresa del documento electrónico (Ref: 54409711S17P-8PH6W-KD7WI) generada con la aplicación informática Firmadoc. El documento está FIRMADO. Mediante el código de verificación puede comprobar la validez de la firma electrónica de los documentos firmados en la dirección web que le proporciona la entidad emisora de este documento.

AYUNTAMIENTO DE OVIEDO		DETALLE POR CENTRO / ACTIVIDAD		Ejercicio 2016		Pág. 96		Fecha Obtención 07/04/2017	
ACTIVIDAD:	EA / Consejo Económico-Administrativo								
TIPO:	Actividad Medial								
Unidad de Medida									
Coste primario (Incluida la amortización)									
	Elementos de Coste								
COSTES CALCULADOS								Importe	
COSTES PERSONAL								998,40	
								210.949,26	
								Total	
								211.947,66	

## OTROS DATOS

Código para validación: **1S17P-8PH6W-KD7WI**  
Fecha de emisión: **7 de septiembre de 2017 a las 13:48:14**  
Página 151 de 247

## FIRMAS

El documento ha sido firmado por :  
1.- Director Contabilidad de AYUNTAMIENTO DE OVIEDO

## ESTADO

**FIRMADO**  
11/05/2017 11:37

## AYUNTAMIENTO DE OVIEDO

## DETALLE POR CENTRO / ACTIVIDAD

Ejercicio **2016**


Pág. 97

Fecha Obtención 07/04/2017

ACTIVIDAD: EA / Consejo Económico-Administrativo  
TIPO: Actividad Medial  
Valor Recibido - Base de Cálculo

Actividades prestadoras	Denominación	Portador				
		Indicador	Denominación	Valor Recibido Absoluto	Valor Recibido Relativo	Importe Recibido
AR	Archivo	2.141	Coste primario actividades finales y mediales (Actividad de coste prestadora: AR)	211.947,66	0,11%	227,06
CB	Contabilidad	120	Coste primario actividades finales y mediales (Actividad de coste prestadora: CB)	211.947,66	0,11%	508,52
CJ	Conserjería	2.121	Coste primario actividades finales y mediales (Actividad de coste prestadora: CJ)	211.947,66	0,11%	483,64
CN	Contratación	211	Coste primario actividades finales y mediales (Actividad de coste prestadora: CN)	211.947,66	0,11%	1.143,36
CS	Comunicación	60	Coste primario actividades finales y mediales (Actividad de coste prestadora: CS)	211.947,66	0,11%	410,81
ES	Estadística	216	Coste primario actividades finales y mediales (Actividad de coste prestadora: ES)	211.947,66	0,11%	437,61
GE	Oficina presupuestaria	1.601	Coste primario actividades finales y mediales (Actividad de coste prestadora: GE)	211.947,66	0,11%	662,50
GP	Gestión de Patrimonio	215	Coste primario actividades finales y mediales (Actividad de coste prestadora: GP)	211.947,66	0,11%	796,01
IF	Intervención General	140	Coste primario actividades finales y mediales (Actividad de coste prestadora: IF)	211.947,66	0,11%	543,91
INTERI	Interior (incluye consumo material de oficina, informático, pos prestadora: INTERI)	4	Nº efectivos a 31 12 2016 (Actividad de coste prestadora: INTERI)	5,00	0,38%	741,71
LIMEDI	Limpieza de edificios administrativos	22.700	Ocupación por actividades en edificios incluidos en el contrato limpieza edificios administrativos	1,00	2,86%	21.057,46
MANEDI	Mantenimiento de edificios administrativos	2.279	Peso relativo actividades sobre total espacios físicos contrato mantenimiento edificios administrativos	1,00	2,33%	10.672,34
MO	Modernización	227	Número de equipos informáticos (Actividad de coste prestadora: MO)	8,00	0,73%	28.464,13
PE	Personal	1	Nº efectivos a 31 12 2016 (Actividad de coste prestadora: PE)	5,00	0,38%	2.051,23
PR	Prevención de Riesgos Laborales	2	Nº efectivos a 31 12 2016 (Actividad de coste prestadora: PR)	5,00	0,38%	1.049,82
RI	Relaciones Institucionales	3	Coste primario actividades finales y mediales (Actividad de coste prestadora: RI)	211.947,66	0,11%	312,80
SG	Secretaría General	50	Coste primario actividades finales y mediales (Actividad de coste prestadora: SG)	211.947,66	0,11%	418,18
SJ	Servicios Jurídicos	30	Coste primario actividades finales y mediales (Actividad de coste prestadora: SJ)	211.947,66	0,11%	882,81

151



**AYUNTAMIENTO DE OVIEDO**

**DETALLE POR CENTRO / ACTIVIDAD**

**Ejercicio 2016**

**Pág. 98**

Fecha Obtención 07/04/2017

ACTIVIDAD: EA / Consejo Economico-Administrativo  
TIPO: Actividad Medial


SUMELLE	Consumo eléctrico edificios municipales	22.100	Peso relativo facturación eléctrica edificios municipales	0,00	0,10%	1.195,81
SUSCRI	Suscripciones a bases de datos on line	2.142	Nº de usuarios de bases de datos on line	4,00	4,94%	2.049,13
TE	Tesorería	150	Coste primario actividades finales y mediales (Actividad de coste prestadora: TE)	211.947,66	0,12%	11.138,84
TELFUJ	Telefonía fija y datos	22.200	Número de extensiones telefonía fija	10,00	1,42%	8.245,06
TELMOV	Telefonía móvil	22.201	Número de teléfonos móviles	0,00	0,00%	
<b>Total</b>						<b>93.492,74</b>

**Resultado Actividad**


Coste Primario	Coste Secundario	Costes Recibidos Actividades no Finales	Coste total	Ingresos	Margen
211.947,66	0,00	93.492,74	305.440,40	0,00	0,00

**Cálculo del coste unitario del indicador**

Coste Total	Indicador de Coste	Descripción Indicador	Valor Anual Indicador	Coste unitario Indicador	Coste Unitario de Unidad de Medida 1	Coste Unitario de Unidad de Medida 2	Coste Unitario de Unidad de Medida 3
305.440,40	110	Coste primario actividades finales y mediales (Actividad d	193.192.164,92				







Esta es una copia impresa del documento electrónico (Ref: 54409711S17P-8PH6W-KD7WI) generada con la aplicación informática Firmadoc. El documento está FIRMADO. Mediante el código de verificación puede comprobar la validez de la firma electrónica de los documentos firmados en la dirección web que le proporciona la entidad emisora de este documento.

AYUNTAMIENTO DE OVIEDO		DETALLE POR CENTRO / ACTIVIDAD		Ejercicio 2016		Pág. 99	
ACTIVIDAD:	ES / Estadística					Fecha Obtención 07/04/2017	
TIPO:	Actividad Medial						
Unidad de Medida							
Coste primario (Incluida la amortización)		Valor Total					
	Elementos de Coste			Importe			
	ADQUISICION DE BIENES Y SERVICIOS			687,21			
	COSTES CALCULADOS			2.005,91			
	COSTES PERSONAL			250.832,93			
	Total			253.526,05			

**AYUNTAMIENTO DE OVIEDO**

**DETALLE POR CENTRO / ACTIVIDAD**

**Ejercicio 2016**

**Pág. 100**

Fecha Obtención 07/04/2017

ACTIVIDAD: ES / Estadística  
TIPO: Actividad Medial  
Valor Recibido - Base de Cálculo

Actividades prestadoras	Denominación	Portador				
		Indicador	Denominación	Valor Recibido Absoluto	Valor Recibido Relativo	Importe Recibido
AR	Archivo	2.141	Coste primario actividades finales y mediales (Actividad de coste prestadora: AR)	253.526,05	0,13%	271,60
CB	Contabilidad	120	Coste primario actividades finales y mediales (Actividad de coste prestadora: CB)	253.526,05	0,13%	608,27
CJ	Conserjería	2.121	Coste primario actividades finales y mediales (Actividad de coste prestadora: CJ)	253.526,05	0,13%	578,51
CN	Contratación	211	Coste primario actividades finales y mediales (Actividad de coste prestadora: CN)	253.526,05	0,13%	1.367,66
COMCAR	Combustible de vehículos	22.103	Número de vehículos totales según actividad (excepto Área de Seguridad)	1,00	1,79%	635,45
CS	Comunicación	60	Coste primario actividades finales y mediales (Actividad de coste prestadora: CS)	253.526,05	0,13%	491,40
EA	Consejo Económico-Administrativo	110	Coste primario actividades finales y mediales (Actividad de coste prestadora: EA)	253.526,05	0,13%	400,83
GE	Oficina presupuestaria	1.601	Coste primario actividades finales y mediales (Actividad de coste prestadora: GE)	253.526,05	0,13%	792,46
GP	Gestión de Patrimonio	215	Coste primario actividades finales y mediales (Actividad de coste prestadora: GP)	253.526,05	0,13%	952,16
IF	Intervención General	140	Coste primario actividades finales y mediales (Actividad de coste prestadora: IF)	253.526,05	0,13%	650,61
INTERI	Interior (Incluye consumo material de oficina, informático, pos	4	Nº efectivos a 31 12 2016 (Actividad de coste prestadora: INTERI)	16,00	1,21%	2.373,46
LIMEDI	Limpieza de edificios administrativos	22.700	Ocupación por actividades en edificios incluidos en el contrato Limpieza edificios administrativos	0,25	0,71%	5.264,36
MANCAR	Mantenimiento de vehículos propios (excepto Área de Segur	214	Número de vehículos propios según actividad (excepto Área de Seguridad)	1,00	2,94%	881,65
MANEDI	Mantenimiento de edificios administrativos	2.279	Peso relativo actividades sobre total espacios físicos contrato mantenimiento edificios administrativos	0,25	0,58%	2.668,09
MO	Modernización	227	Número de equipos informáticos (Actividad de coste prestadora: MO)	24,00	2,19%	85.392,38
PE	Personal	1	Nº efectivos a 31 12 2016 (Actividad de coste prestadora: PE)	16,00	1,22%	6.563,95
PR	Prevención de Riesgos Laborales	2	Nº efectivos a 31 12 2016 (Actividad de coste prestadora: PR)	16,00	1,21%	3.359,42
RI	Relaciones Institucionales	3	Coste primario actividades finales y mediales (Actividad de coste prestadora: RI)	253.526,05	0,13%	374,16

154



**AYUNTAMIENTO DE OVIEDO**

**DETALLE POR CENTRO / ACTIVIDAD**

**Ejercicio 2016**

Pág. 101

Fecha Obtención 07/04/2017

ACTIVIDAD: ES / Estadística  
TIPO: Actividad Medial

ACTIVIDAD:	ES / Estadística										
TIPO:	Actividad Medial										
SG	Secretaría General	50	Coste primario actividades finales y mediales (Actividad de coste prestadora: SG)	253.526,05	0,13%	500,22					
SJ	Servicios Jurídicos	30	Coste primario actividades finales y mediales (Actividad de coste prestadora: SJ)	253.526,05	0,13%	1.055,99					
SUMELE	Consumo eléctrico edificios municipales	22.100	Peso relativo facturación eléctrica edificios municipales	0,00	0,48%	5.739,91					
TE	Tesorería	150	Coste primario actividades finales y mediales (Actividad de coste prestadora: TE)	253.526,05	0,14%	13.323,98					
TELFUJ	Telefonía fija y datos	22.200	Número de extensiones telefonía fija	13,00	1,85%	10.718,58					
TELMOV	Telefonía móvil	22.201	Número de teléfonos móviles	1,00	0,72%	309,71					
			<b>Total</b>			<b>145.274,83</b>					


**Resultado Actividad**

Coste Primario	Coste Secundario	Costes Recibidos Actividades no Finales	Coste total	Ingresos	Margen
253.526,05	0,00	145.274,83	398.800,88	0,00	0,00

**Calculo del coste unitario del indicador**

Coste Total	Indicador de Coste	Descripción Indicador	Valor Anual Indicador	Coste unitario Indicador	Coste Unitario de Unidad de Medida 1	Coste Unitario de Unidad de Medida 2	Coste Unitario de Unidad de Medida 3
398.800,88	216	Coste primario actividades finales y mediales (Actividad d	193.150,586,53				





Esta es una copia impresa del documento electrónico (Ref: 5440971.1S17P-8PH6W-KD7WI) generada con la aplicación informática Firmadoc. El documento está FIRMADO. Mediante el código de verificación puede comprobar la validez de la firma electrónica de los documentos firmados en la dirección web que le proporciona la entidad emisora de este documento.

AYUNTAMIENTO DE OVIEDO		DETALLE POR CENTRO / ACTIVIDAD		Ejercicio 2016		Pág. 102	
ACTIVIDAD:	GE / Oficina presupuestaria					Fecha Obtención 07/04/2017	
TIPO:	Actividad Medial						
Unidad de Medida							
Coste primario (Incluida la amortización)		Valor Total					
COSTES CALCULADOS		Elementos de Coste		Importe			
COSTES PERSONAL				497,45			
SERVICIOS EXTERIORES				425.102,42			
				88.886,35			
						Total	514.486,22

## AYUNTAMIENTO DE OVIEDO

## DETALLE POR CENTRO / ACTIVIDAD

Ejercicio 2016

Pág. 103

Fecha Obtención 07/04/2017

ACTIVIDAD: GE / Oficina presupuestaria  
TIPO: Actividad Medial  
Valor Recibido - Base de Cálculo

Actividades prestadoras	Denominación	Indicador	Denominación	Portador		
				Valor Recibido Absoluto	Valor Recibido Relativo	Importe Recibido
AR	Archivo	2.141	Coste primario actividades finales y mediales (Actividad de coste prestadora: AR)	514.486,22	0,27%	551,17
CB	Contabilidad	120	Coste primario actividades finales y mediales (Actividad de coste prestadora: CB)	514.486,22	0,27%	1.234,38
CJ	Conserjería	2.121	Coste primario actividades finales y mediales (Actividad de coste prestadora: CJ)	514.486,22	0,27%	1.173,99
CN	Contratación	211	Coste primario actividades finales y mediales (Actividad de coste prestadora: CN)	514.486,22	0,27%	2.775,43
CS	Comunicación	60	Coste primario actividades finales y mediales (Actividad de coste prestadora: CS)	514.486,22	0,27%	997,22
EA	Consejo Economico-Administrativo	110	Coste primario actividades finales y mediales (Actividad de coste prestadora: EA)	514.486,22	0,27%	813,41
ES	Estadística	216	Coste primario actividades finales y mediales (Actividad de coste prestadora: ES)	514.486,22	0,27%	1.062,27
GP	Gestión de Patrimonio	215	Coste primario actividades finales y mediales (Actividad de coste prestadora: GP)	514.486,22	0,27%	1.932,24
IF	Intervención General	140	Coste primario actividades finales y mediales (Actividad de coste prestadora: IF)	514.486,22	0,27%	1.320,30
INTERI	Interior (incluye consumo material de oficina, informático, pos	4	Nº efectivos a 31 12 2016 (Actividad de coste prestadora: INTERI)	7,00	0,53%	1.038,39
LIMEDI	Limpieza de edificios administrativos	22.700	Ocupación por actividades en edificios incluidos en el contrato limpieza edificios administrativos	0,03	0,09%	659,10
MANEDI	Mantenimiento de edificios administrativos	2.279	Peso relativo actividades sobre total espacios físicos contrato mantenimiento edificios administrativos	0,03	0,07%	334,04
MO	Modernización	227	Numero de equipos informáticos (Actividad de coste prestadora: MO)	9,00	0,82%	32.022,14
PE	Personal	1	Nº efectivos a 31 12 2016 (Actividad de coste prestadora: PE)	7,00	0,53%	2.871,73
PR	Prevención de Riesgos Laborales	2	Nº efectivos a 31 12 2016 (Actividad de coste prestadora: PR)	7,00	0,53%	1.469,74
RI	Relaciones Institucionales	3	Coste primario actividades finales y mediales (Actividad de coste prestadora: RI)	514.486,22	0,27%	759,30
SG	Secretaría General	50	Coste primario actividades finales y mediales (Actividad de coste prestadora: SG)	514.486,22	0,27%	1.015,11
SJ	Servicios Jurídicos	30	Coste primario actividades finales y mediales (Actividad de coste prestadora: SJ)	514.486,22	0,27%	2.142,94

157



**AYUNTAMIENTO DE OVIEDO**

**DETALLE POR CENTRO / ACTIVIDAD**

**Ejercicio 2016**

**Pág. 104**

Fecha Obtención 07/04/2017

ACTIVIDAD: GE / Oficina presupuestaria  
TIPO: Actividad Medial

SUMELE	Consumo eléctrico edificios municipales	22.100	Peso relativo facturación eléctrica edificios municipales	0,00	0,07%	837,07
TE	Tesorería	150	Coste primario actividades finales y mediales (Actividad de coste prestadora: TE)	514.486,22	0,28%	27.038,66
TELFUJ	Telefonía fija y datos	22.200	Número de extensiones telefonía fija	7,00	1,00%	5.771,54
TELMOV	Telefonía movil	22.201	Número de teléfonos móviles	2,00	1,45%	619,41
<b>Total</b>						<b>88.439,60</b>


**Resultado Actividad**

Coste Primario	Coste Secundario	Costes Recibidos Actividades no Finales	Coste total	Ingresos	Margen
514.486,22	0,00	88.439,60	602.925,82	0,00	0,00

**Cálculo del coste unitario del indicador**

Coste Total	Indicador de Coste	Descripción Indicador	Valor Anual Indicador	Coste Unitario de Unidad de Medida 1	Coste Unitario de Unidad de Medida 2	Coste Unitario de Unidad de Medida 3
602.925,82	1,601	Coste primario actividades finales y mediales (Actividad d	192.889.626,36			





Esta es una copia impresa del documento electrónico (Ref: 5440971.1S17P-8PH6W-KD7WI.5444483AAAF783795/C22A73E59E62BC5E4D39616) generada con la aplicación informática Firmadoc. El documento está FIRMADO. Mediante el código de verificación puede comprobar la validez de la firma electrónica de los documentos firmados en la dirección web que le proporciona la entidad emisora de este documento.

AYUNTAMIENTO DE OVIEDO		DETALLE POR CENTRO / ACTIVIDAD		Ejercicio 2016		Pág. 105	
ACTIVIDAD: GP / Gestión de Patrimonio						Fecha Obtención 07/04/2017	
TIPO: Actividad Medial							
Unidad de Medida							
Coste primario (Incluida la amortización)		Valor Total					
		Elementos de Coste		Importe			
ADQUISICIÓN DE BIENES Y SERVICIOS				9.486,83			
COSTES PERSONAL				350.709,79			
SERVICIOS EXTERIORES				292.773,62			
TRIBUTOS				629,89			
Total				653.600,13			

**AYUNTAMIENTO DE OVIEDO**

**DETALLE POR CENTRO / ACTIVIDAD**

**Ejercicio 2016**

Pág. 106

Fecha Obtención 07/04/2017

ACTIVIDAD: GP / Gestión de Patrimonio  
TIPO: Actividad Medial  
Valor Recibido - Base de Cálculo


Actividades prestadoras	Denominación	Portador				
		Indicador	Denominación	Valor Recibido Absoluto	Valor Recibido Relativo	Importe Recibido
AR	Archivo	2.141	Coste primario actividades finales y mediales (Actividad de coste prestadora: AR)	653.600,13	0,34%	700,21
CB	Contabilidad	120	Coste primario actividades finales y mediales (Actividad de coste prestadora: CB)	653.600,13	0,34%	1.568,15
CJ	Conserjería	2.121	Coste primario actividades finales y mediales (Actividad de coste prestadora: CJ)	653.600,13	0,34%	1.491,43
CN	Contratación	211	Coste primario actividades finales y mediales (Actividad de coste prestadora: CN)	653.600,13	0,34%	3.525,88
CS	Comunicación	60	Coste primario actividades finales y mediales (Actividad de coste prestadora: CS)	653.600,13	0,34%	1.266,86
EA	Consejo Economico-Administrativo	110	Coste primario actividades finales y mediales (Actividad de coste prestadora: EA)	653.600,13	0,34%	1.033,35
ES	Estadística	216	Coste primario actividades finales y mediales (Actividad de coste prestadora: ES)	653.600,13	0,34%	1.349,50
GE	Oficina presupuestaria	1.601	Coste primario actividades finales y mediales (Actividad de coste prestadora: GE)	653.600,13	0,34%	2.042,99
IF	Intervención General	140	Coste primario actividades finales y mediales (Actividad de coste prestadora: IF)	653.600,13	0,34%	1.677,31
INTERI	Interior (incluye consumo material de oficina, informático, pos	4	Nº efectivos a 31 12 2016 (Actividad de coste prestadora: INTERI)	5,00	0,38%	741,71
LIMEDI	Limpieza de edificios administrativos	22.700	Ocupación por actividades en edificios incluidos en el contrato limpieza edificios administrativos	0,08	0,24%	1.754,09
MANEDI	Mantenimiento de edificios administrativos	2.279	Peso relativo actividades sobre total espacios físicos contrato mantenimiento edificios administrativos	0,08	0,19%	889,01
PE	Personal	1	Nº efectivos a 31 12 2016 (Actividad de coste prestadora: PE)	5,00	0,38%	2.051,23
PR	Prevención de Riesgos Laborales	2	Nº efectivos a 31 12 2016 (Actividad de coste prestadora: PR)	5,00	0,38%	1.049,82
RI	Relaciones Institucionales	3	Coste primario actividades finales y mediales (Actividad de coste prestadora: RI)	653.600,13	0,34%	964,61
SG	Secretaría General	50	Coste primario actividades finales y mediales (Actividad de coste prestadora: SG)	653.600,13	0,34%	1.289,59
SJ	Servicios Jurídicos	30	Coste primario actividades finales y mediales (Actividad de coste prestadora: SJ)	653.600,13	0,34%	2.722,38
SUMELE	Consumo eléctrico edificios municipales	22.100	Peso relativo facturación eléctrica edificios municipales	0,00	0,10%	1.195,81

160









Esta es una copia impresa del documento electrónico (Ref: 54409711S17P-8PH6W-KD7WI) generada con la aplicación informática Firmadoc. El documento está FIRMADO. Mediante el código de verificación puede comprobar la validez de la firma electrónica de los documentos firmados en la dirección web que le proporciona la entidad emisora de este documento.

AYUNTAMIENTO DE OVIEDO		DETALLE POR CENTRO / ACTIVIDAD		Ejercicio 2016		Pág: 108	
ACTIVIDAD:	IF / Intervención General	Valor Total		Fecha Obtención 07/04/2017			
TIPO:	Actividad Medial						
Unidad de Medida							
Coste primario (Incluida la amortización)							
		Elementos de Coste	Importe				
		COSTES CALCULADOS	2.404,00				
		COSTES PERSONAL	404.880,93				
		SERVICIOS EXTERIORES	2.480,50				
		Total	409.765,43				

## AYUNTAMIENTO DE OVIEDO

## DETALLE POR CENTRO / ACTIVIDAD

Ejercicio 2016


Pág. 109

Fecha Obtención 07/04/2017

ACTIVIDAD: IF / Intervención General  
TIPO: Actividad Medial  
Valor Recibido - Base de Cálculo

Actividades prestadoras	Denominación	Indicador	Denominación	Portador		
				Valor Recibido Absoluto	Valor Recibido Relativo	Importe Recibido
AR	Archivo	2.141	Coste primario actividades finales y mediales (Actividad de coste prestadora: AR)	409.765,43	0,21%	438,99
CB	Contabilidad	120	Coste primario actividades finales y mediales (Actividad de coste prestadora: CB)	409.765,43	0,21%	983,13
CJ	Conserjería	2.121	Coste primario actividades finales y mediales (Actividad de coste prestadora: CJ)	409.765,43	0,21%	935,03
CN	Contratación	211	Coste primario actividades finales y mediales (Actividad de coste prestadora: CN)	409.765,43	0,21%	2.210,50
CS	Comunicación	60	Coste primario actividades finales y mediales (Actividad de coste prestadora: CS)	409.765,43	0,21%	794,24
EA	Consejo Economico-Administrativo	110	Coste primario actividades finales y mediales (Actividad de coste prestadora: EA)	409.765,43	0,21%	647,85
ES	Estadística	216	Coste primario actividades finales y mediales (Actividad de coste prestadora: ES)	409.765,43	0,21%	846,05
GE	Oficina presupuestaria	1.601	Coste primario actividades finales y mediales (Actividad de coste prestadora: GE)	409.765,43	0,21%	1.280,83
GP	Gestión de Patrimonio	215	Coste primario actividades finales y mediales (Actividad de coste prestadora: GP)	409.765,43	0,21%	1.538,95
INTERI	Interior (incluye consumo material de oficina, informático, pos	4	Nº efectivos a 31 12 2016 (Actividad de coste prestadora: INTERI)	10,00	0,76%	1.483,42
LIMEDI	Limpieza de edificios administrativos	22.700	Ocupación por actividades en edificios incluidos en el contrato limpieza edificios administrativos	0,03	0,09%	659,10
MANEDI	Mantenimiento de edificios administrativos	2.279	Peso relativo actividades sobre total espacios físicos contrato mantenimiento edificios administrativos	0,03	0,07%	334,04
MO	Modernización	227	Numero de equipos informáticos (Actividad de coste prestadora: MO)	10,00	0,91%	35.580,16
PE	Personal	1	Nº efectivos a 31 12 2016 (Actividad de coste prestadora: PE)	10,00	0,76%	4.102,47
PR	Prevención de Riesgos Laborales	2	Nº efectivos a 31 12 2016 (Actividad de coste prestadora: PR)	10,00	0,76%	2.099,64
RI	Relaciones Institucionales	3	Coste primario actividades finales y mediales (Actividad de coste prestadora: RI)	409.765,43	0,21%	604,75
SG	Secretaría General	50	Coste primario actividades finales y mediales (Actividad de coste prestadora: SG)	409.765,43	0,21%	808,49
SJ	Servicios Jurídicos	30	Coste primario actividades finales y mediales (Actividad de coste prestadora: SJ)	409.765,43	0,21%	1.706,76

163



**AYUNTAMIENTO DE OVIEDO**

**DETALLE POR CENTRO / ACTIVIDAD**

**Ejercicio 2016**

Pág. 110

Fecha Obtención 07/04/2017

ACTIVIDAD: IF / Intervención General  
TIPO: Actividad Medial


SUMELE	Consumo eléctrico edificios municipales	22.100	Peso relativo facturación eléctrica edificios municipales	0,00	0,07%	837,07
TE	Tesorería	150	Coste primario actividades finales y mediales (Actividad de coste prestadora: TE)	409.765,43	0,22%	21.535,09
TELFUJ	Telefonía fija y datos	22.200	Número de extensiones telefonía fija	7,00	1,00%	5.771,54
TELMOV	Telefonía movil	22.201	Número de teléfonos móviles	1,00	0,72%	309,71
				<b>Total</b>		<b>85.507,79</b>

Resultado Actividad

Coste Primario	Coste Secundario	Costes Recibidos Actividades no Finales	Coste total	Ingresos	Margen
409.765,43	0,00	85.507,79	495.273,22	0,00	0,00

Cálculo del coste unitario del indicador

Coste Total	Indicador de Coste	Descripción Indicador	Valor Anual Indicador	Coste Unitario de Unidad de Medida 1	Coste Unitario de Unidad de Medida 2	Coste Unitario de Unidad de Medida 3
495.273,22	140	Coste primario actividades finales y mediales (Actividad d	192.994.347,15			



**AYUNTAMIENTO DE OVIEDO**

**DETALLE POR CENTRO / ACTIVIDAD**

**Ejercicio 2016**

Pág. 111

Fecha Obtención 07/04/2017

ACTIVIDAD: INTERI / Interior (incluye consumo material de oficina, informático, postales, gastos diversos y primas de seguros)  
TIPO: Actividad de Cálculo  
Coste primario (Incluida la amortización)


Elementos de Coste	Importe
ADQUISICIÓN DE BIENES Y SERVICIOS	195.810,85
<b>Total</b>	<b>195.810,85</b>

**Resultado Actividad**

Coste Primario	Coste Secundario	Costes Recibidos Actividades no Finales	Coste total	Ingresos	Margen
195.810,85	0,00	0,00	195.810,85	0,00	0,00

Calculo del coste unitario del indicador

Coste Total	Indicador de Coste	Nº efectivos a 31 12 2016 (Actividad de coste prestadora)	Valor Anual Indicador	Coste unitario Indicador	Coste Unitario de Unidad de Medida 1	Coste Unitario de Unidad de Medida 2	Coste Unitario de Unidad de Medida 3
195.810,85	4		1.320,00				



**AYUNTAMIENTO DE OVIEDO**

**DETALLE POR CENTRO / ACTIVIDAD**

**Ejercicio 2016**

Pág. 112

Fecha Obtención 07/04/2017

ACTIVIDAD: LIMEDI / Limpieza de edificios administrativos  
TIPO: Actividad de Cálculo  
Coste primario (Incluida la amortización)


Elementos de Coste	Importe
ADQUISICIÓN DE BIENES Y SERVICIOS	737.010,95
<b>Total</b>	<b>737.010,95</b>

**Resultado Actividad**

Coste Primario	Coste Secundario	Costes Recibidos Actividades no Finales	Coste total	Ingresos	Margen
737.010,95	0,00	0,00	737.010,95	0,00	0,00

**Cálculo del coste unitario del indicador**

Coste Total	Indicador de Coste	Descripción Indicador	Valor Anual Indicador	Coste unitario Indicador	Coste Unitario de Unidad de Medida 1	Coste Unitario de Unidad de Medida 2	Coste Unitario de Unidad de Medida 3
737.010,95	22.700	Ocupación por actividades en edificios incluidos en el co	35,00				



**AYUNTAMIENTO DE OVIEDO**

**DETALLE POR CENTRO / ACTIVIDAD**

**Ejercicio 2016**

Pág. 113

Fecha Obtención 07/04/2017

ACTIVIDAD: MANCAR / Mantenimiento de vehículos propios (excepto Área de Seguridad)  
TIPO: Actividad de Cálculo  
Coste primario (Incluida la amortización)


Elementos de Coste	Importe
SERVICIOS EXTERIORES	29.976,08
<b>Total</b>	<b>29.976,08</b>

**Resultado Actividad**

Coste Primario	Coste Secundario	Costes Recibidos Actividades no Finales	Coste total	Ingresos	Margen
29.976,08	0,00	0,00	29.976,08	0,00	0,00

**Cálculo del coste unitario del indicador**

Coste Total	Indicador de Coste	Descripción Indicador	Valor Anual Indicador	Coste Unitario de Unidad de Medida 1	Coste Unitario de Unidad de Medida 2	Coste Unitario de Unidad de Medida 3
29.976,08	214	Numero de vehiculos propios segun actividad (excepto A	34,00			



**AYUNTAMIENTO DE OVIEDO**

**DETALLE POR CENTRO / ACTIVIDAD**

**Ejercicio 2016**

Pág. 114

Fecha Obtención 07/04/2017

ACTIVIDAD: MANEDI / Mantenimiento de edificios administrativos  
TIPO: Actividad de Cálculo  
Coste primario (Incluida la amortización)


Elementos de Coste		Importe
SERVICIOS EXTERIORES		458.910,80
Total		458.910,80

**Resultado Actividad**

Coste Primario	Coste Secundario	Costes Recibidos Actividades no Finales	Coste total	Ingresos	Margen
458.910,80	0,00	0,00	458.910,80	0,00	0,00

**Cálculo del coste unitario del indicador**

Coste Total	Indicador de Coste	Descripción Indicador	Valor Anual Indicador	Coste unitario Indicador	Coste Unitario de Unidad de Medida 1	Coste Unitario de Unidad de Medida 2	Coste Unitario de Unidad de Medida 3
458.910,80	2,279	Peso relativo actividades sobre total espacios físicos co	43,00				





**AYUNTAMIENTO DE OVIEDO**

**DETALLE POR CENTRO / ACTIVIDAD**

**Ejercicio 2016**

Pág. 115

Fecha Obtención 07/04/2017

ACTIVIDAD: MANRED / Mantenimiento de la red de transmisiones del Área de Seguridad (132, 134 y 135)  
TIPO: Actividad de Cálculo  
Coste primario (Incluida la amortización)


Elementos de Coste	Importe
SERVICIOS EXTERIORES	46.942,68
<b>Total</b>	<b>46.942,68</b>

**Resultado Actividad**


Coste Primario	Coste Secundario	Costes Recibidos Actividades no Finales	Coste total	Ingresos	Margen
46.942,68	0,00	0,00	46.942,68	0,00	0,00

**Cálculo del coste unitario del indicador**

Coste Total	Indicador de Coste	Descripción Indicador	Valor Anual Indicador	Coste unitario Indicador	Coste Unitario de Unidad de Medida 1	Coste Unitario de Unidad de Medida 2	Coste Unitario de Unidad de Medida 3
46.942,68	213	Numero de efectivos en plantilla asignados al Área de S	299,00				



DOCUMENTO DOCUMENTACIÓN COMPLEMENTARIA: 06 Memoria de coste y rendimiento servicios públicos 2016	IDENTIFICADORES	
OTROS DATOS Código para validación: <b>1S17P-8PH6W-KD7WI</b> Fecha de emisión: <b>7 de septiembre de 2017 a las 13:48:14</b> Página 170 de 247	FIRMAS El documento ha sido firmado por : 1.- Director Contabilidad de AYUNTAMIENTO DE OVIEDO	ESTADO <b>FIRMADO</b> 11/05/2017 11:37



Esta es una copia impresa del documento electrónico (Ref: 54409711S17P-8PH6W-KD7WI) generada con la aplicación informática Firmadoc. El documento está FIRMADO. Mediante el código de verificación puede comprobar la validez de la firma electrónica de los documentos firmados en la dirección web que le proporciona la entidad emisora de este documento.

AYUNTAMIENTO DE OVIEDO		DETALLE POR CENTRO / ACTIVIDAD		Ejercicio 2016		Pág. 116 Fecha Obtención 07/04/2017	
ACTIVIDAD:	MO / Modernización						
TIPO:	Actividad Medial						
Unidad de Medida							
Coste primario (Incluida la amortización)		Valor Total					
	Elementos de Coste		Importe				
	ADQUISICION DE BIENES Y SERVICIOS		3.049.671,80				
	COSTES CALCULADOS		10.020,00				
	COSTES PERSONAL		503.029,44				
	SERVICIOS EXTERIORES		14.454,66				
	<b>Total</b>		<b>3.577.175,90</b>				

**AYUNTAMIENTO DE OVIEDO**

**DETALLE POR CENTRO / ACTIVIDAD**

**Ejercicio 2016**


**Pág. 117**

Fecha Obtención 07/04/2017

ACTIVIDAD: MO / Modernización  
TIPO: Actividad Medial  
Valor Recibido - Base de Cálculo

Actividades prestadoras	Denominación	Indicador	Denominación	Portador		
				Valor Recibido Absoluto	Valor Recibido Relativo	Importe Recibido
AR	Archivo	2.141	Coste primario actividades finales y mediales (Actividad de coste prestadora: AR)	3.577.175,90	1,85%	3.832,26
CB	Contabilidad	120	Coste primario actividades finales y mediales (Actividad de coste prestadora: CB)	3.577.175,90	1,85%	8.582,54
CJ	Conserjería	2.121	Coste primario actividades finales y mediales (Actividad de coste prestadora: CJ)	3.577.175,90	1,85%	8.162,66
CN	Contratación	211	Coste primario actividades finales y mediales (Actividad de coste prestadora: CN)	3.577.175,90	1,86%	19.297,28
COMCAR	Combustible de vehiculos	22.103	Número de vehiculos totales segun actividad (excepto Area de Seguridad)	1,00	1,79%	635,45
CS	Comunicación	60	Coste primario actividades finales y mediales (Actividad de coste prestadora: CS)	3.577.175,90	1,85%	6.933,57
EA	Consejo Economico-Administrativo	110	Coste primario actividades finales y mediales (Actividad de coste prestadora: EA)	3.577.175,90	1,85%	5.655,58
ES	Estadística	216	Coste primario actividades finales y mediales (Actividad de coste prestadora: ES)	3.577.175,90	1,85%	7.385,85
GE	Oficina presupuestaria	1.601	Coste primario actividades finales y mediales (Actividad de coste prestadora: GE)	3.577.175,90	1,85%	11.181,38
GP	Gestión de Patrimonio	215	Coste primario actividades finales y mediales (Actividad de coste prestadora: GP)	3.577.175,90	1,86%	13.434,72
IF	Intervención General	140	Coste primario actividades finales y mediales (Actividad de coste prestadora: IF)	3.577.175,90	1,85%	9.179,96
INTERI	Interior (Incluye consumo material de oficina, informático, pos	4	Nº efectivos a 31 12 2016 (Actividad de coste prestadora: INTERI)	11,00	0,83%	1.631,76
MANCAR	Mantenimiento de vehiculos propios (excepto Area de Segur	214	Número de vehiculos propios segun actividad (excepto Area de Seguridad)	1,00	2,94%	881,65
PE	Personal	1	Nº efectivos a 31 12 2016 (Actividad de coste prestadora: PE)	11,00	0,84%	4.512,71
PR	Prevención de Riesgos Laborales	2	Nº efectivos a 31 12 2016 (Actividad de coste prestadora: PR)	11,00	0,84%	2.309,60
RI	Relaciones Institucionales	3	Coste primario actividades finales y mediales (Actividad de coste prestadora: RI)	3.577.175,90	1,85%	5.279,35
SG	Secretaría General	50	Coste primario actividades finales y mediales (Actividad de coste prestadora: SG)	3.577.175,90	1,85%	7.057,96
SJ	Servicios Jurídicos	30	Coste primario actividades finales y mediales (Actividad de coste prestadora: SJ)	3.577.175,90	1,86%	14.899,70

171



**AYUNTAMIENTO DE OVIEDO**

**DETALLE POR CENTRO / ACTIVIDAD**

**Ejercicio 2016**

Pág. 118

Fecha Obtención 07/04/2017

ACTIVIDAD: MO / Modernización  
TIPO: Tesorería  
Actividad Medial


TE	Tesorería	150	Coste primario actividades finales y mediatas (Actividad de coste prestadora: TE)	3.577.175,90	1,94%	187.997,32
			<b>Total</b>			<b>318.851,29</b>


**Resultado Actividad**

Coste Primario	Coste Secundario	Costes Recibidos Actividades no Finales	Coste total	Ingresos	Margen
3.577.175,90	0,00	318.851,29	3.896.027,19	0,00	0,00

**Cálculo del coste unitario del indicador**

Coste Total	Indicador de Coste	Descripción Indicador	Valor Anual Indicador	Coste unitario Indicador	Coste Unitario de Unidad de Medida 1	Coste Unitario de Unidad de Medida 2	Coste Unitario de Unidad de Medida 3
3.896.027,19	227	Número de equipos informáticos (Actividad de coste pr	1.095,00				





Esta es una copia impresa del documento electrónico (Ref: 5440971.1S17P-8PH6W-KD7WI.54444B3AAAF783795/C22A73559E2BC9E4D39616) generada con la aplicación informática Firmadoc. El documento está FIRMADO. Mediante el código de verificación puede comprobar la validez de la firma electrónica de los documentos firmados en la dirección web que le proporciona la entidad emisora de este documento.

AYUNTAMIENTO DE OVIEDO		DETALLE POR CENTRO / ACTIVIDAD		Ejercicio 2016		Pág. 119	
ACTIVIDAD:	PE / Personal					Fecha Obtención 07/04/2017	
TIPO:	Actividad Medial						
Unidad de Medida							
Coste primario (Incluida la amortización)		Valor Total					
		Elementos de Coste		Importe			
COSTES CALCULADOS				964,10			
COSTES PERSONAL				445.513,32			
Total				446.477,42			

**AYUNTAMIENTO DE OVIEDO**

**DETALLE POR CENTRO / ACTIVIDAD**

**Ejercicio 2016**

**Pág. 120**

Fecha Obtención 07/04/2017

ACTIVIDAD: PE / Personal  
TIPO: Actividad Medial  
Valor Recibido - Base de Cálculo

Actividades prestadoras	Denominación	Portador				
		Indicador	Denominación	Valor Recibido Absoluto	Valor Recibido Relativo	Importe Recibido
AR	Archivo	2.141	Coste primario actividades finales y mediales (Actividad de coste prestadora: AR)	446.477,42	0,23%	478,31
CB	Contabilidad	120	Coste primario actividades finales y mediales (Actividad de coste prestadora: CB)	446.477,42	0,23%	1.071,21
CJ	Conserjería	2.121	Coste primario actividades finales y mediales (Actividad de coste prestadora: CJ)	446.477,42	0,23%	1.018,80
CN	Contratación	211	Coste primario actividades finales y mediales (Actividad de coste prestadora: CN)	446.477,42	0,23%	2.408,55
CS	Comunicación	60	Coste primario actividades finales y mediales (Actividad de coste prestadora: CS)	446.477,42	0,23%	865,40
EA	Consejo Economico-Administrativo	110	Coste primario actividades finales y mediales (Actividad de coste prestadora: EA)	446.477,42	0,23%	705,89
ES	Estadística	216	Coste primario actividades finales y mediales (Actividad de coste prestadora: ES)	446.477,42	0,23%	921,85
GE	Oficina presupuestaria	1.601	Coste primario actividades finales y mediales (Actividad de coste prestadora: GE)	446.477,42	0,23%	1.395,58
GP	Gestión de Patrimonio	215	Coste primario actividades finales y mediales (Actividad de coste prestadora: GP)	446.477,42	0,23%	1.676,83
IF	Intervención General	140	Coste primario actividades finales y mediales (Actividad de coste prestadora: IF)	446.477,42	0,23%	1.145,78
INTERI	Interior (Incluye consumo material de oficina, informático, pos	4	Nº efectivos a 31 12 2016 (Actividad de coste prestadora: INTERI)	8,00	0,61%	1.186,73
LIMEDI	Limpieza de edificios administrativos	22.700	Ocupación por actividades en edificios incluidos en el contrato limpieza edificios administrativos	0,03	0,09%	659,10
MANEDI	Mantenimiento de edificios administrativos	2.279	Peso relativo actividades sobre total espacios físicos contrato mantenimiento edificios administrativos	0,03	0,07%	334,04
MO	Modernización	227	Número de equipos informáticos (Actividad de coste prestadora: MO)	11,00	1,00%	39.138,17
PR	Prevención de Riesgos Laborales	2	Nº efectivos a 31 12 2016 (Actividad de coste prestadora: PR)	8,00	0,61%	1.679,71
RI	Relaciones Institucionales	3	Coste primario actividades finales y mediales (Actividad de coste prestadora: RI)	446.477,42	0,23%	658,93
SG	Secretaría General	50	Coste primario actividades finales y mediales (Actividad de coste prestadora: SG)	446.477,42	0,23%	880,92
SJ	Servicios Jurídicos	30	Coste primario actividades finales y mediales (Actividad de coste prestadora: SJ)	446.477,42	0,23%	1.859,67



**AYUNTAMIENTO DE OVIEDO**

**DETALLE POR CENTRO / ACTIVIDAD**

**Ejercicio 2016**

Pág. 121

Fecha Obtención 07/04/2017

ACTIVIDAD: PE / Personal  
TIPO: Actividad Medial


SUMELE	Consumo eléctrico edificios municipales	22.100	Peso relativo facturación eléctrica edificios municipales	0,00	0,07%	837,07
TE	Tesorería	150	Coste primario actividades finales y mediatiles (Actividad de coste prestadora: TE)	446.477,42	0,24%	23.464,48
TELFUJ	Telefonía fija y datos	22.200	Número de extensiones telefonía fija	11,00	1,57%	9.069,57
TELMOV	Telefonía movil	22.201	Número de teléfonos móviles	1,00	0,72%	309,71
<b>Total</b>						<b>91.766,30</b>


**Resultado Actividad**

Coste Primario	Coste Secundario	Costes Recibidos Actividades no Finales	Coste total	Ingresos	Margen
446.477,42	0,00	91.766,30	538.243,72	0,00	0,00

**Cálculo del coste unitario del indicador**

Coste Total	Indicador de Coste	Nº efectivos a 31 12 2016 (Actividad de coste prestadora	Descripción Indicador	Valor Anual Indicador	Coste Unitario de Unidad de Medida 1	Coste Unitario de Unidad de Medida 2	Coste Unitario de Unidad de Medida 3
538.243,72	1			1.312,00			





Esta es una copia impresa del documento electrónico (Ref: 5440971.1S17P-8PH6W-KD7WI.54444B3AAAF783795/C22A72659E62BC9E4D39616) generada con la aplicación informática Firmadoc. El documento está FIRMADO. Mediante el código de verificación puede comprobar la validez de la firma electrónica de los documentos firmados en la dirección web que le proporciona la entidad emisora de este documento.

AYUNTAMIENTO DE OVIEDO		DETALLE POR CENTRO / ACTIVIDAD		Ejercicio 2016		Pág. 122	
ACTIVIDAD:	PR / Prevención de Riesgos Laborales						Fecha Obtención 07/04/2017
TIPO:	Actividad Medial						
Unidad de Medida							
Coste primario (Incluida la amortización)		Valor Total					
	Elementos de Coste		Importe				
	ADQUISICION DE BIENES Y SERVICIOS		41.606,21				
	COSTES CALCULADOS		853,75				
	COSTES PERSONAL		150.255,33				
	SERVICIOS EXTERIORES		5.949,50				
	<b>Total</b>		<b>198.664,79</b>				



**AYUNTAMIENTO DE OVIEDO**

**DETALLE POR CENTRO / ACTIVIDAD**

**Ejercicio 2016**

Pág. 123

Fecha Obtención 07/04/2017

ACTIVIDAD: PR / Prevención de Riesgos Laborales  
TIPO: Actividad Medial  
Valor Recibido - Base de Cálculo

Actividades prestadoras	Denominación	Portador				
		Indicador	Denominación	Valor Recibido Absoluto	Valor Recibido Relativo	Importe Recibido
AR	Archivo	2.141	Coste primario actividades finales y mediales (Actividad de coste prestadora: AR)	198.664,79	0,10%	212.83
CB	Contabilidad	120	Coste primario actividades finales y mediales (Actividad de coste prestadora: CB)	198.664,79	0,10%	476,65
CJ	Conserjería	2.121	Coste primario actividades finales y mediales (Actividad de coste prestadora: CJ)	198.664,79	0,10%	453,33
CN	Contratación	211	Coste primario actividades finales y mediales (Actividad de coste prestadora: CN)	198.664,79	0,10%	1.071,71
COMCAR	Combustible de vehiculos	22.103	Número de vehiculos totales segun actividad (Actividad de coste prestadora: COMCAR)	1,00	1,79%	635,45
CS	Comunicación	60	Coste primario actividades finales y mediales (Actividad de coste prestadora: CS)	198.664,79	0,10%	385,07
EA	Consejo Economico-Administrativo	110	Coste primario actividades finales y mediales (Actividad de coste prestadora: EA)	198.664,79	0,10%	314,09
ES	Estadística	216	Coste primario actividades finales y mediales (Actividad de coste prestadora: ES)	198.664,79	0,10%	410,19
GE	Oficina presupuestaria	1.601	Coste primario actividades finales y mediales (Actividad de coste prestadora: GE)	198.664,79	0,10%	620,98
GP	Gestión de Patrimonio	215	Coste primario actividades finales y mediales (Actividad de coste prestadora: GP)	198.664,79	0,10%	746,12
IF	Intervención General	140	Coste primario actividades finales y mediales (Actividad de coste prestadora: IF)	198.664,79	0,10%	509,83
INTERI	Interior (Incluye consumo material de oficina, informático, pos	4	Nº efectivos a 31 12 2016 (Actividad de coste prestadora: INTERI)	3,00	0,23%	445,02
LIMEDI	Limpieza de edificios administrativos	22.700	Ocupación por actividades en edificios incluidos en el contrato Limpieza edificios administrativos	1,00	2,86%	21.057,46
MANCAR	Mantenimiento de vehiculos propios (excepto Área de Segur	214	Número de vehiculos propios segun actividad (excepto Área de Seguridad)	1,00	2,94%	881,65
MANEDI	Mantenimiento de edificios administrativos	2.279	Peso relativo actividades sobre total espacios físicos contrato mantenimiento edificios administrativos	1,00	2,33%	10.672,34
MO	Modernización	227	Número de equipos informáticos (Actividad de coste prestadora: MO)	6,00	0,55%	21.348,09
PE	Personal	1	Nº efectivos a 31 12 2016 (Actividad de coste prestadora: PE)	3,00	0,23%	1.230,74
RI	Relaciones Institucionales	3	Coste primario actividades finales y mediales (Actividad de coste prestadora: RI)	198.664,79	0,10%	293,20



**AYUNTAMIENTO DE OVIEDO**

**DETALLE POR CENTRO / ACTIVIDAD**

**Ejercicio 2016**

Pág. 124

Fecha Obtención 07/04/2017

ACTIVIDAD: PR / Prevención de Riesgos Laborales  
TIPO: Actividad Medial

SG	Secretaría General	50	Coste primario actividades finales y mediales (Actividad de coste prestadora: SG)	198.664,79	0,10%	391,98
SJ	Servicios Jurídicos	30	Coste primario actividades finales y mediales (Actividad de coste prestadora: SJ)	198.664,79	0,10%	827,48
TE	Tesorería	150	Coste primario actividades finales y mediales (Actividad de coste prestadora: TE)	198.664,79	0,11%	10.440,76
TELFU	Telefonía fija y datos	22.200	Número de extensiones telefonía fija	5,00	0,71%	4.122,53
TELMOV	Telefonía móvil	22.201	Número de teléfonos móviles	1,00	0,72%	309,71
<b>Total</b>						<b>77.857,20</b>

**Resultado Actividad**

Coste Primario	Coste Secundario	Costes Recibidos Actividades no Finales	Coste total	Ingresos	Margen
198.664,79	0,00	77.857,20	276.521,99	0,00	0,00


**Cálculo del coste unitario del indicador**

Coste Total	Indicador de Coste	Descripción Indicador	Valor Anual Indicador	Coste Unitario de Unidad de Medida 1	Coste Unitario de Unidad de Medida 2	Coste Unitario de Unidad de Medida 3
276.521,99	2	Nº efectivos a 31 12 2016 (Actividad de coste prestadora)	1.317,00			

178



Esta copia impresa es una copia electrónica del documento que se ha generado con la aplicación informática Firmadoc. El documento está FIRMADO. Mediante el código de verificación



Esta es una copia impresa del documento electrónico (Ref: 5440971.1S17P-8PH6W-KD7WI.5444483AAAF783795/C22A73595E92BC9E4D39616) generada con la aplicación informática Firmadoc. El documento está FIRMADO. Mediante el código de verificación puede comprobar la validez de la firma electrónica de los documentos firmados en la dirección web que le proporciona la entidad emisora de este documento.

AYUNTAMIENTO DE OVIEDO		DETALLE POR CENTRO / ACTIVIDAD		Ejercicio 2016		Pág: 125	
ACTIVIDAD:	RI / Relaciones Institucionales						Fecha Obtención 07/04/2017
TIPO:	Actividad Medial						
Unidad de Medida							
Coste primario (Incluida la amortización)		Valor Total					
	Elementos de Coste		Importe				
	ADQUISICION DE BIENES Y SERVICIOS		6.699,45				
	COSTES CALCULADOS		2.464,64				
	COSTES PERSONAL		193.036,62				
	SERVICIOS EXTERIORES		38.264,52				
	<b>Total</b>		<b>240.465,23</b>				

**AYUNTAMIENTO DE OVIEDO**

**DETALLE POR CENTRO / ACTIVIDAD**

**Ejercicio 2016**

Pág. 126

Fecha Obtención 07/04/2017

ACTIVIDAD: RI / Relaciones Institucionales  
 TIPO: Actividad Medial  
 Valor Recibido - Base de Cálculo

Actividades prestadoras	Denominación	Portador				
		Indicador	Denominación	Valor Recibido Absoluto	Valor Recibido Relativo	Importe Recibido
AR	Archivo	2.141	Coste primario actividades finales y mediales (Actividad de coste prestadora: AR)	240.465,23	0,12%	257,61
CB	Contabilidad	120	Coste primario actividades finales y mediales (Actividad de coste prestadora: CB)	240.465,23	0,12%	576,94
CJ	Conserjería	2.121	Coste primario actividades finales y mediales (Actividad de coste prestadora: CJ)	240.465,23	0,12%	548,71
CN	Contratación	211	Coste primario actividades finales y mediales (Actividad de coste prestadora: CN)	240.465,23	0,12%	1.297,20
COMCAR	Combustible de vehiculos	22.103	Número de vehiculos totales segun actividad (Actividad de coste prestadora: CN)	1,00	1,79%	635,45
CS	Comunicación	60	Coste primario actividades finales y mediales (Actividad de coste prestadora: CS)	240.465,23	0,12%	466,09
EA	Consejo Economico-Administrativo	110	Coste primario actividades finales y mediales (Actividad de coste prestadora: EA)	240.465,23	0,12%	380,18
ES	Estadística	216	Coste primario actividades finales y mediales (Actividad de coste prestadora: ES)	240.465,23	0,12%	496,49
GE	Oficina presupuestaria	1.601	Coste primario actividades finales y mediales (Actividad de coste prestadora: GE)	240.465,23	0,12%	751,64
GP	Gestión de Patrimonio	215	Coste primario actividades finales y mediales (Actividad de coste prestadora: GP)	240.465,23	0,12%	903,11
IF	Intervención General	140	Coste primario actividades finales y mediales (Actividad de coste prestadora: IF)	240.465,23	0,12%	617,10
INTERI	Interior (incluye consumo material de oficina, informático, pos	4	Nº efectivos a 31 12 2016 (Actividad de coste prestadora: INTERI)	5,00	0,38%	741,71
LIMEDI	Limpeza de edificios administrativos	22.700	Ocupación por actividades en edificios incluidos en el contrato Limpieza edificios administrativos	0,03	0,09%	659,10
MANCAR	Mantenimiento de vehiculos propios (excepto Área de Segur	214	Número de vehiculos propios segun actividad (excepto Área de Seguridad)	1,00	2,94%	881,65
MANEDI	Mantenimiento de edificios administrativos	2.279	Peso relativo actividades sobre total espacios físicos contrato mantenimiento edificios administrativos	0,03	0,07%	334,04
MO	Modernización	227	Número de equipos informáticos (Actividad de coste prestadora: MO)	4,00	0,37%	14.232,06
PE	Personal	1	Nº efectivos a 31 12 2016 (Actividad de coste prestadora: PE)	5,00	0,38%	2.051,23
PR	Prevención de Riesgos Laborales	2	Nº efectivos a 31 12 2016 (Actividad de coste prestadora: PR)	5,00	0,38%	1.049,82

180



El documento está FIRMADO. Mediante el código de verificación informática Firmadoc. El documento está FIRMADO. Mediante el código de verificación informática Firmadoc. El documento está FIRMADO. Mediante el código de verificación informática Firmadoc.

**AYUNTAMIENTO DE OVIEDO**

**DETALLE POR CENTRO / ACTIVIDAD**

**Ejercicio 2016**

Pág. 127

Fecha Obtención 07/04/2017

ACTIVIDAD: RI / Relaciones Institucionales  
TIPO: Actividad Medial

ACTIVIDAD:	TIPO:	Actividad Medial	Coste primario actividades finales y mediales (Actividad de coste prestadora: SG)	Coste primario actividades finales y mediales (Actividad de coste prestadora: SJ)	Coste primario actividades finales y mediales (Actividad de coste prestadora: TE)	Coste primario actividades finales y mediales (Actividad de extensiones telefonía fija)	Coste primario actividades finales y mediales (Actividad de extensiones telefonía móvil)	Total
SG	Secretaría General	50	240.465,23	0,12%	474,45			
SJ	Servicios Jurídicos	30	240.465,23	0,12%	1.001,59			
SUMELE	Consumo eléctrico edificios municipales	22.100	0,00	0,07%	837,07			
TE	Tesorería	150	240.465,23	0,13%	12.637,57			
TELFUJ	Telefonía fija y datos	22.200	3,00	0,43%	2.473,52			
TELMOV	Telefonía móvil	22.201	1,00	0,72%	309,71			
								<b>Total</b>
								<b>44.614,04</b>


**Resultado Actividad**

Coste Primario	Coste Secundario	Costes Recibidos Actividades no Finales	Coste total	Ingresos	Margen
240.465,23	0,00	44.614,04	285.079,27	0,00	0,00

**Calculo del coste unitario del indicador**

Coste Total	Indicador de Coste	Descripción Indicador	Valor Anual Indicador	Coste unitario Indicador	Coste Unitario de Unidad de Medida 1	Coste Unitario de Unidad de Medida 2	Coste Unitario de Unidad de Medida 3
285.079,27	3	Coste primario actividades finales y mediales (Actividad d	193.163.647,35				





Esta es una copia impresa del documento electrónico (Ref: 54409711S17P-8PH6W-KD7WI) generada con la aplicación informática Firmadoc. El documento está FIRMADO. Mediante el código de verificación puede comprobar la validez de la firma electrónica de los documentos firmados en la dirección web que le proporciona la entidad emisora de este documento.

AYUNTAMIENTO DE OVIEDO		DETALLE POR CENTRO / ACTIVIDAD		Ejercicio 2016		Pág: 128	
ACTIVIDAD: SG / Secretaría General						Fecha Obtención 07/04/2017	
TIPO: Actividad Medial							
Unidad de Medida				Valor Total			
Coste primario (Incluida la amortización)		Elementos de Coste		Importe			
ADQUISICION DE BIENES Y SERVICIOS				74.230,93			
COSTES CALCULADOS				1.228,70			
COSTES PERSONAL				249.133,62			
Total				324.593,25			

**AYUNTAMIENTO DE OVIEDO**

**DETALLE POR CENTRO / ACTIVIDAD**

**Ejercicio 2016**

**Pág. 129**

Fecha Obtención 07/04/2017

ACTIVIDAD: SG / Secretaría General  
TIPO: Actividad Medial  
Valor Recibido - Base de Cálculo

Actividades prestadoras	Denominación	Portador				
		Indicador	Denominación	Valor Recibido Absoluto	Valor Recibido Relativo	Importe Recibido
AR	Archivo	2.141	Coste primario actividades finales y mediales (Actividad de coste prestadora: AR)	324.593,25	0,17%	347,74
CB	Contabilidad	120	Coste primario actividades finales y mediales (Actividad de coste prestadora: CB)	324.593,25	0,17%	778,78
CJ	Conserjería	2.121	Coste primario actividades finales y mediales (Actividad de coste prestadora: CJ)	324.593,25	0,17%	740,68
CN	Contratación	211	Coste primario actividades finales y mediales (Actividad de coste prestadora: CN)	324.593,25	0,17%	1.751,04
CS	Comunicación	60	Coste primario actividades finales y mediales (Actividad de coste prestadora: CS)	324.593,25	0,17%	629,15
EA	Consejo Economico-Administrativo	110	Coste primario actividades finales y mediales (Actividad de coste prestadora: EA)	324.593,25	0,17%	513,19
ES	Estadística	216	Coste primario actividades finales y mediales (Actividad de coste prestadora: ES)	324.593,25	0,17%	670,19
GE	Oficina presupuestaria	1.601	Coste primario actividades finales y mediales (Actividad de coste prestadora: GE)	324.593,25	0,17%	1.014,60
GP	Gestión de Patrimonio	215	Coste primario actividades finales y mediales (Actividad de coste prestadora: GP)	324.593,25	0,17%	1.219,07
IF	Intervención General	140	Coste primario actividades finales y mediales (Actividad de coste prestadora: IF)	324.593,25	0,17%	832,99
INTERI	Interior (Incluye consumo material de oficina, informático, pos	4	Nº efectivos a 31 12 2016 (Actividad de coste prestadora: INTERI)	4,00	0,30%	593,37
LIMEDI	Limpieza de edificios administrativos	22.700	Ocupación por actividades en edificios incluidos en el contrato limpieza edificios administrativos	0,03	0,09%	659,10
MANEDI	Mantenimiento de edificios administrativos	2.279	Peso relativo actividades sobre total espacios físicos contrato mantenimiento edificios administrativos	0,03	0,07%	334,04
MO	Modernización	227	Número de equipos informáticos (Actividad de coste prestadora: MO)	5,00	0,46%	17.790,08
PE	Personal	1	Nº efectivos a 31 12 2016 (Actividad de coste prestadora: PE)	4,00	0,30%	1.640,99
PR	Prevención de Riesgos Laborales	2	Nº efectivos a 31 12 2016 (Actividad de coste prestadora: PR)	4,00	0,30%	839,85
RI	Relaciones Institucionales	3	Coste primario actividades finales y mediales (Actividad de coste prestadora: RI)	324.593,25	0,17%	479,05
SJ	Servicios Jurídicos	30	Coste primario actividades finales y mediales (Actividad de coste prestadora: SJ)	324.593,25	0,17%	1.352,00



**AYUNTAMIENTO DE OVIEDO**

**DETALLE POR CENTRO / ACTIVIDAD**

**Ejercicio 2016**

**Pág. 130**

Fecha Obtención 07/04/2017

ACTIVIDAD: SG / Secretaría General  
TIPO: Actividad Medial

SUMELLE	Consumo eléctrico edificios municipales	22.100	Peso relativo facturación eléctrica edificios municipales	0,00	0,07%	837,07
SUSCRI	Suscripciones a bases de datos on line	2.142	Nº de usuarios de bases de datos on line	2,00	2,47%	1.024,56
TE	Tesorería	150	Coste primario actividades finales y mediales (Actividad de coste prestadora: TE)	324.593,25	0,18%	17.058,89
TELFUJ	Telefonía fija y datos	22.200	Número de extensiones telefonía fija	6,00	0,85%	4.947,04
TELMOV	Telefonía movil	22.201	Número de teléfonos móviles	1,00	0,72%	309,71
<b>Total</b>						<b>56.363,17</b>

**Resultado Actividad**


Coste Primario	Coste Secundario	Costes Recibidos Actividades no Finales	Coste total	Ingresos	Margen
324.593,25	0,00	56.363,17	380.956,42	0,00	0,00

**Cálculo del coste unitario del indicador**

Coste Total	Indicador de Coste	Descripción Indicador	Valor Anual Indicador	Coste unitario Indicador	Coste Unitario de Unidad de Medida 1	Coste Unitario de Unidad de Medida 2	Coste Unitario de Unidad de Medida 3
380.956,42	50	Coste primario actividades finales y mediales (Actividad d	193.079.519,33				







Esta es una copia impresa del documento electrónico (Ref: 54409711S17P-8PH6W-KD7WI) generada con la aplicación informática Firmadoc. El documento está FIRMADO. Mediante el código de verificación puede comprobar la validez de la firma electrónica de los documentos firmados en la dirección web que le proporciona la entidad emisora de este documento.

AYUNTAMIENTO DE OVIEDO		DETALLE POR CENTRO / ACTIVIDAD		Ejercicio	2016	Pág: 131
ACTIVIDAD:	S.J / Servicios Jurídicos					Fecha Obtención 07/04/2017
TIPO:	Actividad Medial					
Unidad de Medida						
Coste primario (Incluida la amortización)		Valor Total				
	Elementos de Coste	Importe				
	COSTES CALCULADOS	2.013,65				
	COSTES PERSONAL	542.131,40				
	SERVICIOS EXTERIORES	148.319,01				
	Total	692.464,06				

**AYUNTAMIENTO DE OVIEDO**

**DETALLE POR CENTRO / ACTIVIDAD**

**Ejercicio 2016**

**Pág. 132**

Fecha Obtención 07/04/2017

ACTIVIDAD: SJ / Servicios Jurídicos  
TIPO: Actividad Medial  
Valor Recibido - Base de Cálculo

Actividades prestadoras	Denominación	Portador				
		Indicador	Denominación	Valor Recibido Absoluto	Valor Recibido Relativo	Importe Recibido
AR	Archivo	2.141	Coste primario actividades finales y mediales (Actividad de coste prestadora: AR)	692.464,06	0,36%	741,84
CB	Contabilidad	120	Coste primario actividades finales y mediales (Actividad de coste prestadora: CB)	692.464,06	0,36%	1.661,39
CJ	Conserjería	2.121	Coste primario actividades finales y mediales (Actividad de coste prestadora: CJ)	692.464,06	0,36%	1.580,11
CN	Contratación	211	Coste primario actividades finales y mediales (Actividad de coste prestadora: CN)	692.464,06	0,36%	3.735,54
CS	Comunicación	60	Coste primario actividades finales y mediales (Actividad de coste prestadora: CS)	692.464,06	0,36%	1.342,19
EA	Consejo Economico-Administrativo	110	Coste primario actividades finales y mediales (Actividad de coste prestadora: EA)	692.464,06	0,36%	1.094,80
ES	Estadística	216	Coste primario actividades finales y mediales (Actividad de coste prestadora: ES)	692.464,06	0,36%	1.429,74
GE	Oficina presupuestaria	1.601	Coste primario actividades finales y mediales (Actividad de coste prestadora: GE)	692.464,06	0,36%	2.164,47
GP	Gestión de Patrimonio	215	Coste primario actividades finales y mediales (Actividad de coste prestadora: GP)	692.464,06	0,36%	2.600,67
IF	Intervención General	140	Coste primario actividades finales y mediales (Actividad de coste prestadora: IF)	692.464,06	0,36%	1.777,04
INTERI	Interior (Incluye consumo material de oficina, informático, pos	4	Nº efectivos a 31 12 2016 (Actividad de coste prestadora: INTERI)	9,00	0,68%	1.335,07
LIMEDI	Limpieza de edificios administrativos	22.700	Ocupación por actividades en edificios incluidos en el contrato limpieza edificios administrativos	0,03	0,09%	659,10
MANEDI	Mantenimiento de edificios administrativos	2.279	Peso relativo actividades sobre total espacios físicos contrato mantenimiento edificios administrativos	0,03	0,07%	334,04
MO	Modernización	227	Número de equipos informáticos (Actividad de coste prestadora: MO)	9,00	0,82%	32.022,14
PE	Personal	1	Nº efectivos a 31 12 2016 (Actividad de coste prestadora: PE)	9,00	0,69%	3.692,22
PR	Prevención de Riesgos Laborales	2	Nº efectivos a 31 12 2016 (Actividad de coste prestadora: PR)	9,00	0,68%	1.889,67
RI	Relaciones Institucionales	3	Coste primario actividades finales y mediales (Actividad de coste prestadora: RI)	692.464,06	0,36%	1.021,97
SG	Secretaría General	50	Coste primario actividades finales y mediales (Actividad de coste prestadora: SG)	692.464,06	0,36%	1.366,27



**AYUNTAMIENTO DE OVIEDO**

**DETALLE POR CENTRO / ACTIVIDAD**

**Ejercicio 2016**

**Pág. 133**

**Fecha Obtención 07/04/2017**

ACTIVIDAD: S.J / Servicios Jurídicos  
TIPO: Actividad Medial

SUMELE	Consumo eléctrico edificios municipales	22.100	Peso relativo facturación eléctrica edificios municipales	0,00	0,07%	837,07
SUSCRI	Suscripciones a bases de datos on line	2.142	Nº de usuarios de bases de datos on line	10,00	12,35%	5.122,82
TE	Tesorería	150	Coste primario actividades finales y mediales (Actividad de coste prestadora: TE)	692.464,06	0,38%	36.392,22
TELFUJ	Telefonía fija y datos	22.200	Número de extensiones telefonía fija	9,00	1,28%	7.420,55
TELMOV	Telefonía móvil	22.201	Número de teléfonos móviles	0,00	0,00%	0,00
<b>Total</b>						<b>110.220,96</b>

**Resultado Actividad**

Coste Primario	Coste Secundario	Costes Recibidos Actividades no Finales	Coste total	Ingresos	Margen
692.464,06	0,00	110.220,96	802.685,02	0,00	0,00

**Cálculo del coste unitario del indicador**

Coste Total	Indicador de Coste	Descripción Indicador	Valor Anual Indicador	Coste unitario Indicador	Coste Unitario de Unidad de Medida 1	Coste Unitario de Unidad de Medida 2	Coste Unitario de Unidad de Medida 3
802.685,02	30	Coste primario actividades finales y mediales (Actividad d	192.711,648,52				



**AYUNTAMIENTO DE OVIEDO**

**DETALLE POR CENTRO / ACTIVIDAD**

**Ejercicio 2016**

Pág. 134

Fecha Obtención 07/04/2017

ACTIVIDAD: SUMIESTE / Consumo eléctrico edificios municipales  
TIPO: Actividad de Cálculo  
Coste primario (Incluida la amortización)


Elementos de Coste	Importe
SERVICIOS EXTERIORES	1.195.814,72
<b>Total</b>	<b>1.195.814,72</b>

**Resultado Actividad**

Coste Primario	Coste Secundario	Costes Recibidos Actividades no Finales	Coste total	Ingresos	Margen
1.195.814,72	0,00	0,00	1.195.814,72	0,00	0,00

**Cálculo del coste unitario del indicador**

Coste Total	Indicador de Coste	Descripción Indicador	Valor Anual Indicador	Coste unitario Indicador	Coste Unitario de Unidad de Medida 1	Coste Unitario de Unidad de Medida 2	Coste Unitario de Unidad de Medida 3
1.195.814,72	22.100	Peso relativo facturación eléctrica edificios municipales	1.00				



**AYUNTAMIENTO DE OVIEDO**

**DETALLE POR CENTRO / ACTIVIDAD**

**Ejercicio 2016**

Pág. 135

Fecha Obtención 07/04/2017

ACTIVIDAD: SUSCRÍ / Suscripciones a bases de datos on line  
TIPO: Actividad de Cálculo  
Coste primario (Incluida la amortización)


Elementos de Coste	Importe
ADQUISICIÓN DE BIENES Y SERVICIOS	41.494,85
<b>Total</b>	<b>41.494,85</b>


**Resultado Actividad**

Coste Primario	Coste Secundario	Costes Recibidos Actividades no Finales	Coste total	Ingresos	Margen
41.494,85	0,00	0,00	41.494,85	0,00	0,00

**Cálculo del coste unitario del indicador**

Coste Total	Indicador de Coste	Nº de usuarios de bases de datos on line	Descripción Indicador	Valor Anual Indicador	Coste unitario Indicador	Coste Unitario de Unidad de Medida 1	Coste Unitario de Unidad de Medida 2	Coste Unitario de Unidad de Medida 3
41.494,85	2.142			81,00				





Esta es una copia impresa del documento electrónico (Ref: 5440971.1S17P-8PH6W-KD7WI.5444483AAAF783795/C22A72559E62BC5E4D39616) generada con la aplicación informática Firmadoc. El documento está FIRMADO. Mediante el código de verificación puede comprobar la validez de la firma electrónica de los documentos firmados en la dirección web que le proporciona la entidad emisora de este documento.

AYUNTAMIENTO DE OVIEDO		DETALLE POR CENTRO / ACTIVIDAD		Ejercicio 2016		Pág: 136		Fecha Obtención 07/04/2017	
ACTIVIDAD:	TE / Tesorería								
TIPO:	Actividad Medial								
Unidad de Medida									
Coste primario (Incluida la amortización)		Valor Total							
		Elementos de Coste							
				Importe					
ADQUISICION DE BIENES Y SERVICIOS				7.655.079,52					
COSTES CALCULADOS				3.243,90					
COSTES PERSONAL				1.407.279,73					
SERVICIOS EXTERIORES				50.859,10					
Total				9.116.462,25					

**AYUNTAMIENTO DE OVIEDO**

**DETALLE POR CENTRO / ACTIVIDAD**

**Ejercicio 2016**

Pág. 137

Fecha Obtención 07/04/2017

ACTIVIDAD: TE / Tesorería  
TIPO: Actividad Medial  
Valor Recibido - Base de Cálculo

Actividades prestadoras	Denominación	Portador				
		Indicador	Denominación	Valor Recibido Absoluto	Valor Recibido Relativo	Importe Recibido
AR	Archivo	2.141	Coste primario actividades finales y mediales (Actividad de coste prestadora: AR)	9.116.462,25	4,72%	9.766,54
CB	Contabilidad	120	Coste primario actividades finales y mediales (Actividad de coste prestadora: CB)	9.116.462,25	4,72%	21.872,67
CJ	Conserjería	2.121	Coste primario actividades finales y mediales (Actividad de coste prestadora: CJ)	9.116.462,25	4,72%	20.802,61
CN	Contratación	211	Coste primario actividades finales y mediales (Actividad de coste prestadora: CN)	9.116.462,25	4,74%	49.179,28
CS	Comunicación	60	Coste primario actividades finales y mediales (Actividad de coste prestadora: CS)	9.116.462,25	4,72%	17.670,26
EA	Consejo Económico-Administrativo	110	Coste primario actividades finales y mediales (Actividad de coste prestadora: EA)	9.116.462,25	4,72%	14.413,30
ES	Estadística	216	Coste primario actividades finales y mediales (Actividad de coste prestadora: ES)	9.116.462,25	4,72%	18.822,89
GE	Oficina presupuestaria	1.601	Coste primario actividades finales y mediales (Actividad de coste prestadora: GE)	9.116.462,25	4,73%	28.495,83
GP	Gestión de Patrimonio	215	Coste primario actividades finales y mediales (Actividad de coste prestadora: GP)	9.116.462,25	4,73%	34.238,50
IF	Intervención General	140	Coste primario actividades finales y mediales (Actividad de coste prestadora: IF)	9.116.462,25	4,72%	23.395,19
INTERI	Interior (Incluye consumo material de oficina, informático, pos	4	Nº efectivos a 31 12 2016 (Actividad de coste prestadora: INTERI)	32,00	2,42%	4.746,93
LIMEDI	Limpieza de edificios administrativos	22.700	Ocupación por actividades en edificios incluidos en el contrato limpieza edificios administrativos	0,28	0,80%	5.923,46
MANEDI	Mantenimiento de edificios administrativos	2.279	Peso relativo actividades sobre total espacios físicos contrato mantenimiento edificios administrativos	0,28	0,65%	3.002,13
MO	Modernización	227	Número de equipos informáticos (Actividad de coste prestadora: MO)	50,00	4,57%	177.900,78
PE	Personal	1	Nº efectivos a 31 12 2016 (Actividad de coste prestadora: PE)	32,00	2,44%	13.127,90
PR	Prevención de Riesgos Laborales	2	Nº efectivos a 31 12 2016 (Actividad de coste prestadora: PR)	32,00	2,43%	6.718,83
RI	Relaciones Institucionales	3	Coste primario actividades finales y mediales (Actividad de coste prestadora: RI)	9.116.462,25	4,72%	13.454,47
SG	Secretaría General	50	Coste primario actividades finales y mediales (Actividad de coste prestadora: SG)	9.116.462,25	4,72%	17.987,28

191



El documento ha sido firmado por :  
1.- Director Contabilidad de AYUNTAMIENTO DE OVIEDO

**FIRMADO**  
11/05/2017 11:37

# AYUNTAMIENTO DE OVIEDO

## DETALLE POR CENTRO / ACTIVIDAD

Ejercicio **2016**

Pág: 138

Fecha Obtención 07/04/2017

ACTIVIDAD: TE / Tesorería  
TIPO: Actividad Medial


ACTIVIDAD:	TIPO:	TE / Tesorería	Actividad Medial						
SJ	30	Coste primario actividades finales y mediales (Actividad de coste prestadora: SJ)	9.116.462,25	4,73%	37.972,01				
SUMELE	22.100	Consumo eléctrico edificios municipales	0,01	0,55%	6.576,98				
SUSCRI	2.142	Suscripciones a bases de datos on line municipales	7,00	8,64%	3.585,97				
TELFUJ	22.200	Nº de usuarios de bases de datos on line	47,00	6,70%	38.751,78				
TELMOV	22.201	Numero de extensiones telefonia fija	1,00	0,72%	309,71				
		Numero de teléfonos móviles							
		<b>Total</b>			<b>568.715,31</b>				

Resultado Actividad

Coste Primario	Coste Secundario	Costes Recibidos Actividades no Finales	Coste total	Ingresos	Margen
9.116.462,25	0,00	568.715,31	9.685.177,56	0,00	0,00

Calculo del coste unitario del indicador

Coste Total	Indicador de Coste	Descripción Indicador	Valor Anual Indicador	Coste unitario Indicador	Coste Unitario de Unidad de Medida 1	Coste Unitario de Unidad de Medida 2	Coste Unitario de Unidad de Medida 3
9.685.177,56	150	Coste primario actividades finales y mediales (Actividad d	184.287.650,33				





**AYUNTAMIENTO DE OVIEDO**

**DETALLE POR CENTRO / ACTIVIDAD**

**Ejercicio 2016**

Pág. 139

Fecha Obtención 07/04/2017

ACTIVIDAD: TELFU / Telefonía fija y datos  
TIPO: Actividad de Cálculo  
Coste primario (Incluida la amortización)


Elementos de Coste	Importe
ADQUISICIÓN DE BIENES Y SERVICIOS	578.803,24
<b>Total</b>	<b>578.803,24</b>

**Resultado Actividad**

Coste Primario	Coste Secundario	Costes Recibidos Actividades no Finales	Coste total	Ingresos	Margen
578.803,24	0,00	0,00	578.803,24	0,00	0,00

**Cálculo del coste unitario del indicador**

Coste Total	Indicador de Coste	Descripción Indicador	Valor Anual Indicador	Coste unitario Indicador	Coste Unitario de Unidad de Medida 1	Coste Unitario de Unidad de Medida 2	Coste Unitario de Unidad de Medida 3
578.803,24	22.200	Numero de extensiones telefonía fija	702,00				



**AYUNTAMIENTO DE OVIEDO**

**DETALLE POR CENTRO / ACTIVIDAD**

**Ejercicio 2016**

Pág. 140

Fecha Obtención 07/04/2017

ACTIVIDAD: TELMOV / Telefonía móvil  
TIPO: Actividad de Cálculo  
Coste primario ( Incluida la amortización)


Elementos de Coste	Importe
ADQUISICIÓN DE BIENES Y SERVICIOS	42.739,44
<b>Total</b>	<b>42.739,44</b>

**Resultado Actividad**


Coste Primario	Coste Secundario	Costes Recibidos Actividades no Finales	Coste total	Ingresos	Margen
42.739,44	0,00	0,00	42.739,44	0,00	0,00

**Cálculo del coste unitario del indicador**


Coste Total	Indicador de Coste	Descripción Indicador	Valor Anual Indicador	Coste unitario Indicador	Coste Unitario de Unidad de Medida 1	Coste Unitario de Unidad de Medida 2	Coste Unitario de Unidad de Medida 3
42.739,44	22.201	Numero de telefonos móviles	138,00				



<p>DOCUMENTO DOCUMENTACIÓN COMPLEMENTARIA: 06 Memoria de coste y rendimiento servicios públicos 2016</p>	<p>IDENTIFICADORES</p>	
<p>OTROS DATOS Código para validación: <b>1S17P-8PH6W-KD7WI</b> Fecha de emisión: <b>7 de septiembre de 2017 a las 13:48:14</b> Página 195 de 247</p>	<p>FIRMAS El documento ha sido firmado por : 1.- Director Contabilidad de AYUNTAMIENTO DE OVIEDO</p>	<p>ESTADO <b>FIRMADO</b> 11/05/2017 11:37</p>



Esta es una copia impresa del documento electrónico (Ref: 54/0971/1S17P-8PH6W-KD7WI/5444483AA/783795/C22A72659E2BC9E4D39616) generada con la aplicación informática Firmadoc. El documento está FIRMADO. Mediante el código de verificación puede comprobar la validez de la firma electrónica de los documentos firmados en la dirección web que le proporciona la entidad emisora de este documento.



**ANEXO III:**

**Reparto secundario de costes de las actividades mediales**

# OVIEDO.es

## CONTABILIDAD

195

**AYUNTAMIENTO DE OVIEDO**

**REPARTO SECUNDARIO DE COSTES**

**Ejercicio 2016**

Pág. 1

Fecha Obtención 07/04/2017

ACTIVIDAD: ALOCAR / Alquiler de vehículos  
TIPO: Actividad de Cálculo  
INDICADOR DEL REPARTO: Número de vehículos en renting según actividad  
VALOR DEL INDICADOR: 38,0000  
COSTE TOTAL DE LA ACTIVIDAD: 126.988,51

Actividad Receptora	Tipo de Centro	Denominación	Valor Imputado Absoluto	Valor Imputado Relativo	Coste Imputado
000	Actividad Final	Servicio no imputable a coste	4,0000	10,5263%	13,367,21
1321	Actividad Final	Conservación y Policía Urbana	1,0000	2,6316%	3,341,80
135	Actividad Final	Protección Civil	2,0000	5,2632%	6,683,61
151	Actividad Final	Urbanismo: Planeamiento, gestión, ejecución y disciplina urbanística	3,0000	7,8947%	10,025,41
171	Actividad Final	Parques y Jardines	1,0000	2,6316%	3,341,80
311	Actividad Final	Protección de la salubridad pública	2,0000	5,2632%	6,683,61
420	Actividad Final	Promoción del deporte e instalaciones deportivas	2,0000	5,2632%	6,683,61
710	Actividad Final	Infraestructuras	23,0000	60,5263%	76,861,47
		<b>TOTAL</b>	<b>38,0000</b>	<b>100,0000%</b>	<b>126,988,51</b>



Código para validación: **1S17P-8PH6W-KD7WI**  
Fecha de emisión: **7 de septiembre de 2017 a las 13:48:14**  
Página 197 de 247

El documento ha sido firmado por :  
1.- Director Contabilidad de AYUNTAMIENTO DE OVIEDO

**FIRMADO**  
11/05/2017 11:37

**AYUNTAMIENTO DE OVIEDO**

**REPARTO SECUNDARIO DE COSTES**


**Ejercicio 2016**

**Pág. 2**

Fecha Obtención 07/04/2017

ACTIVIDAD: AR / Archivo  
TIPO: Actividad Medial  
INDICADOR DEL REPARTO: Coste primario actividades finales y mediales (Actividad de coste prestadora: AR)  
VALOR DEL INDICADOR: 193.247.776,6200  
COSTE TOTAL DE LA ACTIVIDAD: 207.027,91

Actividad Receptora	Tipo de Centro	Denominación	Valor Imputado Absoluto	Valor Imputado Relativo	Coste Imputado
000	Actividad Final	Servicio no imputable a coste	52.921.651,7400	27,3854%	56.695,39
132	Actividad Final	Policia Local (Seguridad ciudadana y Orden público)	11.628.595,8800	6,0175%	12.457,81
1321	Actividad Final	Conservación y Policía Urbana	278.984,4900	0,1444%	298,88
134	Actividad Final	Tráfico y movilidad.	3.070.094,9500	1,5887%	3.289,02
135	Actividad Final	Protección Civil	111.028,1600	0,0575%	118,95
136	Actividad Final	Prevención y extinción de incendios	4.605.037,8400	2,3830%	4.933,41
151	Actividad Final	Urbanismo: Planeamiento, gestión, ejecución y disciplina urbanística	3.062.373,6700	1,5847%	3.280,75
165	Actividad Final	Alumbrado público	4.999.007,5300	2,5868%	5.355,48
171	Actividad Final	Parques y Jardines	8.219.596,1400	4,2534%	8.805,72
23130	Actividad Final	Ayuda a domicilio	3.516.008,4800	1,8194%	3.766,73
23131	Actividad Final	Teleasistencia domiciliaria	178.408,5000	0,0923%	191,13
2315	Actividad Final	Juventud	791.727,5300	0,4097%	848,18
2316	Actividad Final	Centros Sociales	2.788.502,6800	1,4430%	2.987,35
311	Actividad Final	Protección de la salubridad pública	498.621,7000	0,2580%	534,18
3231	Actividad Final	Funcionamiento Centros docentes Preescolar/Primaria	7.106.892,6600	3,6776%	7.613,67
3232	Actividad Final	Funcionamiento Centros docentes Escuelas Infantiles (0-3)	4.991.542,2100	2,5830%	5.347,48
3261	Actividad Final	Escuela de música	1.211.668,3500	0,6270%	1.298,07
3262	Actividad Final	Escuela de música tradicional	382.228,1400	0,1978%	409,48
3321	Actividad Final	Bibliotecas	660.655,1400	0,3419%	707,77
420	Actividad Final	Promoción del deporte e instalaciones deportivas	8.722.729,8600	4,5138%	9.344,73
432	Actividad Final	Turismo y Congresos	2.455.835,5800	1,2708%	2.630,96
4411	Actividad Final	Transporte urbano colectivo de viajeros	19.423.979,1600	10,0544%	20.815,49
510	Actividad Final	Promoción y Equipamientos Culturales	10.127.683,8700	5,2408%	10.849,87
710	Actividad Final	Infraestructuras	22.844.017,9400	11,8211%	24.472,98
CB	Actividad Medial	Contabilidad	379.274,0400	0,1963%	406,32
CJ	Actividad Medial	Consejería	371.697,3900	0,1923%	398,20
CN	Actividad Medial	Contratación	912.059,4100	0,4720%	977,10
CS	Actividad Medial	Comunicación	342.245,1900	0,1771%	366,65
EA	Actividad Medial	Consejo Económico-Administrativo	211.947,6600	0,1097%	227,06



**AYUNTAMIENTO DE OVIEDO**

**REPARTO SECUNDARIO DE COSTES**

**Ejercicio 2016**

**Pág. 3**

Fecha Obtención 07/04/2017

ES	Actividad Medial	Estadística	253.526,0500	0,1312%	271,60
GE	Actividad Medial	Oficina presupuestaria	514.486,2200	0,2662%	551,17
GP	Actividad Medial	Gestión de Patrimonio	653.600,1300	0,3382%	700,21
IF	Actividad Medial	Intervención General	409.765,4300	0,2120%	438,99
MO	Actividad Medial	Modernización	3.577.175,9000	1,8511%	3.832,26
PE	Actividad Medial	Personal	446.477,4200	0,2310%	478,31
PR	Actividad Medial	Prevención de Riesgos Laborales	198.664,7900	0,1028%	212,83
RI	Actividad Medial	Relaciones Institucionales	240.465,2300	0,1244%	257,61
SG	Actividad Medial	Secretaría General	324.593,2500	0,1680%	347,74
SJ	Actividad Medial	Servicios Jurídicos	692.464,0600	0,3583%	741,84
TE	Actividad Medial	Tesorería	9.116.462,2500	4,7175%	9.766,54
		<b>TOTAL</b>	<b>193.247.776,6200</b>	<b>100,0000%</b>	<b>207.027,91</b>



Código para validación: **1S17P-8PH6W-KD7WI**  
Fecha de emisión: **7 de septiembre de 2017 a las 13:48:14**  
Página 199 de 247

El documento ha sido firmado por :  
1.- Director Contabilidad de AYUNTAMIENTO DE OVIEDO

**FIRMADO**  
11/05/2017 11:37

**AYUNTAMIENTO DE OVIEDO**

**REPARTO SECUNDARIO DE COSTES**


**Ejercicio 2016**

**Pág. 4**

Fecha Obtención 07/04/2017

ACTIVIDAD: CB / Contabilidad  
TIPO: Coste Medial  
INDICADOR DEL REPARTO: Coste primario actividades finales y mediales (Actividad de coste prestadora: CB)  
VALOR DEL INDICADOR: 193,024,838,5400  
COSTE TOTAL DE LA ACTIVIDAD: 463,114,81

Actividad Receptora	Tipo de Centro	Denominación	Valor Imputado Absoluto	Valor Imputado Relativo	Coste Imputado
000	Actividad Final	Servicio no imputable a coste	52.921.651,7400	27,4170%	126.972,26
132	Actividad Final	Policia Local (Seguridad ciudadana y Orden público)	11.628.595,8800	6,0244%	27.899,91
1321	Actividad Final	Conservación y Policía Urbana	278.984,4900	0,1445%	669,35
134	Actividad Final	Tráfico y movilidad.	3.070.094,9500	1,5905%	7.365,92
135	Actividad Final	Protección Civil	111.028,1600	0,0575%	266,38
136	Actividad Final	Prevención y extinción de incendios	4.605.037,8400	2,3857%	11.048,64
151	Actividad Final	Urbanismo: Planeamiento, gestión, ejecución y disciplina urbanística	3.062.373,6700	1,5865%	7.347,40
165	Actividad Final	Alumbrado público	4.999.007,5300	2,5898%	11.993,87
171	Actividad Final	Parques y Jardines	8.219.596,1400	4,2583%	19.720,86
23130	Actividad Final	Ayuda a domicilio	3.516.008,4800	1,8215%	8.435,78
23131	Actividad Final	Teleasistencia domiciliaria	178.408,5000	0,0924%	428,05
2315	Actividad Final	Juventud	791.727,5300	0,4102%	1.899,55
2316	Actividad Final	Centros Sociales	2.788.502,6800	1,4446%	6.690,31
311	Actividad Final	Protección de la salubridad pública	498.621,7000	0,2583%	1.196,32
3231	Actividad Final	Funcionamiento Centros docentes Preescolar/Primaria	7.106.892,6600	3,6819%	17.051,21
3232	Actividad Final	Funcionamiento Centros docentes Escuelas Infantiles (0-3)	4.991.542,2100	2,5860%	11.975,96
3261	Actividad Final	Escuela de música	1.211.668,3500	0,6277%	2.907,10
3262	Actividad Final	Escuela de música tradicional	382.228,1400	0,1980%	917,06
3321	Actividad Final	Bibliotecas	660.655,1400	0,3423%	1.585,08
420	Actividad Final	Promoción del deporte e instalaciones deportivas	8.722.729,8600	4,5190%	20.928,01
432	Actividad Final	Turismo y Congresos	2.455.835,5800	1,2723%	5.892,16
4411	Actividad Final	Transporte urbano colectivo de viajeros	19.423.979,1600	10,0661%	46.617,37
510	Actividad Final	Promoción y Equipamientos Culturales	10.127.683,8700	5,2468%	24.298,84
710	Actividad Final	Infraestructuras	22.844.017,9400	11,8348%	54.808,51
AR	Actividad Medial	Archivo	156.335,9600	0,0810%	375,09
CJ	Actividad Medial	Consejería	371.697,3900	0,1926%	891,79
CN	Actividad Medial	Contratación	912.059,4100	0,4725%	2.188,26
CS	Actividad Medial	Comunicación	342.245,1900	0,1773%	821,13
EA	Actividad Medial	Consejo Económico-Administrativo	211.947,6600	0,1098%	508,52



**AYUNTAMIENTO DE OVIEDO**

**REPARTO SECUNDARIO DE COSTES**

**Ejercicio 2016**

**Pág. 5**

Fecha Obtención 07/04/2017

ES	Actividad Medial	Estadística	253.526,0500	0,1313%	608,27
GE	Actividad Medial	Oficina presupuestaria	514.486,2200	0,2665%	1.234,38
GP	Actividad Medial	Gestión de Patrimonio	653.600,1300	0,3386%	1.568,15
IF	Actividad Medial	Intervención General	409.765,4300	0,2123%	983,13
MO	Actividad Medial	Modernización	3.577.175,9000	1,8532%	8.582,54
PE	Actividad Medial	Personal	446.477,4200	0,2313%	1.071,21
PR	Actividad Medial	Prevención de Riesgos Laborales	198.664,7900	0,1029%	476,65
RI	Actividad Medial	Relaciones Institucionales	240.465,2300	0,1246%	576,94
SG	Actividad Medial	Secretaría General	324.593,2500	0,1682%	778,78
SJ	Actividad Medial	Servicios Jurídicos	692.464,0600	0,3587%	1.661,39
TE	Actividad Medial	Tesorería	9.116.462,2500	4,7229%	21.872,67
<b>TOTAL</b>			<b>193.024.838,5400</b>	<b>100,0000%</b>	<b>463.114,81</b>





AYUNTAMIENTO DE OVIEDO

REPARTO SECUNDARIO DE COSTES

Ejercicio 2016

Pág. 6

Fecha Obtención 07/04/2017

ACTIVIDAD: C/J / Consejería
TIPO: Actividad Medial
INDICADOR DEL REPARTO: Coste primario actividades finales y mediales (Actividad de coste prestadora: C/J)
VALOR DEL INDICADOR: 193.032.415,1900
COSTE TOTAL DE LA ACTIVIDAD: 440.475,40

Table with 5 columns: Actividad Receptora, Tipo de Centro, Denominación, Valor Imputado Absoluto, Valor Imputado Relativo, Coste Imputado. Rows include various activities like 'Servicio no imputable a coste', 'Policia Local', 'Conservacion y Policia Urbana', etc.



**AYUNTAMIENTO DE OVIEDO**


**REPARTO SECUNDARIO DE COSTES**

**Ejercicio 2016**

**Pág. 7**

Fecha Obtención 07/04/2017

ES	Actividad Medial	Estadística	253.526,0500	0,1313%	578,51
GE	Actividad Medial	Oficina presupuestaria	514.486,2200	0,2665%	1.173,99
GP	Actividad Medial	Gestión de Patrimonio	653.600,1300	0,3386%	1.491,43
IF	Actividad Medial	Intervención General	409.765,4300	0,2123%	935,03
MO	Actividad Medial	Modernización	3.577.175,9000	1,8531%	8.162,66
PE	Actividad Medial	Personal	446.477,4200	0,2313%	1.018,80
PR	Actividad Medial	Prevención de Riesgos Laborales	198.664,7900	0,1029%	453,33
RI	Actividad Medial	Relaciones Institucionales	240.465,2300	0,1246%	548,71
SG	Actividad Medial	Secretaría General	324.593,2500	0,1682%	740,68
SJ	Actividad Medial	Servicios Jurídicos	692.464,0600	0,3587%	1.580,11
TE	Actividad Medial	Tesorería	9.116.462,2500	4,7228%	20.802,61
<b>TOTAL</b>			<b>193.032.415,1900</b>	<b>100,0000%</b>	<b>440.475,40</b>



**AYUNTAMIENTO DE OVIEDO**

**REPARTO SECUNDARIO DE COSTES**

**Ejercicio 2016**

**Pág. 8**

Fecha Obtención 07/04/2017

ACTIVIDAD: CN / Contratación  
TIPO: Actividad Medial  
INDICADOR DEL REPARTO: Coste primario actividades finales y mediales (Actividad de coste prestadora: CN)  
VALOR DEL INDICADOR: 192.492.053,1700  
COSTE TOTAL DE LA ACTIVIDAD: 1.038.409,47

Actividad Receptora	Tipo de Centro	Denominación	Valor Imputado Absoluto	Valor Imputado Relativo	Coste Imputado
000	Actividad Final	Servicio no imputable a coste	52.921.651,7400	27,4929%	285.488,90
132	Actividad Final	Policia Local (Seguridad ciudadana y Orden público)	11.628.595,8800	6,0411%	62.731,13
1321	Actividad Final	Conservación y Policía Urbana	278.984,4900	0,1449%	1.505,00
134	Actividad Final	Tráfico y movilidad.	3.070.094,9500	1,5949%	16.561,80
135	Actividad Final	Protección Civil	111.028,1600	0,0577%	598,95
136	Actividad Final	Prevención y extinción de incendios	4.605.037,8400	2,3923%	24.842,14
151	Actividad Final	Urbanismo: Planeamiento, gestión, ejecución y disciplina urbanística	3.062.373,6700	1,5909%	16.520,15
165	Actividad Final	Alumbrado público	4.999.007,5300	2,5970%	26.967,43
171	Actividad Final	Parques y Jardines	8.219.596,1400	4,2701%	44.341,08
23130	Actividad Final	Ayuda a domicilio	3.516.008,4800	1,8266%	18.967,31
23131	Actividad Final	Teleasistencia domiciliaria	178.408,5000	0,0927%	962,43
2315	Actividad Final	Juventud	791.727,5300	0,4113%	4.271,02
2316	Actividad Final	Centros Sociales	2.788.502,6800	1,4486%	15.042,74
311	Actividad Final	Protección de la salubridad pública	498.621,7000	0,2590%	2.689,84
3231	Actividad Final	Funcionamiento Centros docentes Preescolar/Primaria	7.106.892,6600	3,6920%	38.338,54
3232	Actividad Final	Funcionamiento Centros docentes Escuelas Infantiles (0-3)	4.991.542,2100	2,5931%	26.927,16
3261	Actividad Final	Escuela de música	1.211.668,3500	0,6295%	6.536,41
3262	Actividad Final	Escuela de música tradicional	382.228,1400	0,1986%	2.061,95
3321	Actividad Final	Bibliotecas	660.655,1400	0,3432%	3.563,94
420	Actividad Final	Promoción del deporte e instalaciones deportivas	8.722.729,8600	4,5315%	47.055,27
432	Actividad Final	Turismo y Congresos	2.455.835,5800	1,2758%	13.248,15
4411	Actividad Final	Transporte urbano colectivo de viajeros	19.423.979,1600	10,0939%	104.816,14
510	Actividad Final	Promoción y Equipamientos Culturales	10.127.683,8700	5,2614%	54.634,37
710	Actividad Final	Infraestructuras	22.844.017,9400	11,8675%	123.233,37
AR	Actividad Medial	Archivo	156.335,9600	0,0812%	843,36
CB	Actividad Medial	Contabilidad	379.274,0400	0,1970%	2.046,02
CJ	Actividad Medial	Consejería	371.697,3900	0,1931%	2.005,14
CS	Actividad Medial	Comunicación	342.245,1900	0,1778%	1.846,26
EA	Actividad Medial	Consejo Económico-Administrativo	211.947,6600	0,1101%	1.143,36



**AYUNTAMIENTO DE OVIEDO**


**REPARTO SECUNDARIO DE COSTES**

**Ejercicio 2016**

Pág. 9

Fecha Obtención 07/04/2017

ES	Actividad Medial	Estadística	253.526,0500	0,1317%	1.367,66
GE	Actividad Medial	Oficina presupuestaria	514.486,2200	0,2673%	2.775,43
GP	Actividad Medial	Gestión de Patrimonio	653.600,1300	0,3395%	3.525,88
IF	Actividad Medial	Intervención General	409.765,4300	0,2129%	2.210,50
MO	Actividad Medial	Modernización	3.577.175,9000	1,8583%	19.297,28
PE	Actividad Medial	Personal	446.477,4200	0,2319%	2.408,55
PR	Actividad Medial	Prevención de Riesgos Laborales	198.664,7900	0,1032%	1.071,71
RI	Actividad Medial	Relaciones Institucionales	240.465,2300	0,1249%	1.297,20
SG	Actividad Medial	Secretaría General	324.593,2500	0,1686%	1.751,04
SJ	Actividad Medial	Servicios Jurídicos	692.464,0600	0,3597%	3.735,54
TE	Actividad Medial	Tesorería	9.116.462,2500	4,7360%	49.179,28
<b>TOTAL</b>			<b>192.492.053,1700</b>	<b>100,0000%</b>	<b>1.038.409,47</b>



Código de verificación:

**AYUNTAMIENTO DE OVIEDO**

**REPARTO SECUNDARIO DE COSTES**

**Ejercicio 2016**

Pág. 10

Fecha Obtención 07/04/2017

ACTIVIDAD: COMCAR / Combustible de vehículos  
TIPO: Actividad de Cálculo  
INDICADOR DEL REPARTO: Número de vehículos totales según actividad (excepto Área de Seguridad)  
VALOR DEL INDICADOR: 56,0000  
COSTE TOTAL DE LA ACTIVIDAD: 35.585,34

Actividad Receptora	Tipo de Centro	Denominación	Valor Imputado Absoluto	Valor Imputado Relativo	Coste Imputado
000	Actividad Final	Servicio no imputable a coste	20.0000	35,7143%	12.709,05
1321	Actividad Final	Conservación y Policía Urbana	2.0000	3,5714%	1.270,90
135	Actividad Final	Protección Civil	2.0000	3,5714%	1.270,90
151	Actividad Final	Urbanismo: Planeamiento, gestión, ejecución y disciplina urbanística	6.0000	10,7143%	3.812,72
165	Actividad Final	Alumbrado público	4.0000	7,1429%	2.541,81
171	Actividad Final	Parques y Jardines	7.0000	12,5000%	4.448,17
311	Actividad Final	Protección de la salubridad pública	2.0000	3,5714%	1.270,90
510	Actividad Final	Promoción y Equipamientos Culturales	2.0000	3,5714%	1.270,90
710	Actividad Final	Infraestructuras	7.0000	12,5000%	4.448,17
ES	Actividad Medial	Estadística	1.0000	1,7857%	635,45
MO	Actividad Medial	Modernización	1.0000	1,7857%	635,45
PR	Actividad Medial	Prevención de Riesgos Laborales	1.0000	1,7857%	635,45
RI	Actividad Medial	Relaciones Institucionales	1.0000	1,7857%	635,45
		<b>TOTAL</b>	<b>56.0000</b>	<b>100,0000%</b>	<b>35.585,34</b>



Código para validación: **1S17P-8PH6W-KD7WI**  
Fecha de emisión: **7 de septiembre de 2017 a las 13:48:14**  
Página 206 de 247

El documento ha sido firmado por :  
1.- Director Contabilidad de AYUNTAMIENTO DE OVIEDO

**FIRMADO**  
11/05/2017 11:37

**AYUNTAMIENTO DE OVIEDO**

**REPARTO SECUNDARIO DE COSTES**

**Ejercicio 2016**


Pág. 11

Fecha Obtención 07/04/2017

ACTIVIDAD: CS / Comunicación  
TIPO: Actividad Medial  
INDICADOR DEL REPARTO: Coste primario actividades finales y mediales (Actividad de coste prestadora: CS)  
VALOR DEL INDICADOR: 193.061,867,3900  
COSTE TOTAL DE LA ACTIVIDAD: 374.208,04

Actividad Receptora	Tipo de Centro	Denominación	Valor Imputado Absoluto	Valor Imputado Relativo	Coste Imputado
000	Actividad Final	Servicio no imputable a coste	52.921.651,7400	27,4118%	102.577,00
132	Actividad Final	Policia Local (Seguridad ciudadana y Orden público)	11.628.595,8800	6,0232%	22.539,48
1321	Actividad Final	Conservación y Policía Urbana	278.984,4900	0,1445%	540,75
134	Actividad Final	Tráfico y movilidad.	3.070.094,9500	1,5902%	5.950,70
135	Actividad Final	Protección Civil	111.028,1600	0,0575%	215,20
136	Actividad Final	Prevención y extinción de incendios	4.605.037,8400	2,3853%	8.925,85
151	Actividad Final	Urbanismo: Planeamiento, gestión, ejecución y disciplina urbanística	3.062,373,6700	1,5862%	5.935,74
165	Actividad Final	Alumbrado público	4.999.007,5300	2,5893%	9.689,48
171	Actividad Final	Parques y Jardines	8.219.596,1400	4,2575%	15.931,88
23130	Actividad Final	Ayuda a domicilio	3.516.008,4800	1,8212%	6.815,01
23131	Actividad Final	Teleasistencia domiciliaria	178.408,5000	0,0924%	345,81
2315	Actividad Final	Juventud	791.727,5300	0,4101%	1.534,59
2316	Actividad Final	Centros Sociales	2.788.502,6800	1,4444%	5.404,90
311	Actividad Final	Protección de la salubridad pública	498.621,7000	0,2583%	966,47
3231	Actividad Final	Funcionamiento Centros docentes Preescolar/Primaria	7.106.892,6600	3,6811%	13.775,15
3232	Actividad Final	Funcionamiento Centros docentes Escuelas Infantiles (0-3)	4.991.542,2100	2,5855%	9.675,01
3261	Actividad Final	Escuela de música	1.211.668,3500	0,6276%	2.348,55
3262	Actividad Final	Escuela de música tradicional	382.228,1400	0,1980%	740,87
3321	Actividad Final	Bibliotecas	660.655,1400	0,3422%	1.280,53
420	Actividad Final	Promoción del deporte e instalaciones deportivas	8.722.729,8600	4,5181%	16.907,10
432	Actividad Final	Turismo y Congresos	2.455.835,5800	1,2720%	4.760,10
4411	Actividad Final	Transporte urbano colectivo de viajeros	19.423.979,1600	10,0641%	37.660,75
510	Actividad Final	Promoción y Equipamientos Culturales	10.127.683,8700	5,2458%	19.630,29
710	Actividad Final	Infraestructuras	22.844.017,9400	11,8325%	44.278,11
AR	Actividad Medial	Archivo	156.335,9600	0,0810%	303,02
CB	Actividad Medial	Contabilidad	379.274,0400	0,1965%	735,14
CJ	Actividad Medial	Conserjería	371.697,3900	0,1925%	720,45
CN	Actividad Medial	Contratación	912.059,4100	0,4724%	1.767,83
EA	Actividad Medial	Consejo Económico-Administrativo	211.947,6600	0,1098%	410,81

206



Verificación de código: El documento está firmado. El código de verificación de este documento es: 1S17P-8PH6W-KD7WI-1260745-169. El código de verificación de este documento es: 1S17P-8PH6W-KD7WI-1260745-169.

**AYUNTAMIENTO DE OVIEDO**


**REPARTO SECUNDARIO DE COSTES**

**Ejercicio 2016**

**Pág. 12**

Fecha Obtención 07/04/2017

ES	Actividad Medial	Estadística	253.526,0500	0,1313%	491,40
GE	Actividad Medial	Oficina presupuestaria	514.486,2200	0,2665%	997,22
GP	Actividad Medial	Gestión de Patrimonio	653.600,1300	0,3385%	1.266,86
IF	Actividad Medial	Intervención General	409.765,4300	0,2122%	794,24
MO	Actividad Medial	Modernización	3.577.175,9000	1,8529%	6.933,57
PE	Actividad Medial	Personal	446.477,4200	0,2313%	865,40
PR	Actividad Medial	Prevención de Riesgos Laborales	198.664,7900	0,1029%	385,07
RI	Actividad Medial	Relaciones Institucionales	240.465,2300	0,1246%	466,09
SG	Actividad Medial	Secretaría General	324.593,2500	0,1681%	629,15
SJ	Actividad Medial	Servicios Jurídicos	692.464,0600	0,3587%	1.342,19
TE	Actividad Medial	Tesorería	9.116.462,2500	4,7220%	17.670,26
		<b>TOTAL</b>	<b>193.061.867,3900</b>	<b>100,0000%</b>	<b>374.208,04</b>



**AYUNTAMIENTO DE OVIEDO**

**REPARTO SECUNDARIO DE COSTES**

**Ejercicio 2016**

**Pág. 13**

Fecha Obtención 07/04/2017

ACTIVIDAD: EA / Consejo Económico-Administrativo  
TIPO: Actividad Medial  
INDICADOR DEL REPARTO: Coste primario actividades finales y mediales (Actividad de coste prestador: EA)  
VALOR DEL INDICADOR: 193.192.164,9200  
COSTE TOTAL DE LA ACTIVIDAD: 305.440,40

Actividad Receptora	Tipo de Centro	Denominación	Valor Imputado Absoluto	Valor Imputado Relativo	Coste Imputado
000	Actividad Final	Servicio no imputable a coste	52.921.651,7400	27,3933%	83.670,11
132	Actividad Final	Policia Local (Seguridad ciudadana y Orden público)	11.628.595,8800	6,0192%	18.385,03
1321	Actividad Final	Conservación y Policía Urbana	278.984,4900	0,1444%	441,08
134	Actividad Final	Tráfico y movilidad.	3.070.094,9500	1,5891%	4.853,88
135	Actividad Final	Protección Civil	111.028,1600	0,0575%	175,54
136	Actividad Final	Prevención y extinción de incendios	4.605.037,8400	2,3837%	7.280,65
151	Actividad Final	Urbanismo: Planeamiento, gestión, ejecución y disciplina urbanística	3.062.373,6700	1,5851%	4.841,67
165	Actividad Final	Alumbrado público	4.999.007,5300	2,5876%	7.903,52
171	Actividad Final	Parques y Jardines	8.219.596,1400	4,2546%	12.995,33
23130	Actividad Final	Ayuda a domicilio	3.516.008,4800	1,8200%	5.558,87
23131	Actividad Final	Teleasistencia domiciliaria	178.408,5000	0,0923%	282,07
2315	Actividad Final	Juventud	791.727,5300	0,4098%	1.251,74
2316	Actividad Final	Centros Sociales	2.788.502,6800	1,4434%	4.408,67
311	Actividad Final	Protección de la salubridad pública	498.621,7000	0,2581%	788,33
3231	Actividad Final	Funcionamiento Centros docentes Preescolar/Primaria	7.106.892,6600	3,6787%	11.236,13
3232	Actividad Final	Funcionamiento Centros docentes Escuelas Infantiles (0-3)	4.991.542,2100	2,5837%	7.891,72
3261	Actividad Final	Escuela de música	1.211.668,3500	0,6272%	1.915,67
3262	Actividad Final	Escuela de música tradicional	382.228,1400	0,1978%	604,31
3321	Actividad Final	Bibliotecas	660.655,1400	0,3420%	1.044,51
420	Actividad Final	Promoción del deporte e instalaciones deportivas	8.722.729,8600	4,5151%	13.790,80
432	Actividad Final	Turismo y Congresos	2.455.835,5800	1,2712%	3.882,72
4411	Actividad Final	Transporte urbano colectivo de viajeros	19.423.979,1600	10,0573%	30.719,16
510	Actividad Final	Promoción y Equipamientos Culturales	10.127.683,8700	5,2423%	16.012,06
710	Actividad Final	Infraestructuras	22.844.017,9400	11,8245%	36.116,82
AR	Actividad Medial	Archivo	156.335,9600	0,0809%	247,17
CB	Actividad Medial	Contabilidad	379.274,0400	0,1963%	599,64
CJ	Actividad Medial	Conserjería	371.697,3900	0,1924%	587,66
CN	Actividad Medial	Contratación	912.059,4100	0,4721%	1.441,98
CS	Actividad Medial	Comunicación	342.245,1900	0,1772%	541,10

208





**AYUNTAMIENTO DE OVIEDO**


**REPARTO SECUNDARIO DE COSTES**

**Ejercicio 2016**

**Pág. 14**

Fecha Obtención 07/04/2017

ES	Actividad Medial	Estadística	253.526,0500	0,1312%	400,83
GE	Actividad Medial	Oficina presupuestaria	514.486,2200	0,2663%	813,41
GP	Actividad Medial	Gestión de Patrimonio	653.600,1300	0,3383%	1.033,35
IF	Actividad Medial	Intervención General	409.765,4300	0,2121%	647,85
MO	Actividad Medial	Modernización	3.577.175,9000	1,8516%	5.655,58
PE	Actividad Medial	Personal	446.477,4200	0,2311%	705,89
PR	Actividad Medial	Prevención de Riesgos Laborales	198.664,7900	0,1028%	314,09
RI	Actividad Medial	Relaciones Institucionales	240.465,2300	0,1245%	380,18
SG	Actividad Medial	Secretaría General	324.593,2500	0,1680%	513,19
SJ	Actividad Medial	Servicios Jurídicos	692.464,0600	0,3584%	1.094,80
TE	Actividad Medial	Tesorería	9.116.462,2500	4,7189%	14.413,30
<b>TOTAL</b>			<b>193.192.164,9200</b>	<b>100,0000%</b>	<b>305.440,40</b>



Código para validación: **1S17P-8PH6W-KD7WI**  
Fecha de emisión: **7 de septiembre de 2017 a las 13:48:14**  
Página 210 de 247

El documento ha sido firmado por :  
1.- Director Contabilidad de AYUNTAMIENTO DE OVIEDO

**FIRMADO**  
11/05/2017 11:37

**AYUNTAMIENTO DE OVIEDO**

**REPARTO SECUNDARIO DE COSTES**


**Ejercicio 2016**

**Pág. 15**

Fecha Obtención 07/04/2017

ACTIVIDAD: ES / Estadística  
TIPO: Actividad Medial  
INDICADOR DEL REPARTO: Coste primario actividades finales y mediales (Actividad de coste prestador: ES)  
VALOR DEL INDICADOR: 193.150.586.5300  
COSTE TOTAL DE LA ACTIVIDAD: 398.800.88

Actividad Receptora	Tipo de Centro	Denominación	Valor Imputado Absoluto	Valor Imputado Relativo	Coste Imputado
000	Actividad Final	Servicio no imputable a coste	52.921.651,7400	27,3992%	109.268,12
132	Actividad Final	Policia Local (Seguridad ciudadana y Orden público)	11.628.595,8800	6,0205%	24.009,73
1321	Actividad Final	Conservación y Policía Urbana	278.984,4900	0,1444%	576,02
134	Actividad Final	Tráfico y movilidad.	3.070.094,9500	1,5895%	6.338,87
135	Actividad Final	Protección Civil	111.028,1600	0,0575%	229,24
136	Actividad Final	Prevención y extinción de incendios	4.605.037,8400	2,3842%	9.508,09
151	Actividad Final	Urbanismo: Planeamiento, gestión, ejecución y disciplina urbanística	3.062.373,6700	1,5855%	6.322,93
165	Actividad Final	Alumbrado público	4.999.007,5300	2,5881%	10.321,52
171	Actividad Final	Parques y Jardines	8.219.596,1400	4,2555%	16.971,12
23130	Actividad Final	Ayuda a domicilio	3.516.008,4800	1,8203%	7.259,55
23131	Actividad Final	Teleasistencia domiciliaria	178.408,5000	0,0924%	368,36
2315	Actividad Final	Juventud	791.727,5300	0,4099%	1.634,69
2316	Actividad Final	Centros Sociales	2.788.502,6800	1,4437%	5.757,46
311	Actividad Final	Protección de la salubridad pública	498.621,7000	0,2582%	1.029,51
3231	Actividad Final	Funcionamiento Centros docentes Preescolar/Primaria	7.106.892,6600	3,6795%	14.673,71
3232	Actividad Final	Funcionamiento Centros docentes Escuelas Infantiles (0-3)	4.991.542,2100	2,5843%	10.306,11
3261	Actividad Final	Escuela de música	1.211.668,3500	0,6273%	2.501,75
3262	Actividad Final	Escuela de música tradicional	382.228,1400	0,1979%	789,19
3321	Actividad Final	Bibliotecas	660.655,1400	0,3420%	1.364,06
420	Actividad Final	Promoción del deporte e instalaciones deportivas	8.722.729,8600	4,5160%	18.009,95
432	Actividad Final	Turismo y Congresos	2.455.835,5800	1,2715%	5.070,60
4411	Actividad Final	Transporte urbano colectivo de viajeros	19.423.979,1600	10,0585%	40.117,37
510	Actividad Final	Promoción y Equipamientos Culturales	10.127.683,8700	5,2434%	20.910,78
710	Actividad Final	Infraestructuras	22.844.017,9400	11,8271%	47.166,38
AR	Actividad Medial	Archivo	156.335,9600	0,0809%	322,79
CB	Actividad Medial	Contabilidad	379.274,0400	0,1964%	783,09
CJ	Actividad Medial	Conserjería	371.697,3900	0,1924%	767,45
CN	Actividad Medial	Contratación	912.059,4100	0,4722%	1.883,14
CS	Actividad Medial	Comunicación	342.245,1900	0,1772%	706,64



**AYUNTAMIENTO DE OVIEDO**

**REPARTO SECUNDARIO DE COSTES**

**Ejercicio 2016**

**Pág. 16**

Fecha Obtención 07/04/2017

EA	Actividad Medial	Consejo Económico-Administrativo	211.947,6600	0,1097%	437,61
GE	Actividad Medial	Oficina presupuestaria	514.486,2200	0,2664%	1.062,27
GP	Actividad Medial	Gestión de Patrimonio	653.600,1300	0,3384%	1.349,50
IF	Actividad Medial	Intervención General	409.765,4300	0,2121%	846,05
MO	Actividad Medial	Modernización	3.577.175,9000	1,8520%	7.385,85
PE	Actividad Medial	Personal	446.477,4200	0,2312%	921,85
PR	Actividad Medial	Prevención de Riesgos Laborales	198.664,7900	0,1029%	410,19
RI	Actividad Medial	Relaciones Institucionales	240.465,2300	0,1245%	496,49
SG	Actividad Medial	Secretaría General	324.593,2500	0,1681%	670,19
SJ	Actividad Medial	Servicios Jurídicos	692.464,0600	0,3585%	1.429,74
TE	Actividad Medial	Tesorería	9.116.462,2500	4,7199%	18.822,89
<b>TOTAL</b>			<b>193.150.586,5300</b>	<b>100,0000%</b>	<b>398.800,88</b>



**AYUNTAMIENTO DE OVIEDO**

**REPARTO SECUNDARIO DE COSTES**


**Ejercicio 2016**

Pág. 17

Fecha Obtención 07/04/2017

ACTIVIDAD: GE / Oficina presupuestaria  
TIPO: Actividad Medial  
INDICADOR DEL REPARTO: Coste primario actividades finales y mediales (Actividad de coste prestadora: GE)  
VALOR DEL INDICADOR: 192.889.626,3600  
COSTE TOTAL DE LA ACTIVIDAD: 602.925.82

Actividad Receptora	Tipo de Centro	Denominación	Valor Imputado Absoluto	Valor Imputado Relativo	Coste Imputado
000	Actividad Final	Servicio no imputable a coste	52.921.651,7400	27,4362%	165.420,15
132	Actividad Final	Policia Local (Seguridad ciudadana y Orden público)	11.628.595,8800	6,0286%	36.348,15
1321	Actividad Final	Conservación y Policía Urbana	278.984,4900	0,1446%	872,04
134	Actividad Final	Tráfico y movilidad.	3.070.094,9500	1,5916%	9.596,37
135	Actividad Final	Protección Civil	111.028,1600	0,0576%	347,05
136	Actividad Final	Prevención y extinción de incendios	4.605.037,8400	2,3874%	14.394,22
151	Actividad Final	Urbanismo: Planeamiento, gestión, ejecución y disciplina urbanística	3.062.373,6700	1,5876%	9.572,23
165	Actividad Final	Alumbrado público	4.999.007,5300	2,5916%	15.625,68
171	Actividad Final	Parques y Jardines	8.219.596,1400	4,2613%	25.692,45
23130	Actividad Final	Ayuda a domicilio	3.516.008,4800	1,8228%	10.990,18
23131	Actividad Final	Teleasistencia domiciliaria	178.408,5000	0,0925%	557,66
2315	Actividad Final	Juventud	791.727,5300	0,4105%	2.247,75
2316	Actividad Final	Centros Sociales	2.788.502,6800	1,4456%	8.716,18
311	Actividad Final	Protección de la salubridad pública	498.621,7000	0,2585%	1.558,57
3231	Actividad Final	Funcionamiento Centros docentes Preescolar/Primaria	7.106.892,6600	3,6844%	22.214,41
3232	Actividad Final	Funcionamiento Centros docentes Escuelas Infantiles (0-3)	4.991.542,2100	2,5878%	15.602,34
3261	Actividad Final	Escuela de música	1.211.668,3500	0,6282%	3.787,38
3262	Actividad Final	Escuela de música tradicional	382.228,1400	0,1982%	1.194,75
3321	Actividad Final	Bibliotecas	660.655,1400	0,3425%	2.065,05
420	Actividad Final	Promoción del deporte e instalaciones deportivas	8.722.729,8600	4,5221%	27.265,12
432	Actividad Final	Turismo y Congresos	2.455.835,5800	1,2732%	7.676,34
4411	Actividad Final	Transporte urbano colectivo de viajeros	19.423.979,1600	10,0731%	60.733,37
510	Actividad Final	Promoción y Equipamientos Culturales	10.127.683,8700	5,2505%	31.656,66
710	Actividad Final	Infraestructuras	22.844.017,9400	11,8431%	71.404,82
AR	Actividad Medial	Archivo	156.335,9600	0,0810%	488,67
CB	Actividad Medial	Contabilidad	379.274,0400	0,1966%	1.185,52
CJ	Actividad Medial	Conserjería	371.697,3900	0,1927%	1.161,84
CN	Actividad Medial	Contratación	912.059,4100	0,4728%	2.850,87
CS	Actividad Medial	Comunicación	342.245,1900	0,1774%	1.069,77



**AYUNTAMIENTO DE OVIEDO**

**REPARTO SECUNDARIO DE COSTES**

**Ejercicio 2016**

**Pág: 18**

Fecha Obtención 07/04/2017

EA	Actividad Medial	Consejo Económico-Administrativo	211.947,6600	0,1099%	662,50
ES	Actividad Medial	Estadística	253.526,0500	0,1314%	792,46
GP	Actividad Medial	Gestión de Patrimonio	653.600,1300	0,3388%	2.042,99
IF	Actividad Medial	Intervención General	409.765,4300	0,2124%	1.280,83
MO	Actividad Medial	Modernización	3.577.175,9000	1,8545%	11.181,38
PE	Actividad Medial	Personal	446.477,4200	0,2315%	1.395,58
PR	Actividad Medial	Prevención de Riesgos Laborales	198.664,7900	0,1030%	620,98
RI	Actividad Medial	Relaciones Institucionales	240.465,2300	0,1247%	751,64
SG	Actividad Medial	Secretaría General	324.593,2500	0,1683%	1.014,60
SJ	Actividad Medial	Servicios Jurídicos	692.464,0600	0,3590%	2.164,47
TE	Actividad Medial	Tesorería	9.116.462,2500	4,7263%	28.495,83
		<b>TOTAL</b>	<b>192.889.626,3600</b>	<b>100,0000%</b>	<b>602.925,82</b>



OTROS DATOS Código para validación: 1S17P-8PH6W-KD7WI Fecha de emisión: 7 de septiembre de 2017 a las 13:48:14 Página 214 de 247

FIRMAS El documento ha sido firmado por : 1.- Director Contabilidad de AYUNTAMIENTO DE OVIEDO

ESTADO FIRMADO 11/05/2017 11:37

AYUNTAMIENTO DE OVIEDO

REPARTO SECUNDARIO DE COSTES


Ejercicio 2016

Pág. 19

Fecha Obtención 07/04/2017

ACTIVIDAD: GP / Gestión de Patrimonio TIPO: Actividad Medial INDICADOR DEL REPARTO: Coste primario actividades finales y mediales (Actividad de coste prestadora: GP) VALOR DEL INDICADOR: 192.750.512,4500 COSTE TOTAL DE LA ACTIVIDAD: 723.908,98

Table with 6 columns: Actividad Receptora, Tipo de Centro, Denominación, Valor Imputado Absoluto, Valor Imputado Relativo, Coste Imputado. Contains detailed breakdown of secondary cost distribution across various activities.



Utilice este código de verificación para confirmar la autenticidad del documento.

El documento está firmado electrónicamente. Para verificar la autenticidad del documento, póngase en contacto con el área de Información al Ciudadano al teléfono 985 24 24 24 o en el correo electrónico info@oviedo.es.

**AYUNTAMIENTO DE OVIEDO**

**REPARTO SECUNDARIO DE COSTES**

**Ejercicio 2016**

**Pág. 20**

Fecha Obtención 07/04/2017

Actividad	Actividad	Actividad	Actividad	Actividad	Actividad
EA	Actividad Medial	Consejo Económico-Administrativo	211.947,6600	0,1100%	796,01
ES	Actividad Medial	Estadística	253.526,0500	0,1315%	952,16
GE	Actividad Medial	Oficina presupuestaria	514.486,2200	0,2669%	1.932,24
IF	Actividad Medial	Intervención General	409.765,4300	0,2126%	1.538,95
MO	Actividad Medial	Modernización	3.577.175,9000	1,8559%	13.434,72
PE	Actividad Medial	Personal	446.477,4200	0,2316%	1.676,83
PR	Actividad Medial	Prevención de Riesgos Laborales	198.664,7900	0,1031%	746,12
RI	Actividad Medial	Relaciones Institucionales	240.465,2300	0,1248%	903,11
SG	Actividad Medial	Secretaría General	324.593,2500	0,1684%	1.219,07
SJ	Actividad Medial	Servicios Jurídicos	692.464,0600	0,3593%	2.600,67
TE	Actividad Medial	Tesorería	9.116.462,2500	4,7297%	34.238,50
		<b>TOTAL</b>	<b>192.750.512,4500</b>	<b>100,0000%</b>	<b>723.908,98</b>



**AYUNTAMIENTO DE OVIEDO**

**REPARTO SECUNDARIO DE COSTES**

**Ejercicio 2016**

**Pág. 21**

Fecha Obtención 07/04/2017

ACTIVIDAD: IF / Intervención General  
TIPO: Actividad Medial  
INDICADOR DEL REPARTO: Coste primario actividades finales y mediales (Actividad de coste prestadora: IF)  
VALOR DEL INDICADOR: 192.994,347,1500  
COSTE TOTAL DE LA ACTIVIDAD: 495.273,22

Actividad Receptora	Tipo de Centro	Denominación	Valor Imputado Absoluto	Valor Imputado Relativo	Coste Imputado
000	Actividad Final	Servicio no imputable a coste	52.921.651,7400	27,4213%	135.810,59
132	Actividad Final	Policia Local (Seguridad ciudadana y Orden público)	11.628.595,8800	6,0254%	29.841,97
1321	Actividad Final	Conservación y Policía Urbana	278.984,4900	0,1446%	715,95
134	Actividad Final	Tráfico y movilidad.	3.070.094,9500	1,5908%	7.878,65
135	Actividad Final	Protección Civil	111.028,1600	0,0575%	284,93
136	Actividad Final	Prevención y extinción de incendios	4.605.037,8400	2,3861%	11.817,71
151	Actividad Final	Urbanismo: Planeamiento, gestión, ejecución y disciplina urbanística	3.062.373,6700	1,5868%	7.858,84
165	Actividad Final	Alumbrado público	4.999.007,5300	2,5902%	12.828,74
171	Actividad Final	Parques y Jardines	8.219.596,1400	4,2590%	21.093,60
23130	Actividad Final	Ayuda a domicilio	3.516.008,4800	1,8218%	9.022,98
23131	Actividad Final	Teleasistencia domiciliaria	178.408,5000	0,0924%	457,84
2315	Actividad Final	Juventud	791.727,5300	0,4102%	2.031,78
2316	Actividad Final	Centros Sociales	2.788.502,6800	1,4449%	7.156,02
311	Actividad Final	Protección de la salubridad pública	498.621,7000	0,2584%	1.279,59
3231	Actividad Final	Funcionamiento Centros docentes Preescolar/Primaria	7.106.892,6600	3,6824%	18.238,12
3232	Actividad Final	Funcionamiento Centros docentes Escuelas Infantiles (0-3)	4.991.542,2100	2,5864%	12.809,58
3261	Actividad Final	Escuela de música	1.211.668,3500	0,6278%	3.109,45
3262	Actividad Final	Escuela de música tradicional	382.228,1400	0,1981%	980,90
3321	Actividad Final	Bibliotecas	660.655,1400	0,3423%	1.695,41
420	Actividad Final	Promoción del deporte e instalaciones deportivas	8.722.729,8600	4,5197%	22.384,77
432	Actividad Final	Turismo y Congresos	2.455.835,5800	1,2725%	6.302,31
4411	Actividad Final	Transporte urbano colectivo de viajeros	19.423.979,1600	10,0676%	49.862,33
510	Actividad Final	Promoción y Equipamientos Culturales	10.127.683,8700	5,2477%	25.990,25
710	Actividad Final	Infraestructuras	22.844.017,9400	11,8366%	58.623,64
AR	Actividad Medial	Archivo	156.335,9600	0,0810%	401,20
CB	Actividad Medial	Contabilidad	379.274,0400	0,1965%	973,31
CJ	Actividad Medial	Conserjería	371.697,3900	0,1926%	953,87
CN	Actividad Medial	Contratación	912.059,4100	0,4726%	2.340,58
CS	Actividad Medial	Comunicación	342.245,1900	0,1773%	878,29





**AYUNTAMIENTO DE OVIEDO**


**REPARTO SECUNDARIO DE COSTES**

**Ejercicio 2016**

Pág. 22

Fecha Obtención 07/04/2017

Actividad	Actividad	Actividad	Actividad	Actividad	Actividad
EA	Actividad Medial	Consejo Económico-Administrativo	211.947,6600	0,1098%	543,91
ES	Actividad Medial	Estadística	253.526,0500	0,1314%	650,61
GE	Actividad Medial	Oficina presupuestaria	514.486,2200	0,2666%	1.320,30
GP	Actividad Medial	Gestión de Patrimonio	653.600,1300	0,3387%	1.677,31
MO	Actividad Medial	Modernización	3.577.175,9000	1,8535%	9.179,96
PE	Actividad Medial	Personal	446.477,4200	0,2313%	1.145,78
PR	Actividad Medial	Prevención de Riesgos Laborales	198.664,7900	0,1029%	509,83
RI	Actividad Medial	Relaciones Institucionales	240.465,2300	0,1246%	617,10
SG	Actividad Medial	Secretaría General	324.593,2500	0,1682%	832,99
SJ	Actividad Medial	Servicios Jurídicos	692.464,0600	0,3588%	1.777,04
TE	Actividad Medial	Tesorería	9.116.462,2500	4,7237%	23.395,19
<b>TOTAL</b>			<b>192.994.347,1500</b>	<b>100,0000%</b>	<b>495.273,22</b>



**AYUNTAMIENTO DE OVIEDO**

**REPARTO SECUNDARIO DE COSTES**

**Ejercicio 2016**

**Pág. 23**

Fecha Obtención 07/04/2017

ACTIVIDAD: INTERI / Interior (Incluye consumo material de oficina, informático, postales, gastos diversos y primas de seguros)  
TIPO: Actividad de Cálculo  
INDICADOR DEL REPARTO: N° efectivos a 31 12 2016 (Actividad de coste prestadora: INTERI)  
VALOR DEL INDICADOR: 1.320.0000  
COSTE TOTAL DE LA ACTIVIDAD: 195.810,85

Actividad Receptora	Tipo de Centro	Denominación	Valor Imputado Absoluto	Valor Imputado Relativo	Coste Imputado
000	Actividad Final	Servicio no imputable a coste	413.0000	31,2879%	61.265,06
132	Actividad Final	Policia Local (Seguridad ciudadana y Orden público)	255.0000	19,3182%	37.827,10
1321	Actividad Final	Conservación y Policía Urbana	1.0000	0,0758%	148,34
134	Actividad Final	Tráfico y movilidad.	41.0000	3,1061%	6.082,00
135	Actividad Final	Protección Civil	3.0000	0,2273%	445,02
136	Actividad Final	Prevención y extinción de incendios	83.0000	6,2879%	12.312,35
151	Actividad Final	Urbanismo: Planeamiento, gestión, ejecución y disciplina urbanística	52.0000	3,9394%	7.713,76
165	Actividad Final	Alumbrado público	6.0000	0,4545%	890,05
171	Actividad Final	Parques y Jardines	8.0000	0,6061%	1.186,73
2315	Actividad Final	Juventud	4.0000	0,3030%	593,37
2316	Actividad Final	Centros Sociales	38.0000	2,8788%	5.636,98
311	Actividad Final	Protección de la salubridad pública	4.0000	0,3030%	593,37
3231	Actividad Final	Funcionamiento Centros docentes Preescolar/Primaria	23.0000	1,7424%	3.411,86
3232	Actividad Final	Funcionamiento Centros docentes Escuelas Infantiles (0-3)	107.0000	8,1061%	15.872,55
3261	Actividad Final	Escuela de música	26.0000	1,9697%	3.856,88
3262	Actividad Final	Escuela de música tradicional	12.0000	0,9091%	1.780,10
3321	Actividad Final	Bibliotecas	20.0000	1,5152%	2.966,83
420	Actividad Final	Promoción del deporte e instalaciones deportivas	32.0000	2,4242%	4.746,93
432	Actividad Final	Turismo y Congresos	7.0000	0,5303%	1.038,39
510	Actividad Final	Promoción y Equipamientos Culturales	19.0000	1,4394%	2.818,49
710	Actividad Final	Infraestructuras	18.0000	1,3636%	2.670,15
AR	Actividad Medial	Archivo	3.0000	0,2273%	445,02
CB	Actividad Medial	Contabilidad	8.0000	0,6061%	1.186,73
CJ	Actividad Medial	Conserjería	10.0000	0,7579%	1.483,42
CN	Actividad Medial	Contratación	8.0000	0,6061%	1.186,73
CS	Actividad Medial	Comunicación	4.0000	0,3030%	593,37
EA	Actividad Medial	Consejo Económico-Administrativo	5.0000	0,3788%	741,71
ES	Actividad Medial	Estadística	16.0000	1,2121%	2.373,46
GE	Actividad Medial	Oficina presupuestaria	7.0000	0,5303%	1.038,39

218



**AYUNTAMIENTO DE OVIEDO**


**REPARTO SECUNDARIO DE COSTES**

**Ejercicio 2016**

**Pág. 24**

Fecha Obtención 07/04/2017

GP	Actividad Medial	Gestión de Patrimonio	5,0000	0,3788%	741,71
IF	Actividad Medial	Intervención General	10,0000	0,7576%	1.483,42
MO	Actividad Medial	Modernización	11,0000	0,8333%	1.631,76
PE	Actividad Medial	Personal	8,0000	0,6061%	1.186,73
PR	Actividad Medial	Prevención de Riesgos Laborales	3,0000	0,2273%	445,02
RI	Actividad Medial	Relaciones Institucionales	5,0000	0,3788%	741,71
SG	Actividad Medial	Secretaría General	4,0000	0,3030%	593,37
SJ	Actividad Medial	Servicios Jurídicos	9,0000	0,6818%	1.335,07
TE	Actividad Medial	Tesorería	32,0000	2,4242%	4.746,93
TOTAL			1.320,0000	100,0000%	195.810,85



**AYUNTAMIENTO DE OVIEDO**

**REPARTO SECUNDARIO DE COSTES**


**Ejercicio 2016**

Pág. 25

Fecha Obtención 07/04/2017

ACTIVIDAD: LIMEDI / Limpieza de edificios administrativos  
TIPO: Actividad de Cálculo  
INDICADOR DEL REPARTO: Ocupación por actividades en edificios incluidos en el contrato limpieza edificios administrativos  
VALOR DEL INDICADOR: 35,0000  
COSTE TOTAL DE LA ACTIVIDAD: 737.010,95

Actividad Receptora	Tipo de Centro	Denominación	Valor Imputado Absoluto	Valor Imputado Relativo	Coste Imputado
000	Actividad Final	Servicio no imputable a coste	17.3953	49,7009%	366.300,76
132	Actividad Final	Policia Local (Seguridad ciudadana y Orden público)	2.5313	7,2323%	53.302,74
136	Actividad Final	Prevención y extinción de incendios	0.5000	1,4286%	10.528,73
151	Actividad Final	Urbanismo: Planeamiento, gestión, ejecución y disciplina urbanística	1.0000	2,8571%	21.057,46
165	Actividad Final	Alumbrado público	0.2500	0,7143%	5.284,36
171	Actividad Final	Parques y Jardines	3.0000	8,5714%	63.172,37
2315	Actividad Final	Juventud	0.1250	0,3571%	2.632,18
311	Actividad Final	Protección de la salubridad pública	2.0000	5,7143%	42.114,91
3231	Actividad Final	Funcionamiento Centros docentes Preescolar/Primaria	0.2500	0,7143%	5.284,36
432	Actividad Final	Turismo y Congresos	3.0000	8,5714%	63.172,37
510	Actividad Final	Promoción y Equipamientos Culturales	1.0000	2,8571%	21.057,46
710	Actividad Final	Infraestructuras	0.6667	1,9049%	14.039,01
AR	Actividad Medial	Archivo	0.1583	0,4466%	3.291,28
CB	Actividad Medial	Contabilidad	0.0313	0,0894%	659,10
CJ	Actividad Medial	Consejería	0.2604	0,7440%	5.483,36
CN	Actividad Medial	Contratación	0.0313	0,0894%	659,10
EA	Actividad Medial	Consejo Económico-Administrativo	1.0000	2,8571%	21.057,46
ES	Actividad Medial	Estadística	0.2500	0,7143%	5.284,36
GE	Actividad Medial	Oficina presupuestaria	0.0313	0,0894%	659,10
GP	Actividad Medial	Gestión de Patrimonio	0.0833	0,2380%	1.754,09
IF	Actividad Medial	Intervención General	0.0313	0,0894%	659,10
PE	Actividad Medial	Personal	0.0313	0,0894%	659,10
PR	Actividad Medial	Prevención de Riesgos Laborales	1.0000	2,8571%	21.057,46
RI	Actividad Medial	Relaciones Institucionales	0.0313	0,0894%	659,10
SG	Actividad Medial	Secretaría General	0.0313	0,0894%	659,10
SJ	Actividad Medial	Servicios Jurídicos	0.0313	0,0894%	659,10
TE	Actividad Medial	Tesorería	0.2813	0,8037%	5.923,46
<b>TOTAL</b>			<b>35.0000</b>	<b>100,0000%</b>	<b>737.010,95</b>



Código de verificación:

**AYUNTAMIENTO DE OVIEDO**

**REPARTO SECUNDARIO DE COSTES**

**Ejercicio 2016**

Pág. 26

Fecha Obtención 07/04/2017

ACTIVIDAD: MANCAR / Mantenimiento de vehículos propios (excepto Area de Seguridad)  
TIPO: Actividad de Cálculo  
INDICADOR DEL REPARTO: Número de vehículos propios según actividad (excepto Area de Seguridad)  
VALOR DEL INDICADOR: 34,0000  
COSTE TOTAL DE LA ACTIVIDAD: 29.976,08

Actividad Receptora	Tipo de Centro	Denominación	Valor Imputado Absoluto	Valor Imputado Relativo	Coste Imputado
000	Actividad Final	Servicio no imputable a coste	15,0000	44,1176%	13.224,74
1321	Actividad Final	Conservación y Policía Urbana	1,0000	2,9412%	881,65
151	Actividad Final	Urbanismo: Planeamiento, gestión, ejecución y disciplina urbanística	1,0000	2,9412%	881,65
165	Actividad Final	Alumbrado público	4,0000	11,7647%	3.526,60
171	Actividad Final	Parques y Jardines	6,0000	17,6471%	5.289,90
710	Actividad Final	Infraestructuras	3,0000	8,8235%	2.644,95
ES	Actividad Medial	Estadística	1,0000	2,9412%	881,65
MO	Actividad Medial	Modernización	1,0000	2,9412%	881,65
PR	Actividad Medial	Prevención de Riesgos Laborales	1,0000	2,9412%	881,65
RI	Actividad Medial	Relaciones Institucionales	1,0000	2,9412%	881,65
		<b>TOTAL</b>	<b>34,0000</b>	<b>100,0000%</b>	<b>29.976,08</b>



**AYUNTAMIENTO DE OVIEDO**

**REPARTO SECUNDARIO DE COSTES**

**Ejercicio 2016**

**Pág. 27**

Fecha Obtención 07/04/2017

ACTIVIDAD: MANEDI / Mantenimiento de edificios administrativos

TIPO: Actividad de Cálculo


INDICADOR DEL REPARTO: Peso relativo actividades sobre total espacios físicos contrato mantenimiento edificios administ

VALOR DEL INDICADOR: 43,0000

COSTE TOTAL DE LA ACTIVIDAD: 458.910,80

Actividad Receptora	Tipo de Centro	Denominación	Valor Imputado Absoluto	Valor Imputado Relativo	Coste Imputado
000	Actividad Final	Servicio no imputable a coste	19,3953	45,1053%	206.993,32
132	Actividad Final	Policia Local (Seguridad ciudadana y Orden público)	2,5313	5,8867%	27.014,90
136	Actividad Final	Prevencción y extinción de incendios	0,5000	1,1628%	5.336,17
151	Actividad Final	Urbanismo: Planeamiento, gestión, ejecución y disciplina urbanística	1,0000	2,3256%	10.672,34
165	Actividad Final	Alumbrado público	0,2500	0,5814%	2.668,09
171	Actividad Final	Parques y Jardines	3,0000	6,9767%	32.017,03
2315	Actividad Final	Juventud	0,1250	0,2907%	1.334,04
311	Actividad Final	Protección de la salubridad pública	3,0000	6,9767%	32.017,03
420	Actividad Final	Funcionamiento Centros docentes Preescolar/Primaria	0,2500	0,5814%	2.668,09
432	Actividad Final	Promoción del deporte e instalaciones deportivas	3,0000	6,9767%	32.017,03
510	Actividad Final	Turismo y Congresos	5,0000	11,6279%	53.361,72
710	Actividad Final	Promoción y Equipamientos Culturales	1,0000	2,3256%	10.672,34
AR	Actividad Medial	Infraestructuras	0,6667	1,5505%	7.115,25
CB	Actividad Medial	Archivo	0,1563	0,3635%	1.668,09
CJ	Actividad Medial	Contabilidad	0,0313	0,0728%	334,04
CN	Actividad Medial	Consejería	0,2604	0,5891%	2.779,08
EA	Actividad Medial	Contratación	0,0313	0,0728%	334,04
ES	Actividad Medial	Consejo Económico-Administrativo	1,0000	2,3256%	10.672,34
GE	Actividad Medial	Estadística	0,2500	0,5814%	2.668,09
GP	Actividad Medial	Oficina presupuestaria	0,0313	0,0728%	334,04
IF	Actividad Medial	Gestión de Patrimonio	0,0833	0,1937%	889,01
PE	Actividad Medial	Intervención General	0,0313	0,0728%	334,04
PR	Actividad Medial	Personal	0,0313	0,0728%	334,04
RI	Actividad Medial	Prevención de Riesgos Laborales	1,0000	2,3256%	10.672,34
SG	Actividad Medial	Relaciones Institucionales	0,0313	0,0728%	334,04
SJ	Actividad Medial	Secretaría General	0,0313	0,0728%	334,04
TE	Actividad Medial	Servicios Jurídicos	0,0313	0,0728%	334,04
		Tesorería	0,2813	0,6542%	3.002,13
		<b>TOTAL</b>	<b>43,0000</b>	<b>100,0000%</b>	<b>458.910,80</b>

222



**AYUNTAMIENTO DE OVIEDO**

**REPARTO SECUNDARIO DE COSTES**

**Ejercicio 2016**

**Pág. 28**

Fecha Obtención 07/04/2017

ACTIVIDAD: MANRED / Mantenimiento de la red de transmisiones del Area de Seguridad (132, 134 y 135)  
 TIPO: Actividad de Cálculo  
 INDICADOR DEL REPARTO: Número de efectivos en plantilla asignados al Area de Seguridad Servicios 132, 134 y 135)  
 VALOR DEL INDICADOR: 299,0000  
 COSTE TOTAL DE LA ACTIVIDAD: 46.942,68

Actividad Receptora	Tipo de Centro	Denominación	Valor Imputado Absoluto	Valor Imputado Relativo	Coste Imputado
132	Actividad Final	Policia Local (Seguridad ciudadana y Orden público)	255,0000	85,2843%	40.034,73
134	Actividad Final	Tráfico y movilidad.	41,0000	13,7124%	6.436,96
135	Actividad Final	Protección Civil	3,0000	1,0033%	471,00
TOTAL			299,0000	100,0000%	46.942,68



**AYUNTAMIENTO DE OVIEDO**

**REPARTO SECUNDARIO DE COSTES**

**Ejercicio 2016**

**Pág. 29**

Fecha Obtención 07/04/2017


ACTIVIDAD: MO / Modernización  
TIPO: Actividad Medial  
INDICADOR DEL REPARTO: Número de equipos informáticos (Actividad de coste prestadora: MO)  
VALOR DEL INDICADOR: 1.095,0000  
COSTE TOTAL DE LA ACTIVIDAD: 3.896.027,19

Actividad Receptora	Tipo de Centro	Denominación	Valor Imputado Absoluto	Valor Imputado Relativo	Coste Imputado
000	Actividad Final	Servicio no imputable a coste	418.0000	38,1735%	1.487.250,56
132	Actividad Final	Policia Local (Seguridad ciudadana y Orden público)	88.0000	8,0365%	313.105,38
1321	Actividad Final	Conservación y Policía Urbana	1.0000	0,0913%	3.558,02
135	Actividad Final	Protección Civil	3.0000	0,2740%	10.674,05
136	Actividad Final	Prevención y extinción de incendios	12.0000	1,0959%	42.696,19
151	Actividad Final	Urbanismo: Planeamiento, gestión, ejecución y disciplina urbanística	73.0000	6,6667%	259.735,15
165	Actividad Final	Alumbrado público	1.0000	0,0913%	3.558,02
171	Actividad Final	Parques y Jardines	9.0000	0,8219%	32.022,14
2315	Actividad Final	Juventud	8.0000	0,7306%	28.464,13
2316	Actividad Final	Centros Sociales	108.0000	9,8630%	384.265,70
311	Actividad Final	Protección de la salubridad pública	7.0000	0,6393%	24.906,11
3231	Actividad Final	Funcionamiento Centros docentes Preescolar/Primaria	24.0000	2,1918%	85.392,38
3232	Actividad Final	Funcionamiento Centros docentes Escuelas Infantiles (0-3)	16.0000	1,4612%	56.928,25
3261	Actividad Final	Escuela de música	9.0000	0,8219%	32.022,14
3321	Actividad Final	Bibliotecas	72.0000	6,5753%	256.177,13
420	Actividad Final	Promoción del deporte e instalaciones deportivas	15.0000	1,3699%	53.370,24
432	Actividad Final	Turismo y Congresos	27.0000	2,4658%	96.066,42
510	Actividad Final	Promoción y Equipamientos Culturales	22.0000	2,0091%	78.276,35
710	Actividad Final	Infraestructuras	20.0000	1,8265%	71.160,31
AR	Actividad Medial	Archivo	6.0000	0,5479%	21.348,09
CB	Actividad Medial	Contabilidad	10.0000	0,9132%	35.580,16
CN	Actividad Medial	Contratación	10.0000	0,9132%	35.580,16
EA	Actividad Medial	Consejo Económico-Administrativo	8.0000	0,7306%	28.464,13
ES	Actividad Medial	Estadística	24.0000	2,1918%	85.392,38
GE	Actividad Medial	Oficina presupuestaria	9.0000	0,8219%	32.022,14
IF	Actividad Medial	Intervención General	10.0000	0,9132%	35.580,16
PE	Actividad Medial	Personal	11.0000	1,0046%	39.138,17
PR	Actividad Medial	Prevención de Riesgos Laborales	6.0000	0,5479%	21.348,09
RI	Actividad Medial	Relaciones Institucionales	4.0000	0,3653%	14.232,06

224







Esta es una copia impresa del documento electrónico (Ref: 54409717420171517P-8PH6W-KD7WI/54444B3AAAF783795/C22A72559E62BC9E4D39616) generada con la aplicación informática Firmadoc. El documento está FIRMADO. Mediante el código de verificación puede comprobar la validez de la firma electrónica de los documentos firmados en la dirección web que le proporciona la entidad emisora de este documento.

**AYUNTAMIENTO DE OVIEDO**

**REPARTO SECUNDARIO DE COSTES**

Ejercicio 2016

Pág: 30

Fecha Obtención 07/04/2017

SG	Actividad Medial	Secretaría General	5,0000	0,4566%	17.790,08
SJ	Actividad Medial	Servicios Jurídicos	9,0000	0,8219%	32.022,14
TE	Actividad Medial	Tesorería	50,0000	4,5662%	177.900,78
TOTAL			1.095,0000	100,0000%	3.896.027,19

225

Código para validación: **1S17P-8PH6W-KD7WI**  
Fecha de emisión: 7 de septiembre de 2017 a las 13:48:14  
Página 226 de 247El documento ha sido firmado por :  
1.- Director Contabilidad de AYUNTAMIENTO DE OVIEDO**FIRMADO**  
11/05/2017 11:37

## AYUNTAMIENTO DE OVIEDO

## REPARTO SECUNDARIO DE COSTES

Ejercicio 2016


Pág. 31

Fecha Obtención 07/04/2017


ACTIVIDAD: PE / Personal  
TIPO: Actividad Medial  
INDICADOR DEL REPARTO: N° efectivos a 31 12 2016 (Actividad de coste prestadora: PE)  
VALOR DEL INDICADOR: 1.312,0000  
COSTE TOTAL DE LA ACTIVIDAD: 538.243,72

Actividad Receptora	Tipo de Centro	Denominación	Valor Imputado Absoluto	Valor Imputado Relativo	Coste Imputado
000	Actividad Final	Servicio no imputable a coste	413.0000	31,4787%	169.431,90
132	Actividad Final	Policia Local (Seguridad ciudadana y Orden público)	255,0000	19,4360%	104.612,92
1321	Actividad Final	Conservación y Policía Urbana	1,0000	0,0762%	410,25
134	Actividad Final	Tráfico y movilidad.	41,0000	3,1250%	16.820,12
135	Actividad Final	Protección Civil	3,0000	0,2287%	1.230,74
136	Actividad Final	Prevención y extinción de incendios	83,0000	6,3262%	34.050,48
151	Actividad Final	Urbanismo: Planeamiento, gestión, ejecución y disciplina urbanística	52,0000	3,9634%	21.332,83
165	Actividad Final	Alumbrado público	6,0000	0,4573%	2.461,48
171	Actividad Final	Parques y Jardines	8,0000	0,6098%	3.281,97
2315	Actividad Final	Juventud	4,0000	0,3049%	1.640,99
2316	Actividad Final	Centros Sociales	38,0000	2,8963%	15.589,38
311	Actividad Final	Protección de la salubridad publica	4,0000	0,3049%	1.640,99
3231	Actividad Final	Funcionamiento Centros docentes Preescolar/Primaria	23,0000	1,7530%	9.435,67
3232	Actividad Final	Funcionamiento Centros docentes Escuelas Infantiles (0-3)	107,0000	8,1555%	43.896,40
3261	Actividad Final	Escuela de musica	26,0000	1,9817%	10.666,42
3262	Actividad Final	Escuela de musica tradicional	12,0000	0,9146%	4.922,96
3321	Actividad Final	Bibliotecas	20,0000	1,5244%	8.204,93
420	Actividad Final	Promoción del deporte e instalaciones deportivas	32,0000	2,4390%	13.127,90
432	Actividad Final	Turismo y Congresos	7,0000	0,5335%	2.871,73
510	Actividad Final	Promoción y Equipamientos Culturales	19,0000	1,4482%	7.794,69
710	Actividad Final	Infraestructuras	18,0000	1,3720%	7.384,44
AR	Actividad Medial	Archivo	3,0000	0,2287%	1.230,74
CB	Actividad Medial	Contabilidad	8,0000	0,6098%	3.281,97
CJ	Actividad Medial	Conserjería	10,0000	0,7622%	4.102,47
CN	Actividad Medial	Contratación	8,0000	0,6098%	3.281,97
CS	Actividad Medial	Comunicación	4,0000	0,3049%	1.640,99
EA	Actividad Medial	Consejo Economico-Administrativo	5,0000	0,3811%	2.051,23
ES	Actividad Medial	Estadística	16,0000	1,2195%	6.563,95
GE	Actividad Medial	Oficina presupuestaria	7,0000	0,5335%	2.871,73

226



DOCUMENTO DOCUMENTACIÓN COMPLEMENTARIA: 06 Memoria de coste y rendimiento servicios públicos 2016	IDENTIFICADORES	
OTROS DATOS Código para validación: <b>1S17P-8PH6W-KD7WI</b> Fecha de emisión: 7 de septiembre de 2017 a las 13:48:14 Página 227 de 247	FIRMAS El documento ha sido firmado por : 1.- Director Contabilidad de AYUNTAMIENTO DE OVIEDO	ESTADO <b>FIRMADO</b> 11/05/2017 11:37



Esta es una copia impresa del documento electrónico (Ref: 54409711S17P-8PH6W-KD7WI) generada con la aplicación informática Firmadoc. El documento está FIRMADO. Mediante el código de verificación puede comprobar la validez de la firma electrónica de los documentos firmados en la dirección web que le proporciona la entidad emisora de este documento.

AYUNTAMIENTO DE OVIEDO		REPARTO SECUNDARIO DE COSTES		Ejercicio 2016		Pág. 32	
				Fecha Obtención 07/04/2017			
GP	Actividad Medial	Gestión de Patrimonio	5,0000	0,3811%	2.051,23		
IF	Actividad Medial	Intervención General	10,0000	0,7622%	4.102,47		
MO	Actividad Medial	Modernización	11,0000	0,8384%	4.512,71		
PR	Actividad Medial	Prevención de Riesgos Laborales	3,0000	0,2287%	1.230,74		
RI	Actividad Medial	Relaciones Institucionales	5,0000	0,3811%	2.051,23		
SG	Actividad Medial	Secretaría General	4,0000	0,3049%	1.640,99		
SJ	Actividad Medial	Servicios Jurídicos	9,0000	0,6860%	3.692,22		
TE	Actividad Medial	Tesorería	32,0000	2,4390%	13.127,90		
TOTAL			1.312,0000	100,0000%	538.243,72		

Código para validación: **1S17P-8PH6W-KD7WI**  
Fecha de emisión: **7 de septiembre de 2017 a las 13:48:14**  
Página **228** de **247**

El documento ha sido firmado por :  
1.- Director Contabilidad de AYUNTAMIENTO DE OVIEDO

**FIRMADO**  
11/05/2017 11:37

**AYUNTAMIENTO DE OVIEDO**

**REPARTO SECUNDARIO DE COSTES**

**Ejercicio 2016**

Pág. 33

Fecha Obtención 07/04/2017


ACTIVIDAD: PR / Prevención de Riesgos Laborales  
TIPO: Actividad Medial  
INDICADOR DEL REPARTO: N° efectivos a 31 12 2016 (Actividad de coste prestadora: PR)  
VALOR DEL INDICADOR: 1.317.0000  
COSTE TOTAL DE LA ACTIVIDAD: 276.521,99

Actividad Receptora	Tipo de Centro	Denominación	Valor Imputado Absoluto	Valor Imputado Relativo	Coste Imputado
000	Actividad Final	Servicio no imputable a coste	413.0000	31,3591%	86.714,94
132	Actividad Final	Policia Local (Seguridad ciudadana y Orden público)	255.0000	19,3622%	53.540,70
1321	Actividad Final	Conservación y Policía Urbana	1.0000	0,0759%	209,96
134	Actividad Final	Tráfico y movilidad.	41.0000	3,1131%	8.608,51
135	Actividad Final	Protección Civil	3.0000	0,2278%	629,89
136	Actividad Final	Prevención y extinción de incendios	83.0000	6,3022%	17.426,97
151	Actividad Final	Urbanismo: Planeamiento, gestión, ejecución y disciplina urbanística	52.0000	3,9484%	10.918,10
165	Actividad Final	Alumbrado público	6.0000	0,4556%	1.259,78
171	Actividad Final	Parques y Jardines	8.0000	0,6074%	1.679,71
2315	Actividad Final	Juventud	4.0000	0,3037%	839,85
2316	Actividad Final	Centros Sociales	38.0000	2,8853%	7.978,61
311	Actividad Final	Protección de la salubridad publica	4.0000	0,3037%	839,85
3231	Actividad Final	Funcionamiento Centros docentes Preescolar/Primaria	23.0000	1,7464%	4.829,16
3232	Actividad Final	Funcionamiento Centros docentes Escuelas Infantiles (0-3)	107.0000	8,1245%	22.466,10
3261	Actividad Final	Escuela de musica	26.0000	1,9742%	5.459,05
3262	Actividad Final	Escuela de musica tradicional	12.0000	0,9112%	2.519,56
3321	Actividad Final	Bibliotecas	20.0000	1,5186%	4.199,27
420	Actividad Final	Promoción del deporte e instalaciones deportivas	32.0000	2,4298%	6.718,83
432	Actividad Final	Turismo y Congresos	7.0000	0,5315%	1.469,74
510	Actividad Final	Promoción y Equipamientos Culturales	19.0000	1,4427%	3.989,31
710	Actividad Final	Infraestructuras	18.0000	1,3667%	3.779,34
AR	Actividad Medial	Archivo	3.0000	0,2278%	629,89
CB	Actividad Medial	Contabilidad	8.0000	0,6074%	1.679,71
CJ	Actividad Medial	Conserjería	10.0000	0,7593%	2.099,64
CN	Actividad Medial	Contratación	8.0000	0,6074%	1.679,71
CS	Actividad Medial	Comunicación	4.0000	0,3037%	839,85
EA	Actividad Medial	Consejo Economico-Administrativo	5.0000	0,3797%	1.049,82
ES	Actividad Medial	Estadística	16.0000	1,2149%	3.359,42
GE	Actividad Medial	Oficina presupuestaria	7.0000	0,5315%	1.469,74

228



DOCUMENTO DOCUMENTACIÓN COMPLEMENTARIA: 06 Memoria de coste y rendimiento servicios públicos 2016	IDENTIFICADORES	
OTROS DATOS Código para validación: <b>1S17P-8PH6W-KD7WI</b> Fecha de emisión: 7 de septiembre de 2017 a las 13:48:14 Página 229 de 247	FIRMAS El documento ha sido firmado por : 1.- Director Contabilidad de AYUNTAMIENTO DE OVIEDO	ESTADO <b>FIRMADO</b> 11/05/2017 11:37



Esta es una copia impresa del documento electrónico (Ref: 54409711S17P-8PH6W-KD7WI) generada con la aplicación informática Firmadoc. El documento está FIRMADO. Mediante el código de verificación puede comprobar la validez de la firma electrónica de los documentos firmados en la dirección web que le proporciona la entidad emisora de este documento.

AYUNTAMIENTO DE OVIEDO		REPARTO SECUNDARIO DE COSTES		Ejercicio 2016		Pág. 34	
				Fecha Obtención 07/04/2017			
GP	Actividad Medial	Gestión de Patrimonio	5,0000	0,3797%	1,049,82		
IF	Actividad Medial	Intervención General	10,0000	0,7593%	2,099,64		
MO	Actividad Medial	Moderización	11,0000	0,8352%	2,309,60		
PE	Actividad Medial	Personal	8,0000	0,6074%	1,679,71		
RI	Actividad Medial	Relaciones Institucionales	5,0000	0,3797%	1,049,82		
SG	Actividad Medial	Secretaría General	4,0000	0,3037%	839,85		
SJ	Actividad Medial	Servicios Jurídicos	9,0000	0,6834%	1,889,67		
TE	Actividad Medial	Tesorería	32,0000	2,4298%	6,718,83		
TOTAL			1,317,0000	100,0000%	276,521,99		

Código para validación: **1S17P-8PH6W-KD7WI**  
 Fecha de emisión: **7 de septiembre de 2017 a las 13:48:14**  
 Página 230 de 247

El documento ha sido firmado por :  
 1.- Director Contabilidad de AYUNTAMIENTO DE OVIEDO

**FIRMADO**  
 11/05/2017 11:37

**AYUNTAMIENTO DE OVIEDO**

**REPARTO SECUNDARIO DE COSTES**

**Ejercicio 2016**

**Pág. 35**

Fecha Obtención 07/04/2017

ACTIVIDAD: R1 / Relaciones Institucionales  
 TIPO: Actividad Medial  
 INDICADOR DEL REPARTO: Coste primario actividades finales y mediales (Actividad de coste prestador: R1)  
 VALOR DEL INDICADOR: 193.163.647,3500  
 COSTE TOTAL DE LA ACTIVIDAD: 285.079,27

Actividad Receptora	Tipo de Centro	Denominación	Valor Imputado Absoluto	Valor Imputado Relativo	Coste Imputado
000	Actividad Final	Servicio no imputable a coste	52.921.651,7400	27,3973%	78.104,06
132	Actividad Final	Policia Local (Seguridad ciudadana y Orden público)	11.628.595,8800	6,0201%	17.161,99
1321	Actividad Final	Conservación y Policía Urbana	278.984,4900	0,1444%	411,74
134	Actividad Final	Tráfico y movilidad.	3.070.094,9500	1,5894%	4.530,98
135	Actividad Final	Protección Civil	111.028,1600	0,0575%	163,86
136	Actividad Final	Prevención y extinción de incendios	4.605.037,8400	2,3840%	6.796,31
151	Actividad Final	Urbanismo: Planeamiento, gestión, ejecución y disciplina urbanística	3.062.373,6700	1,5854%	4.519,58
165	Actividad Final	Alumbrado público	4.999.007,5300	2,5880%	7.377,75
171	Actividad Final	Parques y Jardines	8.219.596,1400	4,2553%	12.130,84
23130	Actividad Final	Ayuda a domicilio	3.516.008,4800	1,8202%	5.189,08
23131	Actividad Final	Teleasistencia domiciliaria	178.408,5000	0,0924%	263,30
2315	Actividad Final	Juventud	791.727,5300	0,4099%	1.168,47
2316	Actividad Final	Centros Sociales	2.788.502,6800	1,4436%	4.115,39
311	Actividad Final	Protección de la salubridad pública	498.621,7000	0,2581%	735,89
3231	Actividad Final	Funcionamiento Centros docentes Preescolar/Primaria	7.106.892,6600	3,6792%	10.488,66
3232	Actividad Final	Funcionamiento Centros docentes Escuelas Infantiles (0-3)	4.991.542,2100	2,5841%	7.366,73
3261	Actividad Final	Escuela de música	1.211.668,3500	0,6273%	1.788,23
3262	Actividad Final	Escuela de música tradicional	382.228,1400	0,1979%	564,11
3321	Actividad Final	Bibliotecas	660.655,1400	0,3420%	975,02
420	Actividad Final	Promoción del deporte e instalaciones deportivas	8.722.729,8600	4,5157%	12.873,38
432	Actividad Final	Turismo y Congresos	2.455.835,5800	1,2714%	3.624,43
4411	Actividad Final	Transporte urbano colectivo de viajeros	19.423.979,1600	10,0589%	28.675,60
510	Actividad Final	Promoción y Equipamientos Culturales	10.127.683,8700	5,2431%	14.946,87
710	Actividad Final	Infraestructuras	22.844.017,9400	11,8263%	33.714,19
AR	Actividad Medial	Archivo	156.335,9600	0,0809%	230,73
CB	Actividad Medial	Contabilidad	379.274,0400	0,1963%	559,75
CJ	Actividad Medial	Conserjería	371.697,3900	0,1924%	548,57
CN	Actividad Medial	Contratación	912.059,4100	0,4722%	1.346,06
CS	Actividad Medial	Comunicación	342.245,1900	0,1772%	505,10



**AYUNTAMIENTO DE OVIEDO**

**REPARTO SECUNDARIO DE COSTES**

**Ejercicio 2016**

Pág. 36

Fecha Obtención 07/04/2017

Actividad	Actividad	Actividad	Actividad	Actividad	Actividad
EA	Actividad Medial	Consejo Económico-Administrativo	211.947,6600	0,1097%	312,80
ES	Actividad Medial	Estadística	253.526,0500	0,1312%	374,16
GE	Actividad Medial	Oficina presupuestaria	514.486,2200	0,2663%	759,30
GP	Actividad Medial	Gestión de Patrimonio	653.600,1300	0,3384%	964,61
IF	Actividad Medial	Intervención General	409.765,4300	0,2121%	604,75
MO	Actividad Medial	Modernización	3.577.175,9000	1,8519%	5.279,35
PE	Actividad Medial	Personal	446.477,4200	0,2311%	658,93
PR	Actividad Medial	Prevención de Riesgos Laborales	198.664,7900	0,1028%	293,20
SG	Actividad Medial	Secretaría General	324.593,2500	0,1680%	479,05
SJ	Actividad Medial	Servicios Jurídicos	692.464,0600	0,3585%	1.021,97
TE	Actividad Medial	Tesorería	9.116.462,2500	4,7196%	13.454,47
		<b>TOTAL</b>	<b>193.163.647,3500</b>	<b>100,0000%</b>	<b>285.079,27</b>



**AYUNTAMIENTO DE OVIEDO**

**REPARTO SECUNDARIO DE COSTES**

**Ejercicio 2016**

Pág. 37

Fecha Obtención 07/04/2017

ACTIVIDAD: SG / Secretaría General  
TIPO: Actividad Medial  
INDICADOR DEL REPARTO: Coste primario actividades finales y mediales (Actividad de coste prestadora: SG)  
VALOR DEL INDICADOR: 193.079.519,3300  
COSTE TOTAL DE LA ACTIVIDAD: 380.956,42

Actividad Receptora	Tipo de Centro	Denominación	Valor Imputado Absoluto	Valor Imputado Relativo	Coste Imputado
000	Actividad Final	Servicio no imputable a coste	52.921.651,7400	27,4093%	104.417,30
132	Actividad Final	Policia Local (Seguridad ciudadana y Orden público)	11.628.595,8800	6,0227%	22.943,85
1321	Actividad Final	Conservación y Policía Urbana	278.984,4900	0,1445%	550,45
134	Actividad Final	Tráfico y movilidad.	3.070.094,9500	1,5901%	6.057,46
135	Actividad Final	Protección Civil	111.028,1600	0,0575%	219,06
136	Actividad Final	Prevención y extinción de incendios	4.605.037,8400	2,3850%	9.085,99
151	Actividad Final	Urbanismo: Planeamiento, gestión, ejecución y disciplina urbanística	3.062.373,6700	1,5861%	6.042,23
165	Actividad Final	Alumbrado público	4.999.007,5300	2,5891%	9.863,31
171	Actividad Final	Parques y Jardines	8.219.596,1400	4,2571%	16.217,71
23130	Actividad Final	Ayuda a domicilio	3.516.008,4800	1,8210%	6.937,28
23131	Actividad Final	Teleasistencia domiciliaria	178.408,5000	0,0924%	352,01
2315	Actividad Final	Juventud	791.727,5300	0,4101%	1.562,12
2316	Actividad Final	Centros Sociales	2.788.502,6800	1,4442%	5.501,87
311	Actividad Final	Protección de la salubridad pública	498.621,7000	0,2582%	983,81
3231	Actividad Final	Funcionamiento Centros docentes Preescolar/Primaria	7.106.892,6600	3,6808%	14.022,29
3232	Actividad Final	Funcionamiento Centros docentes Escuelas Infantiles (0-3)	4.991.542,2100	2,5852%	9.848,58
3261	Actividad Final	Escuela de música	1.211.668,3500	0,6275%	2.390,69
3262	Actividad Final	Escuela de música tradicional	382.228,1400	0,1980%	754,16
3321	Actividad Final	Bibliotecas	660.655,1400	0,3422%	1.303,51
420	Actividad Final	Promoción del deporte e instalaciones deportivas	8.722.729,8600	4,5177%	17.210,42
432	Actividad Final	Turismo y Congresos	2.455.835,5800	1,2719%	4.845,50
4411	Actividad Final	Transporte urbano colectivo de viajeros	19.423.979,1600	10,0632%	38.336,41
510	Actividad Final	Promoción y Equipamientos Culturales	10.127.683,8700	5,2453%	19.982,47
710	Actividad Final	Infraestructuras	22.844.017,9400	11,8314%	45.072,49
AR	Actividad Medial	Archivo	156.335,9600	0,0810%	308,46
CB	Actividad Medial	Contabilidad	379.274,0400	0,1964%	748,33
CJ	Actividad Medial	Conserjería	371.697,3900	0,1925%	733,38
CN	Actividad Medial	Contratación	912.059,4100	0,4724%	1.799,54
CS	Actividad Medial	Comunicación	342.245,1900	0,1773%	675,27





**AYUNTAMIENTO DE OVIEDO**

**REPARTO SECUNDARIO DE COSTES**

**Ejercicio 2016**

**Pág. 38**

Fecha Obtención 07/04/2017

Actividad	Actividad	Actividad	Actividad	Actividad	Actividad	Actividad
EA	Actividad Medial	Consejo Económico-Administrativo	211.947,6600	0,1098%	418,18	
ES	Actividad Medial	Estadística	253.526,0500	0,1313%	500,22	
GE	Actividad Medial	Oficina presupuestaria	514.486,2200	0,2665%	1.015,11	
GP	Actividad Medial	Gestión de Patrimonio	653.600,1300	0,3385%	1.289,59	
IF	Actividad Medial	Intervención General	409.765,4300	0,2122%	808,49	
MO	Actividad Medial	Modernización	3.577.175,9000	1,8527%	7.057,96	
PE	Actividad Medial	Personal	446.477,4200	0,2312%	880,92	
PR	Actividad Medial	Prevención de Riesgos Laborales	198.664,7900	0,1029%	391,98	
RI	Actividad Medial	Relaciones Institucionales	240.465,2300	0,1245%	474,45	
SJ	Actividad Medial	Servicios Jurídicos	692.464,0600	0,3586%	1.366,27	
TE	Actividad Medial	Tesorería	9.116.462,2500	4,7216%	17.987,28	
		<b>TOTAL</b>	<b>193.079.519,3300</b>	<b>100,0000%</b>	<b>380.956,42</b>	



**AYUNTAMIENTO DE OVIEDO**

**REPARTO SECUNDARIO DE COSTES**


**Ejercicio 2016**

**Pág. 39**

Fecha Obtención 07/04/2017

ACTIVIDAD: SJ / Servicios Jurídicos  
TIPO: Actividad Medial  
INDICADOR DEL REPARTO: Coste primario actividades finales y mediales (Actividad de coste prestadora: SJ)  
VALOR DEL INDICADOR: 192.711.648,5200  
COSTE TOTAL DE LA ACTIVIDAD: 802.685,02

Actividad Receptora	Tipo de Centro	Denominación	Valor Imputado Absoluto	Valor Imputado Relativo	Coste Imputado
000	Actividad Final	Servicio no imputable a coste	52.921.651,7400	27,4616%	220.429,94
132	Actividad Final	Policia Local (Seguridad ciudadana y Orden público)	11.628.595,8800	6,0342%	48.435,58
1321	Actividad Final	Conservación y Policía Urbana	278.984,4900	0,1448%	1.162,03
134	Actividad Final	Tráfico y movilidad.	3.070.094,9500	1,5931%	12.787,60
135	Actividad Final	Protección Civil	111.028,1600	0,0576%	462,46
136	Actividad Final	Prevención y extinción de incendios	4.605.037,8400	2,3896%	19.180,96
151	Actividad Final	Urbanismo: Planeamiento, gestión, ejecución y disciplina urbanística	3.062.373,6700	1,5891%	12.755,44
165	Actividad Final	Alumbrado público	4.999.007,5300	2,5940%	20.821,93
171	Actividad Final	Parques y Jardines	8.219.596,1400	4,2652%	34.236,37
23130	Actividad Final	Ayuda a domicilio	3.516.008,4800	1,8245%	14.644,92
23131	Actividad Final	Teleasistencia domiciliaria	178.408,5000	0,0926%	743,11
2315	Actividad Final	Juventud	791.727,5300	0,4108%	3.297,71
2316	Actividad Final	Centros Sociales	2.788.502,6800	1,4470%	11.614,71
311	Actividad Final	Protección de la salubridad pública	498.621,7000	0,2587%	2.076,87
3231	Actividad Final	Funcionamiento Centros docentes Preescolar/Primaria	7.106.892,6600	3,6878%	29.601,72
3232	Actividad Final	Funcionamiento Centros docentes Escuelas Infantiles (0-3)	4.991.542,2100	2,5902%	20.790,84
3261	Actividad Final	Escuela de música	1.211.668,3500	0,6287%	5.046,86
3262	Actividad Final	Escuela de música tradicional	382.228,1400	0,1963%	1.592,06
3321	Actividad Final	Bibliotecas	660.655,1400	0,3428%	2.751,77
420	Actividad Final	Promoción del deporte e instalaciones deportivas	8.722.729,8600	4,5263%	36.332,03
432	Actividad Final	Turismo y Congresos	2.455.835,5800	1,2744%	10.229,08
4411	Actividad Final	Transporte urbano colectivo de viajeros	19.423.979,1600	10,0824%	80.930,00
510	Actividad Final	Promoción y Equipamientos Culturales	10.127.683,8700	5,2554%	42.183,96
710	Actividad Final	Infraestructuras	22.844.017,9400	11,8540%	95.150,20
AR	Actividad Medial	Archivo	156.335,9600	0,0811%	651,17
CB	Actividad Medial	Contabilidad	379.274,0400	0,1968%	1.579,76
CJ	Actividad Medial	Conserjería	371.697,3900	0,1929%	1.548,20
CN	Actividad Medial	Contratación	912.059,4100	0,4733%	3.798,92
CS	Actividad Medial	Comunicación	342.245,1900	0,1776%	1.425,52



**AYUNTAMIENTO DE OVIEDO**

**REPARTO SECUNDARIO DE COSTES**

**Ejercicio 2016**

**Pág. 40**

Fecha Obtención 07/04/2017

Actividad	Actividad	Actividad	Actividad	Actividad	Actividad
EA	Actividad Medial	Consejo Económico-Administrativo	211.947,6600	0,1100%	882,81
ES	Actividad Medial	Estadística	253.526,0500	0,1316%	1.055,99
GE	Actividad Medial	Oficina presupuestaria	514.486,2200	0,2670%	2.142,94
GP	Actividad Medial	Gestión de Patrimonio	653.600,1300	0,3392%	2.722,38
IF	Actividad Medial	Intervención General	409.765,4300	0,2126%	1.706,76
MO	Actividad Medial	Modernización	3.577.175,9000	1,8562%	14.899,70
PE	Actividad Medial	Personal	446.477,4200	0,2317%	1.859,67
PR	Actividad Medial	Prevención de Riesgos Laborales	198.664,7900	0,1031%	827,48
RI	Actividad Medial	Relaciones Institucionales	240.465,2300	0,1248%	1.001,59
SG	Actividad Medial	Secretaría General	324.593,2500	0,1684%	1.352,00
TE	Actividad Medial	Tesorería	9.116.462,2500	4,7306%	37.972,01
		<b>TOTAL</b>	<b>192.711.648,5200</b>	<b>100,0000%</b>	<b>802.685,02</b>



**AYUNTAMIENTO DE OVIEDO**

**REPARTO SECUNDARIO DE COSTES**

**Ejercicio 2016**


**Pág. 41**

Fecha Obtención 07/04/2017

ACTIVIDAD: SUMELE / Consumo eléctrico edificios municipales  
TIPO: Actividad de Cálculo  
INDICADOR DEL REPARTO: Peso relativo facturación eléctrica edificios municipales  
VALOR DEL INDICADOR: 1,0000  
COSTE TOTAL DE LA ACTIVIDAD: 1.195.814,72

Actividad Receptora	Tipo de Centro	Denominación	Valor Imputado Absoluto	Valor Imputado Relativo	Coste Imputado
000	Actividad Final	Servicio no imputable a coste	0,3858	38,58000%	461,345,32
132	Actividad Final	Policia Local (Seguridad ciudadana y Orden público)	0,0025	0,25000%	2,989,54
151	Actividad Final	Urbanismo: Planeamiento, gestión, ejecución y disciplina urbanística	0,0193	1,93000%	23,079,22
165	Actividad Final	Alumbrado público	0,0030	0,30000%	3,587,44
171	Actividad Final	Parques y Jardines	0,0027	0,27000%	3,228,70
2315	Actividad Final	Juventud	0,0146	1,46000%	17,458,89
2316	Actividad Final	Centros Sociales	0,2294	22,94000%	274,319,90
311	Actividad Final	Protección de la salubridad pública	0,0111	1,11000%	13,273,54
3231	Actividad Final	Funcionamiento Centros docentes Preescolar/Primaria	0,0048	0,48000%	5,739,91
3321	Actividad Final	Bibliotecas	0,0028	0,28000%	3,348,28
420	Actividad Final	Promoción del deporte e instalaciones deportivas	0,0575	5,75000%	68,759,35
432	Actividad Final	Turismo y Congresos	0,2140	21,40000%	255,904,35
510	Actividad Final	Promoción y Equipamientos Culturales	0,0190	1,90000%	22,720,48
710	Actividad Final	Infraestructuras	0,0079	0,79000%	9,446,94
AR	Actividad Medial	Archivo	0,0037	0,37000%	4,424,51
CB	Actividad Medial	Contabilidad	0,0007	0,07000%	837,07
CJ	Actividad Medial	Conserjería	0,0040	0,40000%	4,783,26
CN	Actividad Medial	Contratación	0,0007	0,07000%	837,07
EA	Actividad Medial	Consejo Económico-Administrativo	0,0010	0,10000%	1,195,81
ES	Actividad Medial	Estadística	0,0048	0,48000%	5,739,91
GE	Actividad Medial	Oficina presupuestaria	0,0007	0,07000%	837,07
GP	Actividad Medial	Gestión de Patrimonio	0,0010	0,10000%	1,195,81
IF	Actividad Medial	Intervención General	0,0007	0,07000%	837,07
PE	Actividad Medial	Personal	0,0007	0,07000%	837,07
RI	Actividad Medial	Relaciones Institucionales	0,0007	0,07000%	837,07
SG	Actividad Medial	Secretaría General	0,0007	0,07000%	837,07
SJ	Actividad Medial	Servicios Jurídicos	0,0007	0,07000%	837,07
TE	Actividad Medial	Tesorería	0,0055	0,55000%	6,576,98
		<b>TOTAL</b>	<b>1,0000</b>	<b>100,00000%</b>	<b>1.195.814,72</b>

236



**AYUNTAMIENTO DE OVIEDO**

**REPARTO SECUNDARIO DE COSTES**

**Ejercicio 2016**

Pág. 42

Fecha Obtención 07/04/2017

ACTIVIDAD: SUSCRI / Suscripciones a bases de datos on line  
TIPO: Actividad de Cálculo  
INDICADOR DEL REPARTO: N° de usuarios de bases de datos on line  
VALOR DEL INDICADOR: 81,0000  
COSTE TOTAL DE LA ACTIVIDAD: 41.494,85

Actividad Receptora	Tipo de Centro	Denominación	Valor Imputado Absoluto	Valor Imputado Relativo	Coste Imputado
000	Actividad Final	Servicio no imputable a coste	15,0000	18,5185%	7.684,23
132	Actividad Final	Policia Local (Seguridad ciudadana y Orden público)	20,0000	24,6914%	10.245,64
134	Actividad Final	Tráfico y movilidad.	2,0000	2,4691%	1.024,56
136	Actividad Final	Prevención y extinción de incendios	1,0000	1,2346%	512,28
151	Actividad Final	Urbanismo: Planeamiento, gestión, ejecución y disciplina urbanística	8,0000	9,8765%	4.098,26
AR	Actividad Medial	Archivo	2,0000	2,4691%	1.024,56
CB	Actividad Medial	Contabilidad	3,0000	3,7037%	1.536,85
CN	Actividad Medial	Contratación	3,0000	3,7037%	1.536,85
EA	Actividad Medial	Consejo Económico-Administrativo	4,0000	4,9383%	2.049,13
GP	Actividad Medial	Gestión de Patrimonio	4,0000	4,9383%	2.049,13
SG	Actividad Medial	Secretaría General	2,0000	2,4691%	1.024,56
SJ	Actividad Medial	Servicios Jurídicos	10,0000	12,3457%	5.122,82
TE	Actividad Medial	Tesorería	7,0000	8,6420%	3.585,97
		<b>TOTAL</b>	<b>81,0000</b>	<b>100,0000%</b>	<b>41.494,85</b>



**AYUNTAMIENTO DE OVIEDO**

**REPARTO SECUNDARIO DE COSTES**

**Ejercicio 2016**

**Pág. 43**

Fecha Obtención 07/04/2017

ACTIVIDAD: TE / Tesorería  
TIPO: Actividad Medial  
INDICADOR DEL REPARTO: Coste primario actividades finales y mediales (Actividad de coste prestadora: TE)  
VALOR DEL INDICADOR: 184.287.650,3300  
COSTE TOTAL DE LA ACTIVIDAD: 9.685.177,56

Actividad Receptora	Tipo de Centro	Denominación	Valor Imputado Absoluto	Valor Imputado Relativo	Coste Imputado
000	Actividad Final	Servicio no imputable a coste	52.921.651,7400	28,7169%	2.781.280,20
132	Actividad Final	Policia Local (Seguridad ciudadana y Orden público)	11.628.595,8800	6,3100%	611.137,08
1321	Actividad Final	Conservación y Policía Urbana	278.984,4900	0,1514%	14.661,94
134	Actividad Final	Tráfico y movilidad.	3.070.094,9500	1,6659%	161.347,84
135	Actividad Final	Protección Civil	111.028,1600	0,0602%	5.835,05
136	Actividad Final	Prevención y extinción de incendios	4.605.037,8400	2,4988%	242.016,27
151	Actividad Final	Urbanismo: Planeamiento, gestión, ejecución y disciplina urbanística	3.062.373,6700	1,6617%	160.942,05
165	Actividad Final	Alumbrado público	4.999.007,5300	2,7126%	262.721,22
171	Actividad Final	Parques y Jardines	8.219.596,1400	4,4602%	431.978,20
23130	Actividad Final	Ayuda a domicilio	3.516.008,4800	1,9079%	184.782,68
23131	Actividad Final	Teleasistencia domiciliaria	178.408,5000	0,0968%	9.376,20
2315	Actividad Final	Juventud	791.727,5300	0,4296%	41.608,98
2316	Actividad Final	Centros Sociales	2.788.502,6800	1,5131%	146.548,85
311	Actividad Final	Protección de la salubridad pública	498.621,7000	0,2706%	26.204,90
3231	Actividad Final	Funcionamiento Centros docentes Preescolar/Primaria	7.106.892,6600	3,8564%	373.500,43
3232	Actividad Final	Funcionamiento Centros docentes Escuelas Infantiles (0-3)	4.991.542,2100	2,7086%	262.328,88
3261	Actividad Final	Escuela de música	1.211.668,3500	0,6575%	63.678,84
3262	Actividad Final	Escuela de música tradicional	382.228,1400	0,2074%	20.087,88
3321	Actividad Final	Bibliotecas	660.655,1400	0,3585%	34.720,52
420	Actividad Final	Promoción del deporte e instalaciones deportivas	8.722.729,8600	4,7332%	458.420,23
432	Actividad Final	Turismo y Congresos	2.455.835,5800	1,326%	129.065,64
4411	Actividad Final	Transporte urbano colectivo de viajeros	19.429.979,1600	10,5433%	1.021.136,24
510	Actividad Final	Promoción y Equipamientos Culturales	10.127.683,8700	5,4966%	532.257,13
710	Actividad Final	Infraestructuras	22.844.017,9400	12,3958%	1.200.559,94
AR	Actividad Medial	Archivo	156.335,9600	0,0848%	8.216,19
CB	Actividad Medial	Contabilidad	379.274,0400	0,2058%	19.932,62
CJ	Actividad Medial	Conserjería	371.697,3900	0,2017%	19.534,44
CN	Actividad Medial	Contratación	912.059,4100	0,4949%	47.932,99
CS	Actividad Medial	Comunicación	342.245,1900	0,1857%	17.986,58



**AYUNTAMIENTO DE OVIEDO**

**REPARTO SECUNDARIO DE COSTES**

**Ejercicio 2016**

**Pág. 44**

Fecha Obtención 07/04/2017

Actividad	Actividad	Actividad	Actividad	Actividad	Actividad
EA	Actividad Medial	Consejo Económico-Administrativo	211.947,6600	0,1150%	11.138,84
ES	Actividad Medial	Estadística	253.526,0500	0,1376%	13.323,98
GE	Actividad Medial	Oficina presupuestaria	514.486,2200	0,2792%	27.038,66
GP	Actividad Medial	Gestión de Patrimonio	653.600,1300	0,3547%	34.349,74
IF	Actividad Medial	Intervención General	409.765,4300	0,2224%	21.535,09
MO	Actividad Medial	Modernización	3.577.175,9000	1,9411%	187.997,32
PE	Actividad Medial	Personal	446.477,4200	0,2423%	23.464,48
PR	Actividad Medial	Prevención de Riesgos Laborales	198.664,7900	0,1078%	10.440,76
RI	Actividad Medial	Relaciones Institucionales	240.465,2300	0,1305%	12.637,57
SG	Actividad Medial	Secretaría General	324.593,2500	0,1761%	17.058,89
SJ	Actividad Medial	Servicios Jurídicos	692.464,0600	0,3758%	36.392,22
		<b>TOTAL</b>	<b>184.287.650,3300</b>	<b>100,0000%</b>	<b>9.685.177,56</b>



Código para validación: **1S17P-8PH6W-KD7WI**  
Fecha de emisión: **7 de septiembre de 2017 a las 13:48:14**  
Página **240** de **247**

El documento ha sido firmado por :  
1.- Director Contabilidad de AYUNTAMIENTO DE OVIEDO

**FIRMADO**  
11/05/2017 11:37

**AYUNTAMIENTO DE OVIEDO**

**REPARTO SECUNDARIO DE COSTES**

**Ejercicio 2016**

**Pág. 45**

Fecha Obtención 07/04/2017

ACTIVIDAD: TELFÚ / Telefonía fija y datos  
TIPO: Actividad de Cálculo  
INDICADOR DEL REPARTO: Número de extensiones telefonía fija  
VALOR DEL INDICADOR: 702,0000  
COSTE TOTAL DE LA ACTIVIDAD: 578.803,24


Actividad Receptora	Tipo de Centro	Denominación	Valor Imputado Absoluto	Valor Imputado Relativo	Coste Imputado
000	Actividad Final	Servicio no imputable a coste	231,0000	32,9060%	190.460,90
132	Actividad Final	Policia Local (Seguridad ciudadana y Orden público)	40,0000	5,6960%	32.980,24
1321	Actividad Final	Conservación y Policía Urbana	7,0000	0,9972%	5.771,54
134	Actividad Final	Tráfico y movilidad.	13,0000	1,8519%	10.718,58
135	Actividad Final	Protección Civil	0,0000	0,0000%	
136	Actividad Final	Prevención y extinción de incendios	28,0000	3,9886%	23.086,17
151	Actividad Final	Urbanismo: Planeamiento, gestión, ejecución y disciplina urbanística	57,0000	8,1197%	46.996,84
165	Actividad Final	Alumbrado público	2,0000	0,2849%	1.649,01
171	Actividad Final	Parques y Jardines	5,0000	0,7123%	4.122,53
2315	Actividad Final	Juventud	8,0000	1,1396%	6.596,05
2316	Actividad Final	Centros Sociales	27,0000	3,8462%	22.261,66
311	Actividad Final	Protección de la salubridad publica	12,0000	1,7094%	9.894,07
3231	Actividad Final	Funcionamiento Centros docentes Preescolar/Primaria	16,0000	2,2792%	13.192,10
3232	Actividad Final	Funcionamiento Centros docentes Escuelas Infantiles (0-3)	14,0000	1,9943%	11.543,08
3261	Actividad Final	Escuela de musica	4,0000	0,5698%	3.298,02
3262	Actividad Final	Escuela de musica tradicional	0,0000	0,0000%	
3262	Actividad Final	Bibliotecas	9,0000	1,2821%	7.420,55
420	Actividad Final	Promoción del deporte e instalaciones deportivas	13,0000	1,8519%	10.718,58
432	Actividad Final	Turismo y Congresos	4,0000	0,5698%	3.298,02
510	Actividad Final	Promoción y Equipamientos Culturales	25,0000	3,5613%	20.612,65
710	Actividad Final	Infraestructuras	20,0000	2,8490%	16.490,12
AR	Actividad Medial	Archivo	4,0000	0,5698%	3.298,02
CB	Actividad Medial	Contabilidad	8,0000	1,1396%	6.596,05
CJ	Actividad Medial	Conserjería	20,0000	2,8490%	16.490,12
CN	Actividad Medial	Contratación	9,0000	1,2821%	7.420,55
EA	Actividad Medial	Consejo Económico-Administrativo	10,0000	1,4245%	8.245,06
ES	Actividad Medial	Estadística	13,0000	1,8519%	10.718,58
GE	Actividad Medial	Oficina presupuestaria	7,0000	0,9972%	5.771,54
GP	Actividad Medial	Gestión de Patrimonio	8,0000	1,1396%	6.596,05

240





DOCUMENTO DOCUMENTACIÓN COMPLEMENTARIA: 06 Memoria de coste y rendimiento servicios públicos 2016	IDENTIFICADORES	
OTROS DATOS Código para validación: <b>1S17P-8PH6W-KD7WI</b> Fecha de emisión: 7 de septiembre de 2017 a las 13:48:14 Página 241 de 247	FIRMAS El documento ha sido firmado por : 1.- Director Contabilidad de AYUNTAMIENTO DE OVIEDO	ESTADO <b>FIRMADO</b> 11/05/2017 11:37



Esta es una copia impresa del documento electrónico (Ref: 544097171201711S17P-8PH6W-KD7WI) generada con la aplicación informática Firmadoc. El documento está FIRMADO. Mediante el código de verificación puede comprobar la validez de la firma electrónica de los documentos firmados en la dirección web que le proporciona la entidad emisora de este documento.

AYUNTAMIENTO DE OVIEDO		REPARTO SECUNDARIO DE COSTES		Ejercicio 2016		Pág. 46	
				Fecha Obtención 07/04/2017			
IF	Actividad Medial	Intervención General	7.0000	0,9972%	5.771,54		
PE	Actividad Medial	Personal	11.0000	1,5670%	9.069,57		
PR	Actividad Medial	Prevención de Riesgos Laborales	5.0000	0,7123%	4.122,53		
RI	Actividad Medial	Relaciones Institucionales	3.0000	0,4274%	2.473,52		
SG	Actividad Medial	Secretaría General	6.0000	0,8547%	4.947,04		
SJ	Actividad Medial	Servicios Jurídicos	9.0000	1,2821%	7.420,55		
TE	Actividad Medial	Tesorería	47.0000	6,6952%	38.751,78		
TOTAL			702.0000	100,0000%	578.803,24		

**AYUNTAMIENTO DE OVIEDO**

**REPARTO SECUNDARIO DE COSTES**

**Ejercicio 2016**

**Pág. 47**


Fecha Obtención 07/04/2017

ACTIVIDAD: TELMOV / Telefonía móvil  
TIPO: Actividad de Cálculo  
INDICADOR DEL REPARTO: Número de teléfonos móviles  
VALOR DEL INDICADOR: 138,0000  
COSTE TOTAL DE LA ACTIVIDAD: 42.739,44

Actividad Receptora	Tipo de Centro	Denominación	Valor Imputado Absoluto	Valor Imputado Relativo	Coste Imputado
000	Actividad Final	Servicio no imputable a coste	59.0000	42,7536%	18.272,66
132	Actividad Final	Policia Local (Seguridad ciudadana y Orden público)	17.0000	12,3188%	5.265,00
1321	Actividad Final	Conservación y Policía Urbana	1.0000	0,7246%	309,71
134	Actividad Final	Tráfico y movilidad.	2.0000	1,4493%	619,41
135	Actividad Final	Protección Civil	2.0000	1,4493%	619,41
136	Actividad Final	Prevención y extinción de incendios	6.0000	4,3478%	1.858,24
151	Actividad Final	Urbanismo: Planeamiento, gestión, ejecución y disciplina urbanística	4.0000	2,8986%	1.238,82
165	Actividad Final	Alumbrado público	1.0000	0,7246%	309,71
171	Actividad Final	Parques y Jardines	2.0000	1,4493%	619,41
2315	Actividad Final	Juventud	0,0000	0,0000%	
2316	Actividad Final	Centros Sociales	2.0000	1,4493%	619,41
311	Actividad Final	Protección de la salubridad publica	0,0000	0,0000%	
3231	Actividad Final	Funcionamiento Centros docentes Preescolar/Primaria	3.0000	2,1739%	929,12
3232	Actividad Final	Funcionamiento Centros docentes Escuelas Infantiles (0-3)	4.0000	2,8986%	1.238,82
3261	Actividad Final	Escuela de musica	0,0000	0,0000%	
3262	Actividad Final	Escuela de musica tradicional	0,0000	0,0000%	
3321	Actividad Final	Bibliotecas	0,0000	0,0000%	
420	Actividad Final	Promoción del deporte e instalaciones deportivas	8.0000	5,7971%	2.477,65
432	Actividad Final	Turismo y Congresos	4.0000	2,8986%	1.238,82
510	Actividad Final	Promoción y Equipamientos Culturales	9.0000	6,5217%	2.787,35
710	Actividad Final	Infraestructuras	3.0000	2,1739%	929,12
AR	Actividad Medial	Archivo	0,0000	0,0000%	
CB	Actividad Medial	Contabilidad	1.0000	0,7246%	309,71
CJ	Actividad Medial	Conserjería	1.0000	0,7246%	309,71
CN	Actividad Medial	Contratación	0,0000	0,0000%	
EA	Actividad Medial	Consejo Económico-Administrativo	0,0000	0,0000%	
ES	Actividad Medial	Estadística	1.0000	0,7246%	309,71
GE	Actividad Medial	Oficina presupuestaria	2.0000	1,4493%	619,41
GP	Actividad Medial	Gestión de Patrimonio	0,0000	0,0000%	



DOCUMENTO DOCUMENTACIÓN COMPLEMENTARIA: 06 Memoria de coste y rendimiento servicios públicos 2016	IDENTIFICADORES	
OTROS DATOS Código para validación: <b>1S17P-8PH6W-KD7WI</b> Fecha de emisión: 7 de septiembre de 2017 a las 13:48:14 Página 243 de 247	FIRMAS El documento ha sido firmado por : 1.- Director Contabilidad de AYUNTAMIENTO DE OVIEDO	ESTADO <b>FIRMADO</b> 11/05/2017 11:37



Esta es una copia impresa del documento electrónico (Ref: 54/0971/1S17P-8PH6W-KD7WI/5444483AA/783725/C22A72559E62BC3E4D39616) generada con la aplicación informática Firmadoc. El documento está FIRMADO. Mediante el código de verificación puede comprobar la validez de la firma electrónica de los documentos firmados en la dirección web que le proporciona la entidad emisora de este documento.

AYUNTAMIENTO DE OVIEDO		REPARTO SECUNDARIO DE COSTES		Ejercicio 2016		Pág. 48	
						Fecha Obtención 07/04/2017	
IF	Actividad Medial	Intervención General	1,0000	0,7246%	309,71		
PE	Actividad Medial	Personal	1,0000	0,7246%	309,71		
PR	Actividad Medial	Prevención de Riesgos Laborales	1,0000	0,7246%	309,71		
RI	Actividad Medial	Relaciones Institucionales	1,0000	0,7246%	309,71		
SG	Actividad Medial	Secretaría General	1,0000	0,7246%	309,71		
SJ	Actividad Medial	Servicios Jurídicos	0,0000	0,0000%			
TE	Actividad Medial	Tesorería	1,0000	0,7246%	309,71		
TOTAL			138,0000	100,0000%	42.739,44		

<p>DOCUMENTO DOCUMENTACIÓN COMPLEMENTARIA: 06 Memoria de coste y rendimiento servicios públicos 2016</p>	<p>IDENTIFICADORES</p>	
<p>OTROS DATOS Código para validación: <b>1S17P-8PH6W-KD7WI</b> Fecha de emisión: <b>7 de septiembre de 2017 a las 13:48:14</b> Página 244 de 247</p>	<p>FIRMAS El documento ha sido firmado por : 1.- Director Contabilidad de AYUNTAMIENTO DE OVIEDO</p>	<p>ESTADO <b>FIRMADO</b> 11/05/2017 11:37</p>



Esta es una copia impresa del documento electrónico (Ref: 54409711S17P-8PH6W-KD7WI) generada con la aplicación informática Firmadoc. El documento está FIRMADO. Mediante el código de verificación puede comprobar la validez de la firma electrónica de los documentos firmados en la dirección web que le proporciona la entidad emisora de este documento.



AYUNTAMIENTO DE OVIEDO

RESUMEN GENERAL DE ACTIVIDADES FINALES


Ejercicio **2016**

Pág. 1


Fecha Obtención 07/04/2017

Centro / actividad de coste	Denominación	Coste total		Ingresos		Margen	
		Importe	%	Importe	%	Importe	%
000	Servicio no imputable a coste	60.586.323,63	24,71	-4.904,05	-0,02	-60.591.227,68	-24,73
132	Policia Local (Seguridad ciudadana y Orden publico)	13.313.614,72	5,43		0,00	-13.313.614,72	-5,43
1321	Conservación y Policia Urbana	318.976,27	0,13	108.775,76	0,43	-210.200,51	0,30
1331	Servicio de retirada, traslado, depósito de vehículos de la vía pública	1.698.633,57	0,69	461.373,50	1,82	-1.237.260,07	1,13
1332	Servicio de retirada, traslado, depósito de vehículos de la vía pública	3.260.734,01	1,33	1.861.896,88	7,35	-1.398.837,13	6,02
134	Táfico y movilidad.	3.385.500,05	1,38	4.218.844,88	16,65	833.344,83	15,27
135	Prevención Civil	142.639,78	0,06		0,00	-142.639,78	-0,06
136	Prevención y extinción de incendios	5.150.478,83	2,10	1.699.579,07	6,71	-3.450.899,76	4,61
151	Urbanismo. Planeamiento, gestión, ejecución y disciplina urbanística	3.748.364,48	1,53	1.529.064,69	6,04	-2.219.299,79	4,51
160	Alcantarillado	5.842.373,42	2,38	1.078.231,11	4,26	-4.764.142,31	1,87
161	Abastecimiento domiciliario de agua potable	9.766.848,38	3,98	1.803.462,73	7,12	-7.963.385,65	3,14
1621	Servicio de recogida de residuos	8.466.153,92	3,45	9.825.255,34	38,78	1.359.101,42	35,33
163	Servicio de limpieza viaria	12.539.625,22	5,11		0,00	-12.539.625,22	-5,11
164	Cementero	647.864,47	0,26	18.967,41	0,07	-628.897,06	-0,19
165	Alumbrado público	5.458.375,58	2,23		0,00	-5.458.375,58	-2,23
171	Parques y Jardines	9.083.748,01	3,71		0,00	-9.083.748,01	-3,71
23130	Ayuda a domicilio	3.819.606,95	1,56	87.255,83	0,34	-3.732.351,12	-1,21
23131	Teleasistencia domiciliaria	193.813,62	0,08	9.403,55	0,04	-184.410,07	-0,04
2315	Juventud	919.650,71	0,38	25,00	0,00	-919.625,71	-0,38
2316	Centros Sociales	3.739.954,50	1,53	5.629,70	0,02	-3.734.324,80	-1,50
311	Protección de la salud pública	674.910,81	0,28	3.687,47	0,01	-671.223,34	-0,26
3231	Funcionamiento Centros docentes Preescolar/Primaria	7.851.417,57	3,20	81.261,86	0,32	-7.770.155,71	-2,88
3232	Funcionamiento Centros docentes Escuelas Infantiles (0-3)	5.574.494,51	2,27	728.211,06	2,87	-4.846.283,45	0,60
3261	Escuela de música	1.371.595,37	0,56	434.353,05	1,71	-937.242,32	1,16
3262	Escuela de música tradicional	424.465,20	0,17	88.992,69	0,35	-335.462,51	0,18
3321	Bibliotecas	1.000.018,05	0,41		0,00	-1.000.018,05	-0,41
420	Promoción del deporte e instalaciones deportivas	15.730.006,61	6,42	218.033,14	0,86	-15.511.973,47	-5,56
432	Turismo y Congresos	3.146.312,37	1,28	35.824,50	0,14	-3.110.487,87	-1,14
4411	Transporte urbano colectivo de viajeros	21.107.708,89	8,61		0,00	-21.107.708,89	-8,61
510	Promoción y Equipamientos Culturales	11.174.183,87	4,56	1.039.896,72	4,10	-10.134.287,15	-0,45
710	Infraestructuras	25.033.510,57	10,21		0,00	-25.033.510,57	-10,21
	<b>TOTAL</b>	<b>245.171.893,94</b>		<b>25.333.121,89</b>		<b>-219.838.772,05</b>	

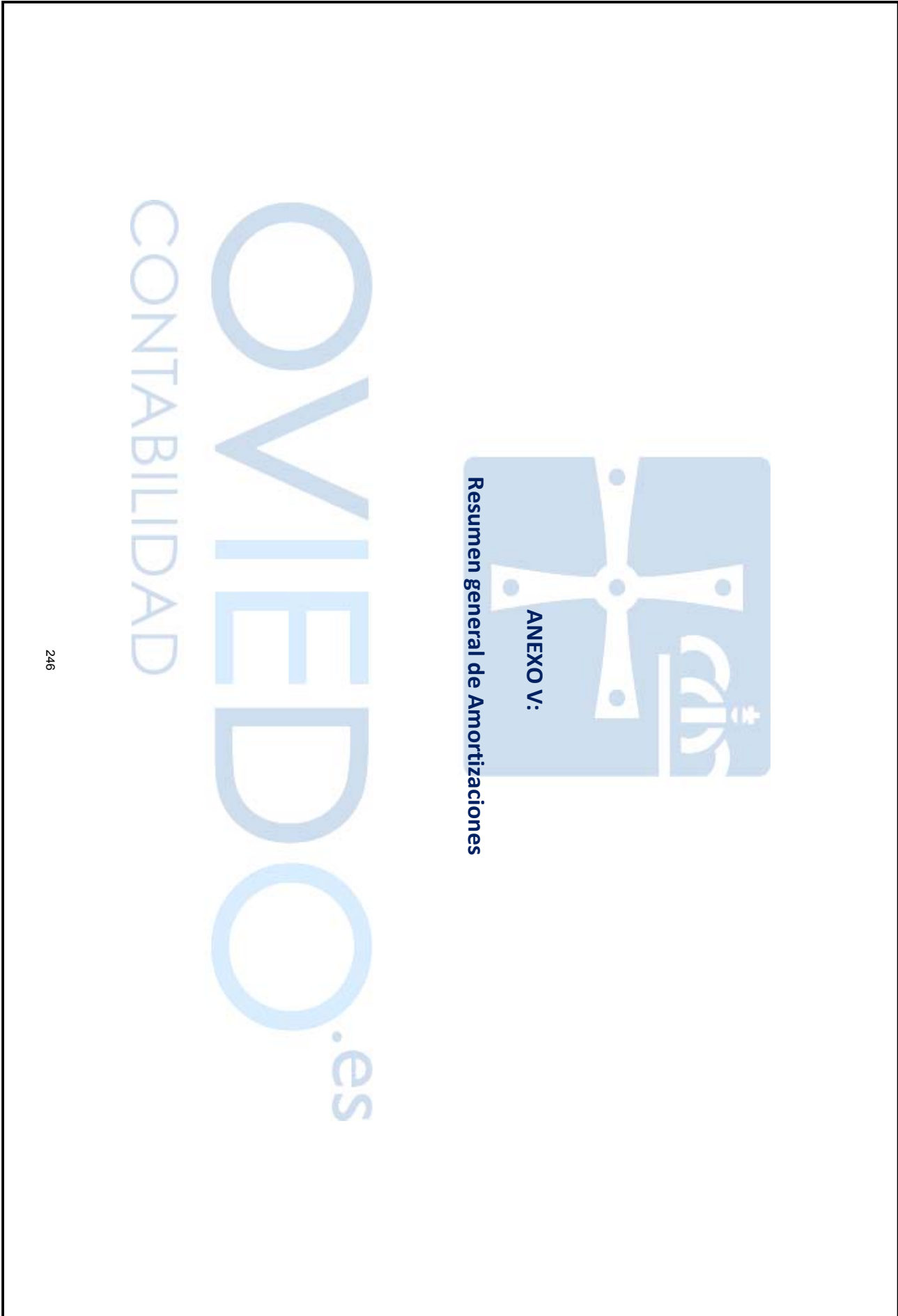
245



<p>DOCUMENTO DOCUMENTACIÓN COMPLEMENTARIA: 06 Memoria de coste y rendimiento servicios públicos 2016</p>	<p>IDENTIFICADORES</p>	
<p>OTROS DATOS Código para validación: <b>1S17P-8PH6W-KD7WI</b> Fecha de emisión: <b>7 de septiembre de 2017 a las 13:48:14</b> Página 246 de 247</p>	<p>FIRMAS El documento ha sido firmado por : 1.- Director Contabilidad de AYUNTAMIENTO DE OVIEDO</p>	<p>ESTADO <b>FIRMADO</b> 11/05/2017 11:37</p>



Esta es una copia impresa del documento electrónico (Ref: 5440971.1S17P-8PH6W-KD7WI.54444B3AAAF783795(C22A72659E62BC6E4D39616)) generada con la aplicación informática Firmadoc. El documento está FIRMADO. Mediante el código de verificación puede comprobar la validez de la firma electrónica de los documentos firmados en la dirección web que le proporciona la entidad emisora de este documento.



RESUMEN GENERAL AMORTIZACIONES

Ejercicio 2016

Centro Gestor/Clasificación GPA	Actividad	Num. Bienes	Importe	Bruto Contable Total	Base Total	Cuenta contable de amortización	Dot. Amort. Total Ejercicio	Fondo Amort. Total	Neto Total
PT-PROTECCIÓN CIVIL	135	135	81.266,00	81.266,00	81.266,00	6816	4.922,28	51.785,94	29.480,06
EX-EXTINCIÓN DE INCENDIOS	136	334	3.110.686,66	3.110.686,66	3.110.686,66	6816	220.583,20	96.680,30	2.163.881,36
UR-URBANISMO Y PLANTEAMIENTO	151	668	217.154,99	217.154,99	217.154,99	6816	12.810,20	69.604,79	147.550,20
AL-ALUMBRADO	165	30	16.052,03	16.052,03	16.052,03	6816	441,68	3.032,81	13.019,22
PI-PARQUES Y JARDINES	171	74	15.186,00	15.186,00	15.186,00	6816	764,80	6.397,20	8.788,80
TOTAL: 110203-PARQUES, PASEOS Y JARDINES	171	24	45.770.768,47	45.770.768,47	45.770.768,47	6812	2.287.066,03	2.259.144,82	43.511.623,65
DE-DEPORTES	420	405	603.226,60	603.226,60	603.226,60	6816	24.881,54	60.019,08	543.207,52
101101 EDIFICIOS DEPORTIVOS	420	39	23.886.645,84	23.886.645,84	23.886.645,84	6816	237.833,32	1.241.768,61	22.644.877,23
TC-TURISMO Y CONGRESOS	432	8804	3.489.211,19	3.489.211,19	3.489.211,19	6816	204.256,29	1.128.319,77	2.360.891,42
CU-CULTURA	510	46	63.530,90	63.530,90	63.530,90	6816	4.728,39	39.914,85	23.616,05
101101 EDIFICIOS CULTURA	510	2	3.119.876,97	3.119.876,97	3.119.876,97	6811	30.527,03	125.065,85	2.994.811,12
IN-INFRAESTRUCTURAS	710	128	900.949,82	900.949,82	900.949,82	6812	216.991,83	563.107,27	337.842,55
110201-101202 CALLES Y PLAZAS; CAMINOS	710	782	409.695,174	409.695,174	409.695,174	6816	20.484,756,67	20.353,47	389.259,827
JU-JUVENTUD	2315	691	194.940,00	194.940,00	194.940,00	6816	13.519,65	73.511,30	121.428,70
CC-CENTROS SOCIALES	2316	10818	2.098.268,00	2.098.268,00	2.098.268,00	6816	112.966,55	649.174,40	1.449.093,60
101101 EDIFICIOS CENTROS SOCIALES	2316	28	2.135.953,68	2.135.953,68	2.135.953,68	6816	21.826,45	343.983,61	1.791.970,07
BI-BIBLIOTECA	3321	1881	547.589,43	547.589,43	547.589,43	6816	32.097,77	175.502,96	372.086,47
PI-POUCIA LOCAL	132	1492	1.503.221,19	1.503.221,19	1.503.221,19	6816	93.143,41	795.442,71	707.778,48
	134					6816	18.297,90		
110101 EDIFICIOS COLEGIOS	3231	27	1.870.010,50	1.870.010,50	1.870.010,50	6811	22.917,84	132.952,78	1.737.057,72
101101 EDIFICIOS ESCUELAS INFANTILES	3232	7	8.703.458,03	8.703.458,03	8.703.458,03	6811	88.188,61	435.656,79	8.267.801,24
AR-ARCHIVO Y DOCUMENTACIÓN	AR	1053	171.350,85	171.350,85	171.350,85	6816	3.951,15	133.957,60	37.393,25
CB-DIRECCIÓN DE CONTABILIDAD	CB	61	16.784,00	16.784,00	16.784,00	6816	1.102,10	9.468,20	7.315,80
CI-CONSERVIERIA	CI	87	33.575,30	33.575,30	33.575,30	6816	1.888,30	16.346,24	17.229,06
CN-CONTRATACIÓN	CN	31	6.687,91	6.687,91	6.687,91	6816	334,37	3.677,57	3.010,34
CS-COMUNICACIÓN	CS	5	695,75	695,75	695,75	6816	34,75	22,35	673,40
EA-CONSEJO ECONOMICO ADMINISTRATIVO	EA	97	24.327,00	24.327,00	24.327,00	6816	998,40	16.563,80	7.763,20
ES-REGISTRO, ESTADÍSTICA Y ATENCIÓN AL CIUDADANO	ES	91	31.407,56	31.407,56	31.407,56	6816	2.005,91	10.823,44	20.584,12
GE-REGISTRO DE BIENES	GE	37	8.716,00	8.716,00	8.716,00	6816	497,45	3.511,30	5.204,70
IF-INTERVENCIÓN GENERAL	IF	62	29.031,00	29.031,00	29.031,00	6816	2.404,00	12.482,60	16.548,40
MO-MODERNIZACIÓN	MO	90	41.786,52	41.786,52	41.786,52	6816	10.020,00	21.838,10	19.948,42
PE-PERSONAL	PE	70	18.988,00	18.988,00	18.988,00	6816	964,10	9.039,00	9.949,00
PR-PREVENCIÓN DE RIESGOS LABORALES	PR	65	16.765,00	16.765,00	16.765,00	6816	853,75	6.375,90	10.389,10
RI-PRESIDENCIA Y PROTOCOLO	RI	81	27.349,54	27.349,54	27.349,54	6816	2.464,64	11.192,75	16.156,79
SG-SECRETARIA GENERAL	SG	38	24.331,00	24.331,00	24.331,00	6816	1.228,70	7.925,70	16.405,30
SI-SERVICIOS JURIDICOS	SI	68	40.267,00	40.267,00	40.267,00	6816	2.013,65	13.168,00	27.099,00
AT-GESTIÓN TRIBUTARIA	TE	177	41.255,00	41.255,00	41.255,00	6816	2.307,35	25.834,70	15.420,30
TE-TESORERÍA	TE	105	7.415.654,94	7.415.654,94	18.301,00	6816	936,55	10.964,80	7.404.690,14
							<b>24.167.526,61</b>		

